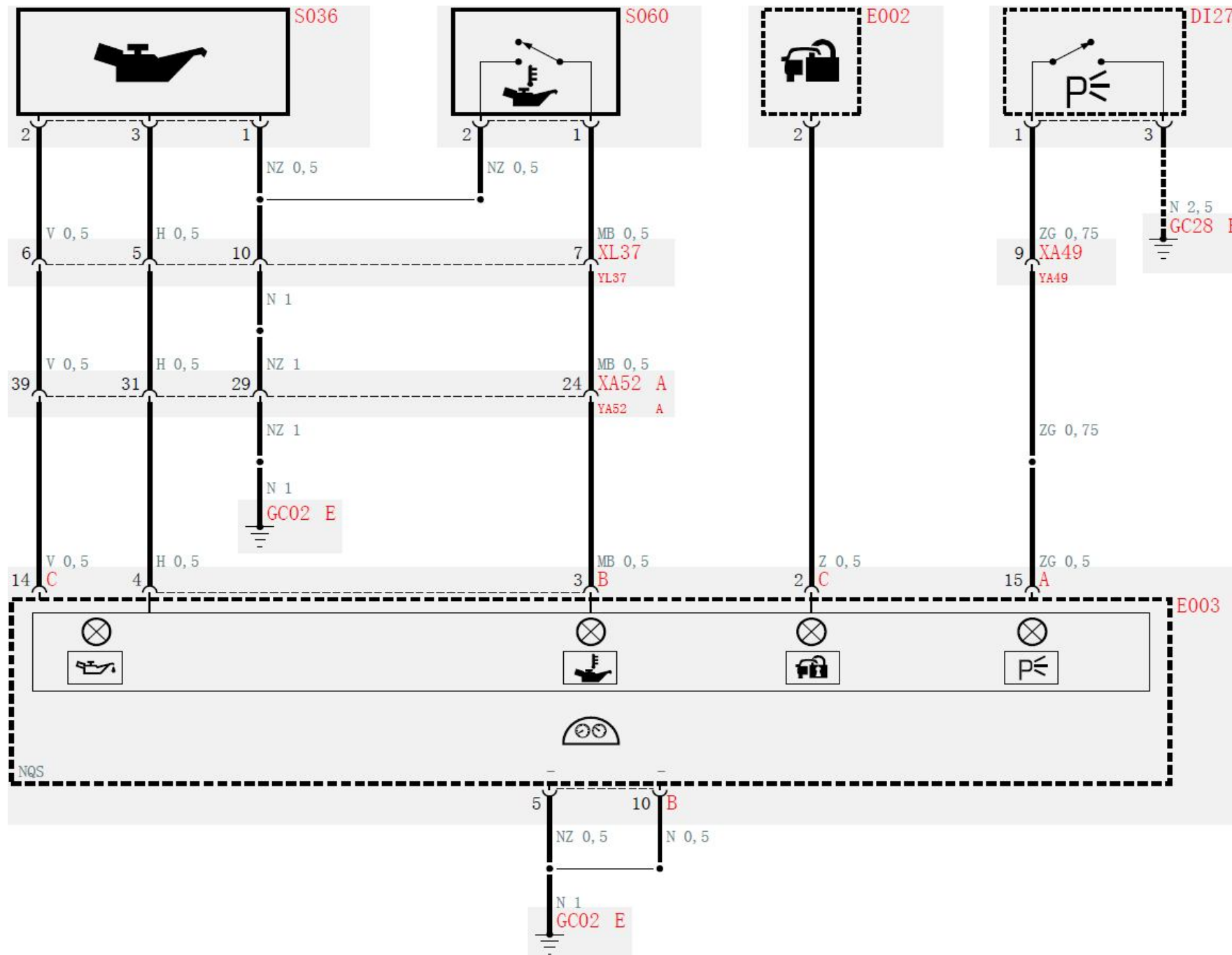
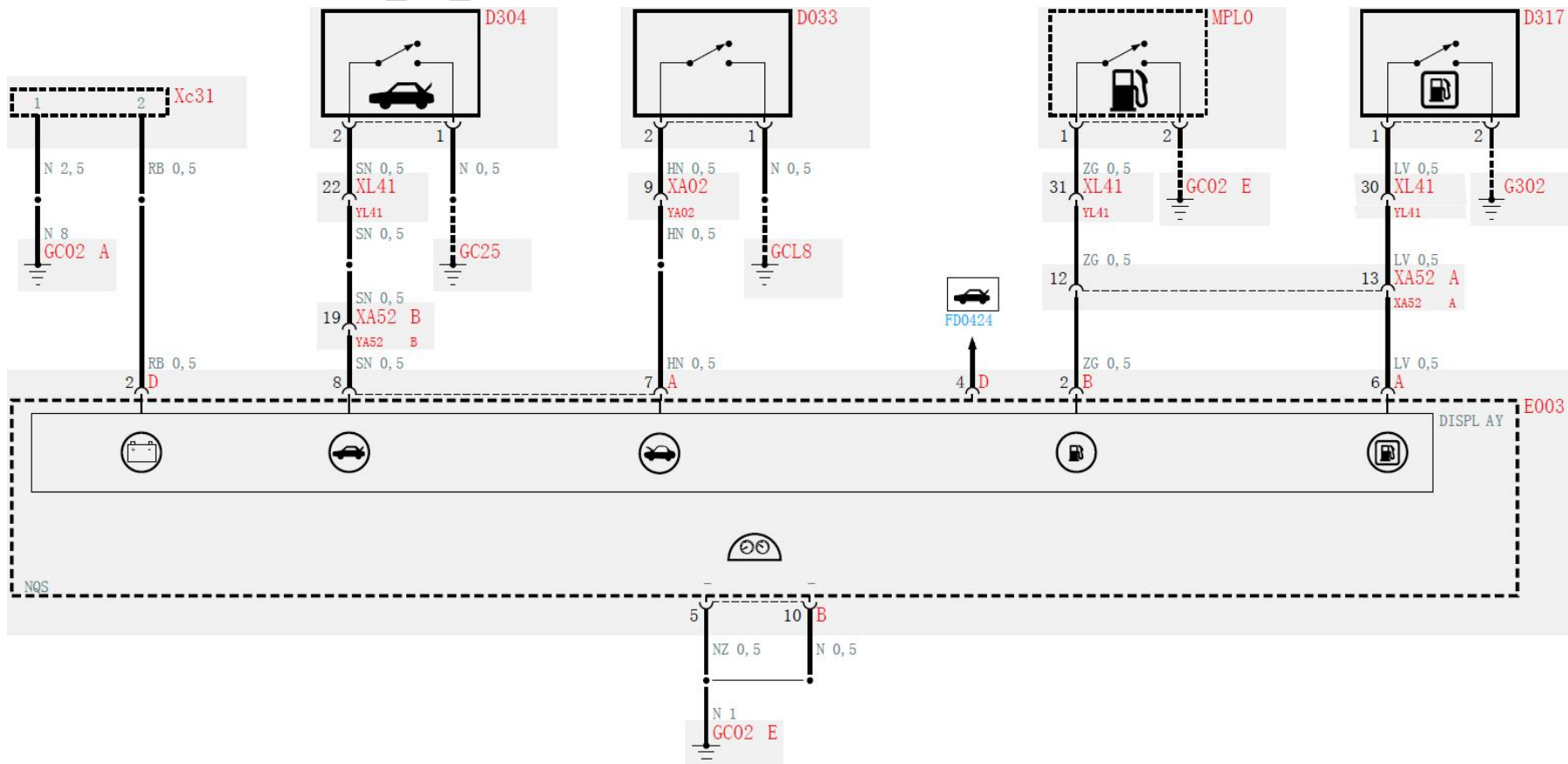


6. 控制面板 (FD0700_01_P06)



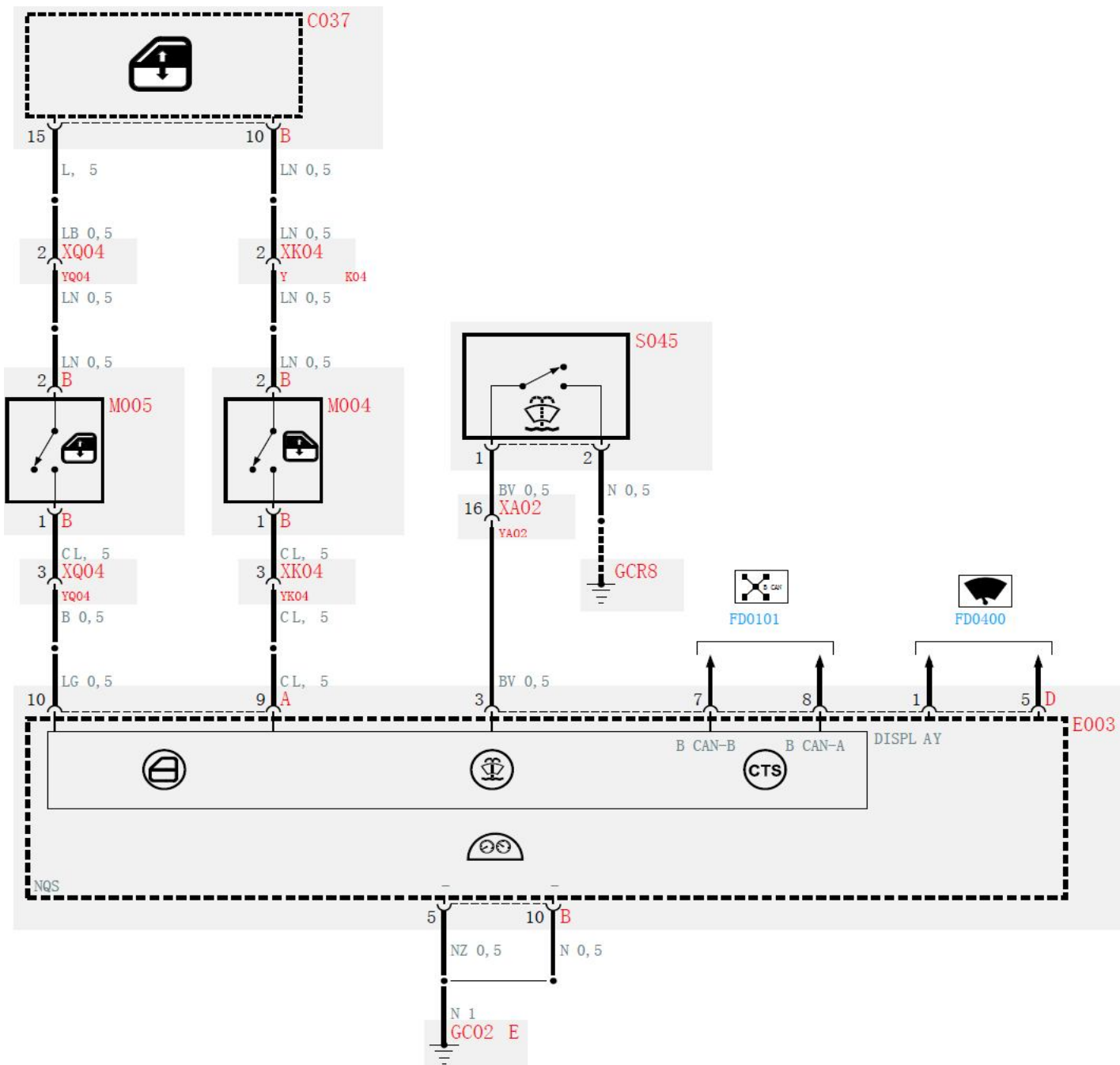
代码	说明	电缆
YL37	喷油器/后部导线接头 - 左侧	C21612_2
YA52-A	仪表板/后部导线接头	C20011_2
YA49	仪表板导线/中央控制台接头	C20011_2
XL37	喷油器/后部导线接头 - 左侧	C11011_0
XA52-A	仪表板/后部导线接头	C21612_1
E002	防起动装置 ECU	C20011_4
E003-B	控制面板 (NQS)	C20011_4
E003-B	控制面板 (NQS)	C20001_4
E003-C	控制面板 (NQS)	C20011_4
E003-C	控制面板 (NQS)	C20001_4
S036	发动机机油压力传感器	C11011_0
DI27	停车灯开关	C67211_0
XA49	仪表板导线/中央控制台接头	C67211_0
GC28-B	后部接地电缆	C21612_2
S060	发动机机油温度传感器	C11011_0

7. 控制面板 (FD0700_01_P07)



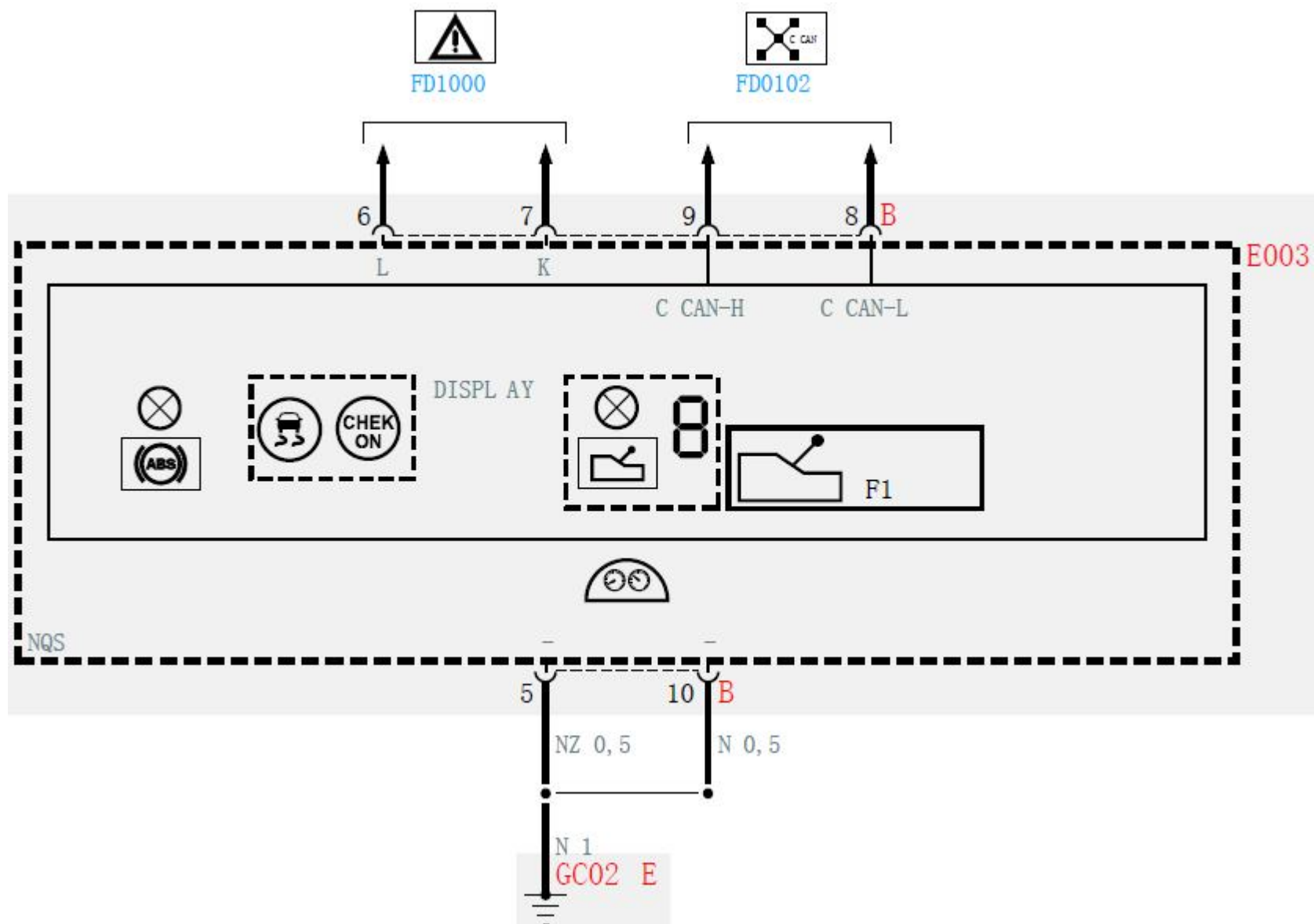
代码	说明	电缆
E003-B	控制面板 (NQS)	C20011_4
E003-B	控制面板 (NQS)	C20001_4
E003-A	控制面板 (NQS)	C20011_4
E003-A	控制面板 (NQS)	C20001_4
YL41	发动机舱/后部导线接头 - 左侧	C21612_2
XA52-A	仪表板/后部导线接头	C21612_1
YA02	仪表板/前部导线接头	C31711_0
YA52-B	仪表板/后部导线接头	C20011_2
XL41	发动机舱/后部导线接头 - 左侧	C41513_2
G302	喷射系统接地 - 左侧	C41513_1
D317	燃油箱加油口盖开启开关	C41513_1
XA02	仪表板/前部导线接头	C20011_1
GCL8	前部接地电缆 - 左侧	C31711_0
D033	行李箱盖电动锁开关	C31711_0
MPL0	电动燃油泵及集成的油位传感器 - 左侧	C41513_1
D304	发动机舱盖开启检测报警系统按钮	C41513_1
GC02-A	仪表板电缆接地节点	C20011_1
XA52-B	仪表板/后部导线接头	C21612_1

8. 控制面板 (FD0700_01_P08)



代码	说明	电缆
C037-B	电动车窗 ECU (CPP)	C20011_5
GCR8	前部接地电缆 - 右侧	C31711_0
YA02	仪表板/前部导线接头	C31711_0
YK04	前部车门线束接头 - 驾驶员侧	C24011_0
YQ04	前部车门线束接头 - 乘客侧	C25011_0
XA02	仪表板/前部导线接头	C20011_1
XK04	前车门线束接头 - 驾驶员侧	C20011_5
XQ04	前车门线束接头 - 乘客侧	C20011_3
M005-B	车门锁执行器 - 乘客侧	C25011_0
M004-B	车门锁执行器 - 驾驶员侧	C24011_0
S045	挡风玻璃清洗液液位传感器	C31711_0
E003-B	控制面板 (NQS)	C20011_4
E003-B	控制面板 (NQS)	C20001_4
E003-A	控制面板 (NQS)	C20011_4
E003-A	控制面板 (NQS)	C20001_4

9. 控制面板 (FD0700_01_P09)

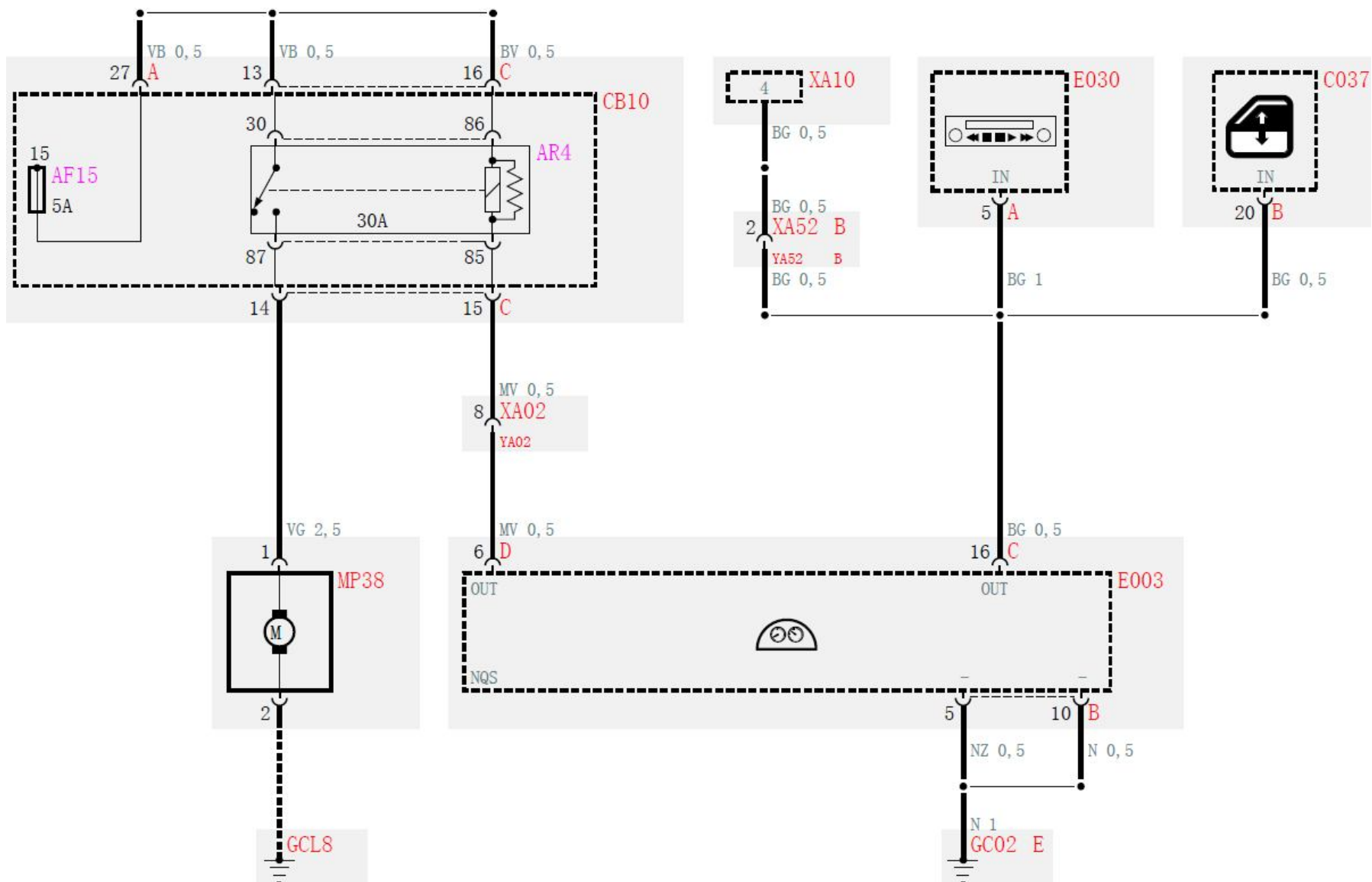


代码
E003-B

说明
控制面板 (NQS)

电缆
C20011_4

10. 控制面板 (FD0700_01_P10)



代码	说明	电缆
YA52-B	仪表板/后部导线接头	C20011_2
YA02	仪表板/前部导线接头	C31711_0
XA52-B	仪表板/后部导线接头	C21612_1
E030-A	汽车立体声系统	C20011_4
XA10	发动机信号接头	C21612_3
E003-C	控制面板 (NQS)	C20011_4
E003-C	控制面板 (NQS)	C20001_4
E003-B	控制面板 (NQS)	C20011_4
E003-B	控制面板 (NQS)	C20001_4
C037-B	电动车窗 ECU (CPP)	C20011_5
XA02	仪表板/前部导线接头	C20011_1
CB10-C	前部线路分支 ECU	C31711_0
CB10-C	前部线路分支 ECU	C31701_0
GCL8	前部接地电缆 - 左侧	C31711_0