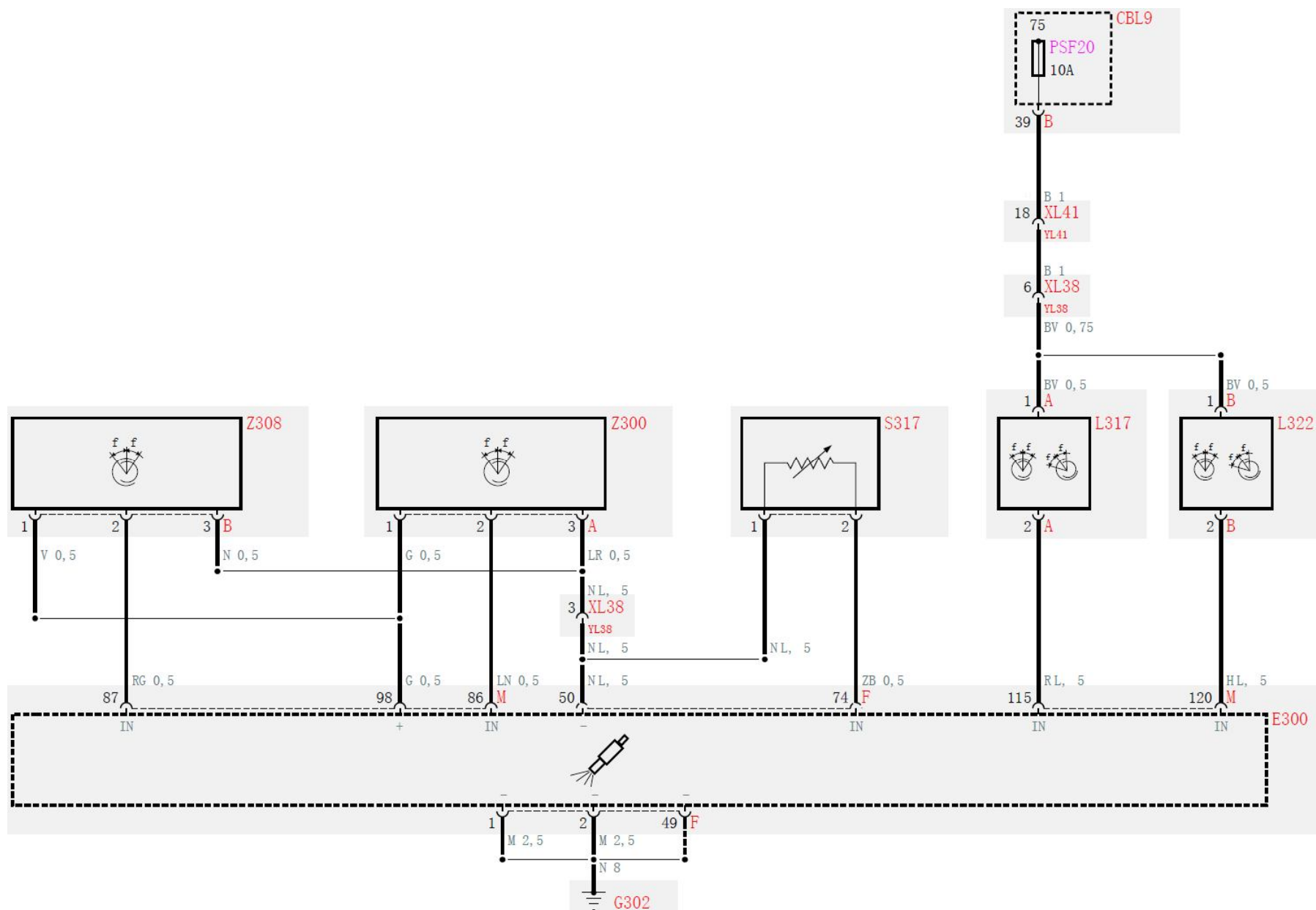


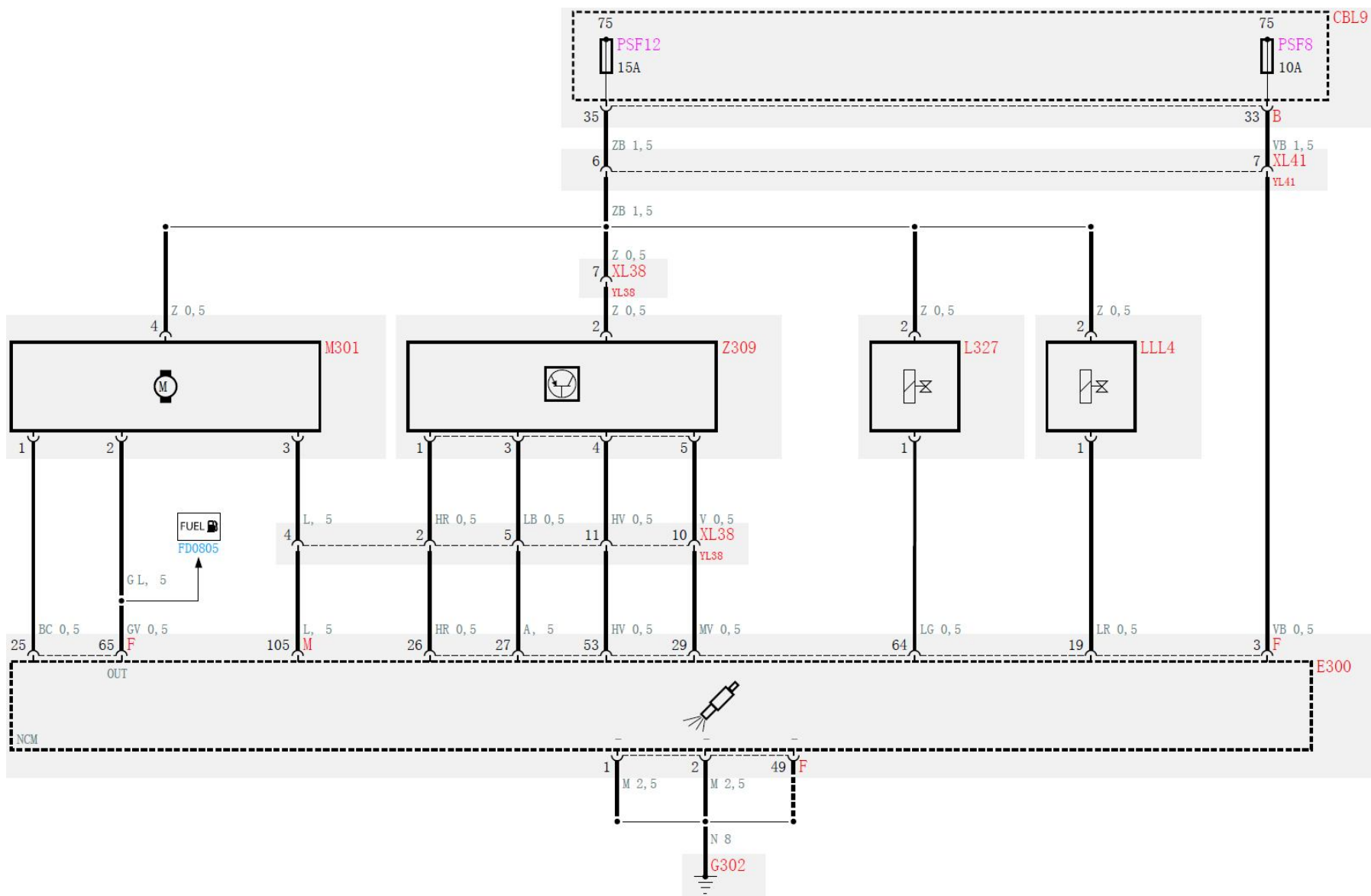
20. 发动机燃油电子管理 (FD0802_11_P06)



代码	说明	电缆
E300-M	发动机控制节点 (NCM) - 左侧	C11011_0
S317	催化转换器温度传感器 - 左侧	C41513_1
YL38	喷油器/发动机舱导线接头 - 左侧	C41513_2
YL41	发动机舱/后部导线接头 - 左侧	C21612_2
XL38	喷油器/发动机舱导线接头 - 左侧	C11011_0
CBL9-B	后部线路分支 ECU - 左侧	C21612_2
XL41	发动机舱/后部导线接头 - 左侧	C41513_2
G302	喷射系统接地 - 左侧	C41513_1

LAUNCH

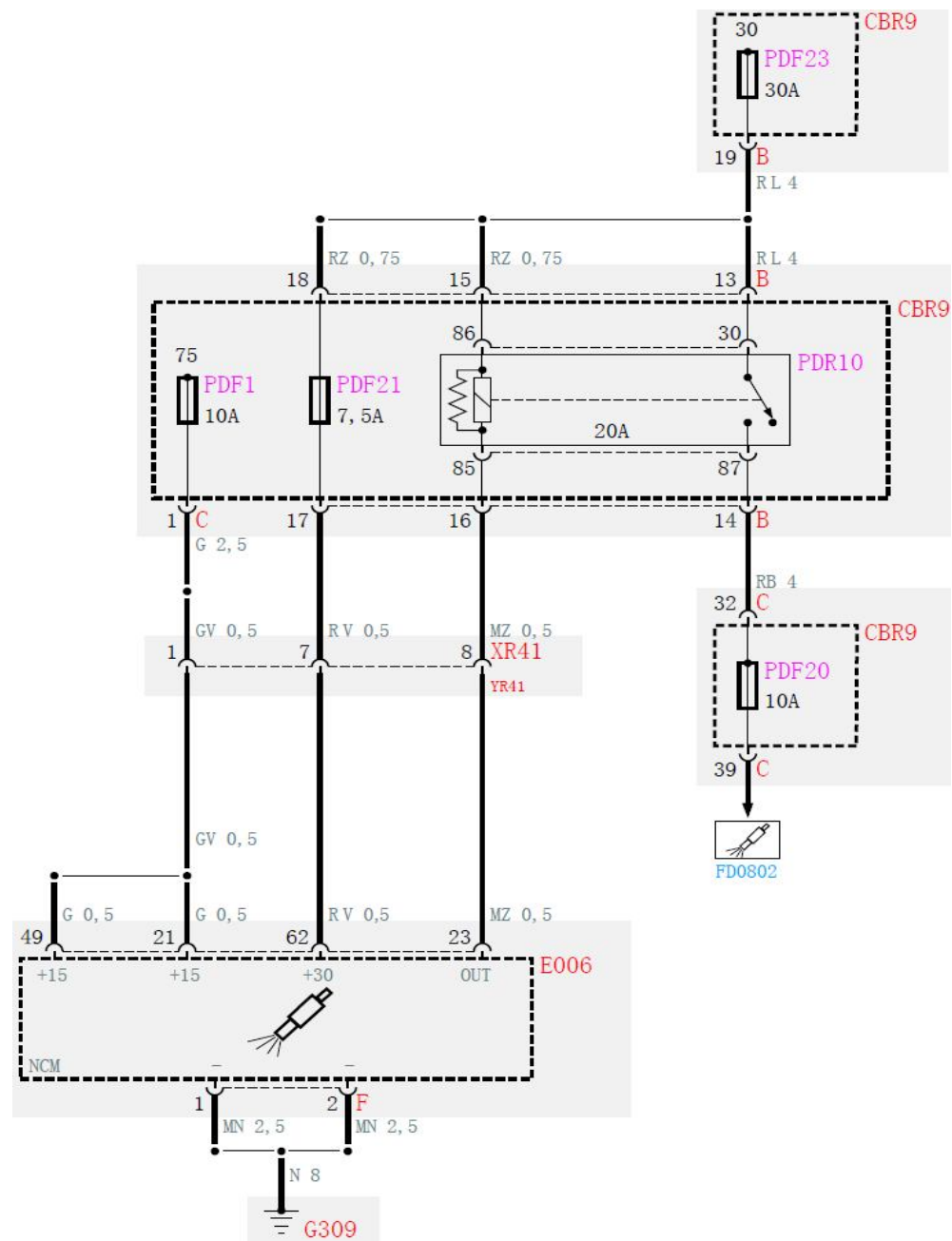
21. 发动机燃油电子管理 (FD0802_11_P07)



代码	说明	电缆
E300-F	发动机控制节点 (NCM) - 左侧	C41513_2
L327	防蒸发排放系统安全电磁阀 - 左侧主轴承	C41513_1
CBL9-B	后部线路分支 ECU - 左侧	C21612_2
LLL4	废气旁通电磁阀 - 左侧	C41513_1
Z309	空气流量计 - 左侧主轴承	C11011_0
YL38	喷油器/发动机舱导线接头 - 左侧	C41513_2
YL41	发动机舱/后部导线接头 - 左侧	C21612_2
XL38	喷油器/发动机舱导线接头 - 左侧	C11011_0
M301	燃油蒸气诊断泵	C41513_1
XL41	发动机舱/后部导线接头 - 左侧	C41513_2
G302	喷射系统接地 - 左侧	C41513_1

LAUNCH

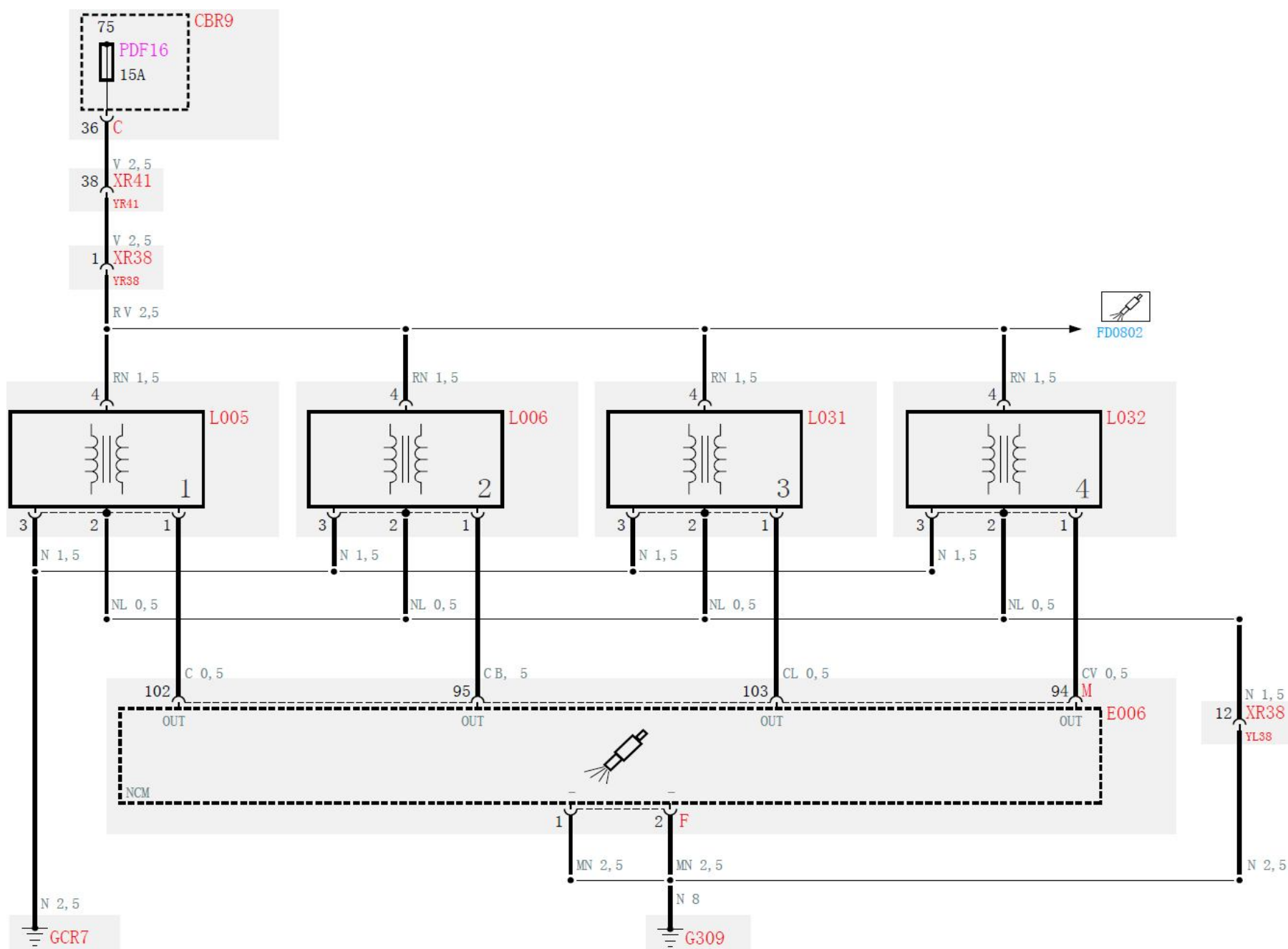
22. 发动机燃油电子管理 (FD0802_11_P08)



代码	说明	电缆
E006-F	发动机控制节点 (NCM) - 右侧	C41611_2
CBR9-C	后部线路分支 ECU - 右侧	C21612_3
CBR9-B	后部线路分支 ECU - 右侧	C21612_3
YR41	发动机舱/后部导线接头 - 右侧	C21612_3
XR41	发动机舱/后部导线接头 - 右侧	C41611_2
G309	喷射系统接地 - 右侧	C41611_1

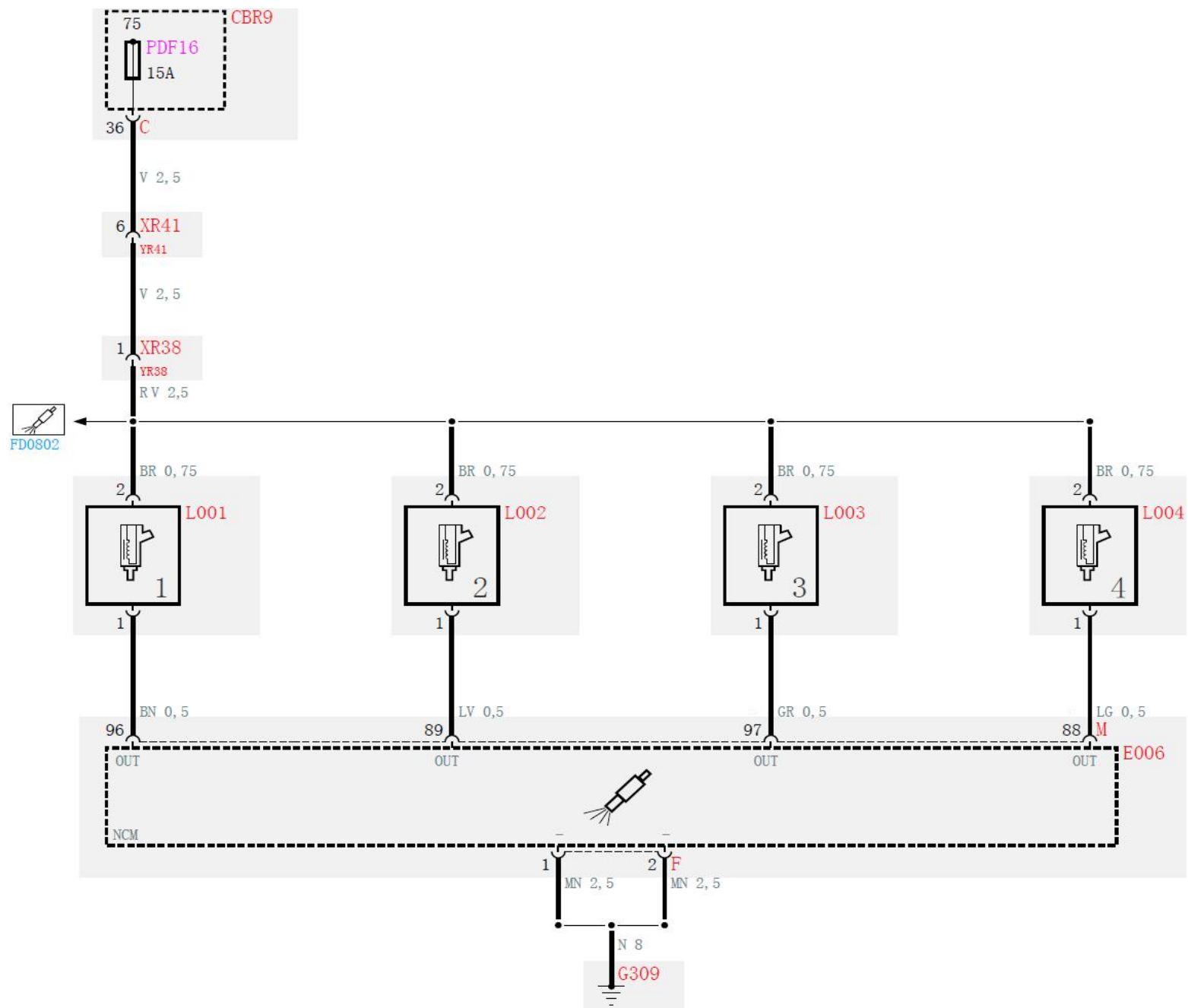
LAUNCH

23. 发动机燃油电子管理 (FD0802_11_P09)



代码	说明	电缆
CBR9-C	后部线路分支 ECU - 右侧	C21612_3
L005	线圈 - 气缸 1	C12011_0
L006	线圈 - 气缸 2	C12011_0
L031	线圈 - 气缸 3	C12011_0
E006-M	发动机控制节点 (NCM) - 右侧	C12011_0
L032	线圈 - 气缸 4	C12011_0
YR41	发动机舱/后部导线接头 - 右侧	C21612_3
YR38	喷油器/发动机舱导线接头 - 右侧	C41611_2
XR41	发动机舱/后部导线接头 - 右侧	C41611_2
XR38	喷油器/发动机舱导线接头 - 右侧	C12011_0
YL38	喷油器/发动机舱导线接头 - 左侧	C41513_2
GCR7	发动机上的接地	C12011_0
G309	喷射系统接地 - 右侧	C41611_1

24. 发动机燃油电子管理 (FD0802_11_P10)



代码	说明	电缆
CBR9-C	后部线路分支 ECU - 右侧	C21612_3
E006-M	发动机控制节点 (NCM) - 右侧	C12011_0
L004	电子喷油器 - 气缸 4	C12011_0
L003	电子喷油器 - 气缸 3	C12011_0
L002	电子喷油器 - 气缸 2	C12011_0
L001	电子喷油器 - 气缸 1	C12011_0
YR41	发动机舱/后部导线接头 - 右侧	C21612_3
YR38	喷油器/发动机舱导线接头 - 右侧	C41611_2
XR41	发动机舱/后部导线接头 - 右侧	C41611_2
XR38	喷油器/发动机舱导线接头 - 右侧	C12011_0
G309	喷射系统接地 - 右侧	C41611_1

LAUNCH