

奔驰 Maybach 车型保养灯归零操作说明

功能描述:

- 支持 MERCEDES-BENZ Maybach(迈巴赫) 车型。
- 当保养时间到期时需执行该功能。
- 当更换发动机机油后需执行该功能。

注意事项:

- 执行功能前请打开点火开关，关闭发动机。
- 执行完功能后需关闭点火，等待 10s，再打开点火。

操作说明:

- 1). 打开点火开关，关闭发动机；
- 2). 选择保养灯归零软件进入车系选择界面；
- 3). 选择“MERCEDES-BENZ（奔驰）”菜单，如图一；



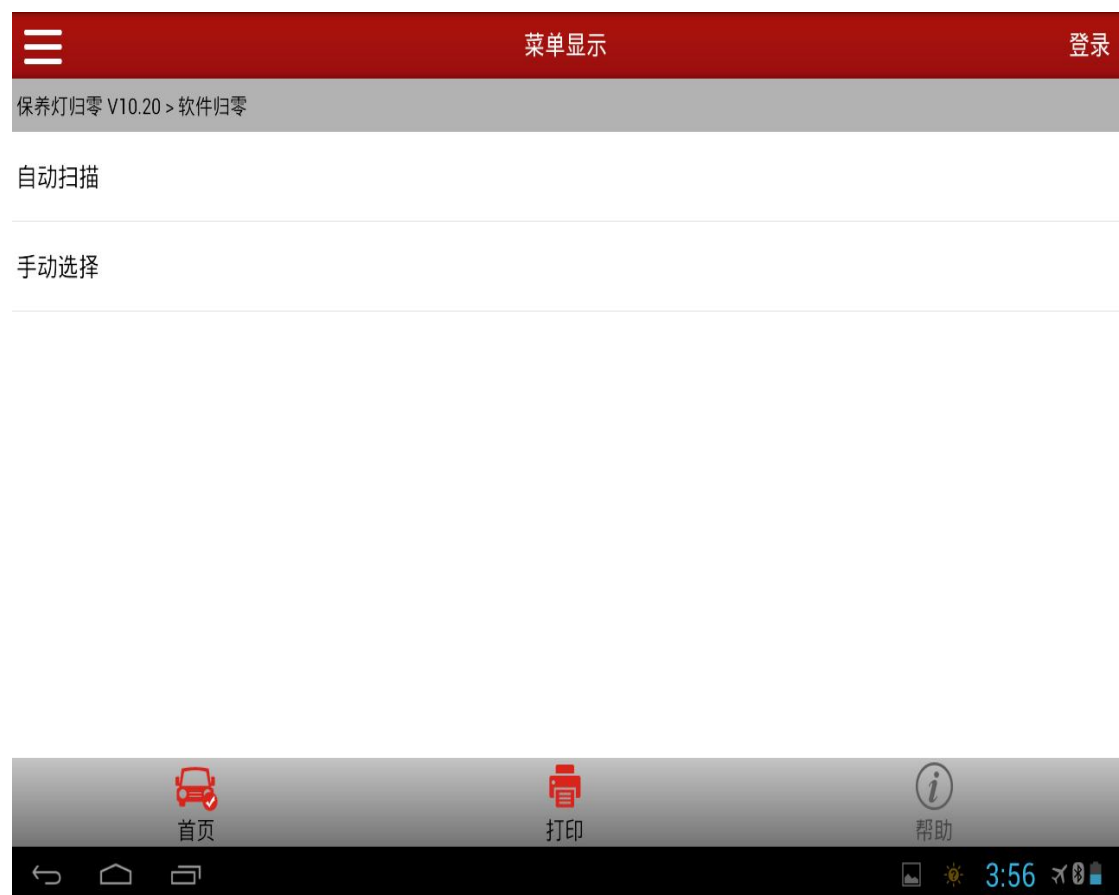
4). 选择“乘用车”菜单;



5). 选择“软件归零”菜单;




6). 选择“自动扫描”或“手动选择”菜单;



7). 选择“Maybach”菜单;



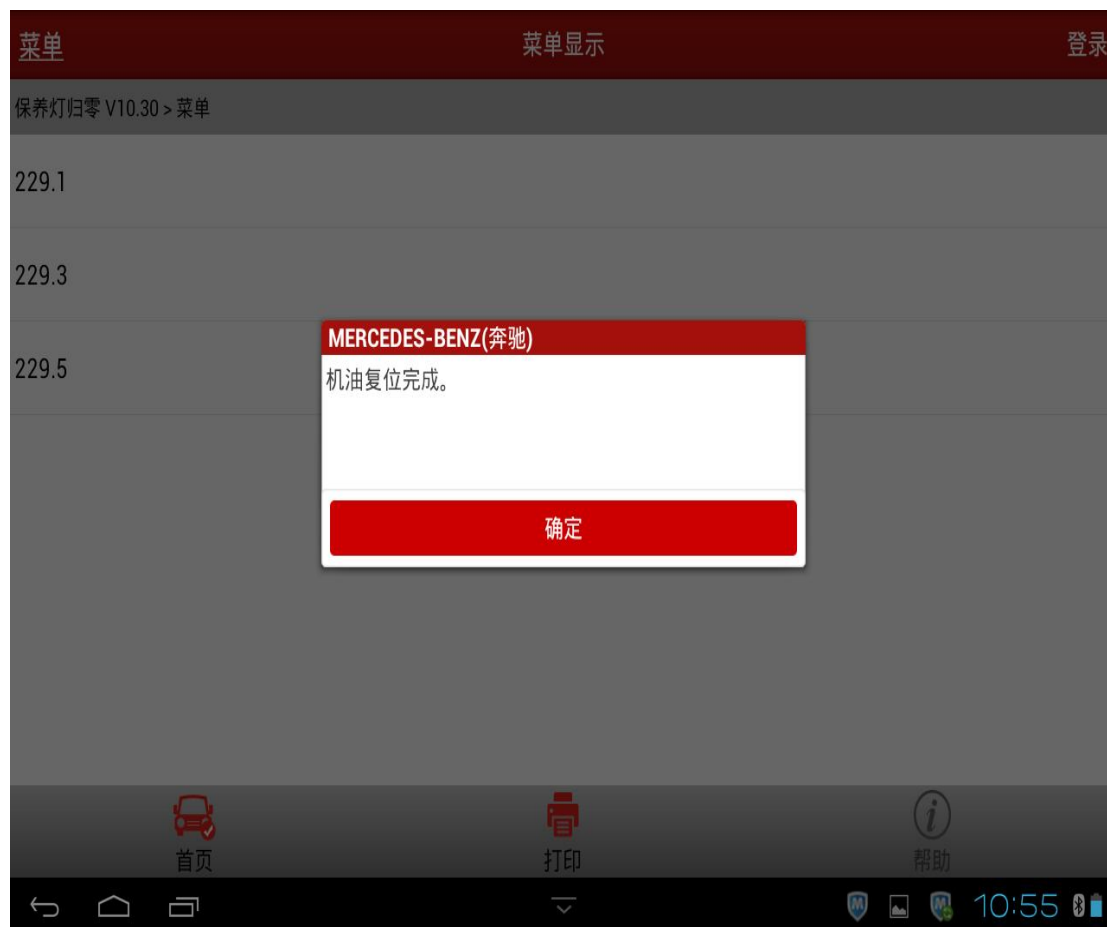
8). 然后将会提示打开点火开关, 打开点火开关后提示通讯中, 请稍等..., 大概 1 秒后显示“确认总保养”功能菜单;



9). 选择“确认总保养”菜单, 显示机油型号(等级)菜单;



10). 选择任一机油型号(等级)菜单, 最后将会提示“机油复位完成”, 点确定则执行完成;



声明:

该文档内容归深圳市元征科技股份有限公司版权所有, 任何个人和单位不经同意不得引用或转载。