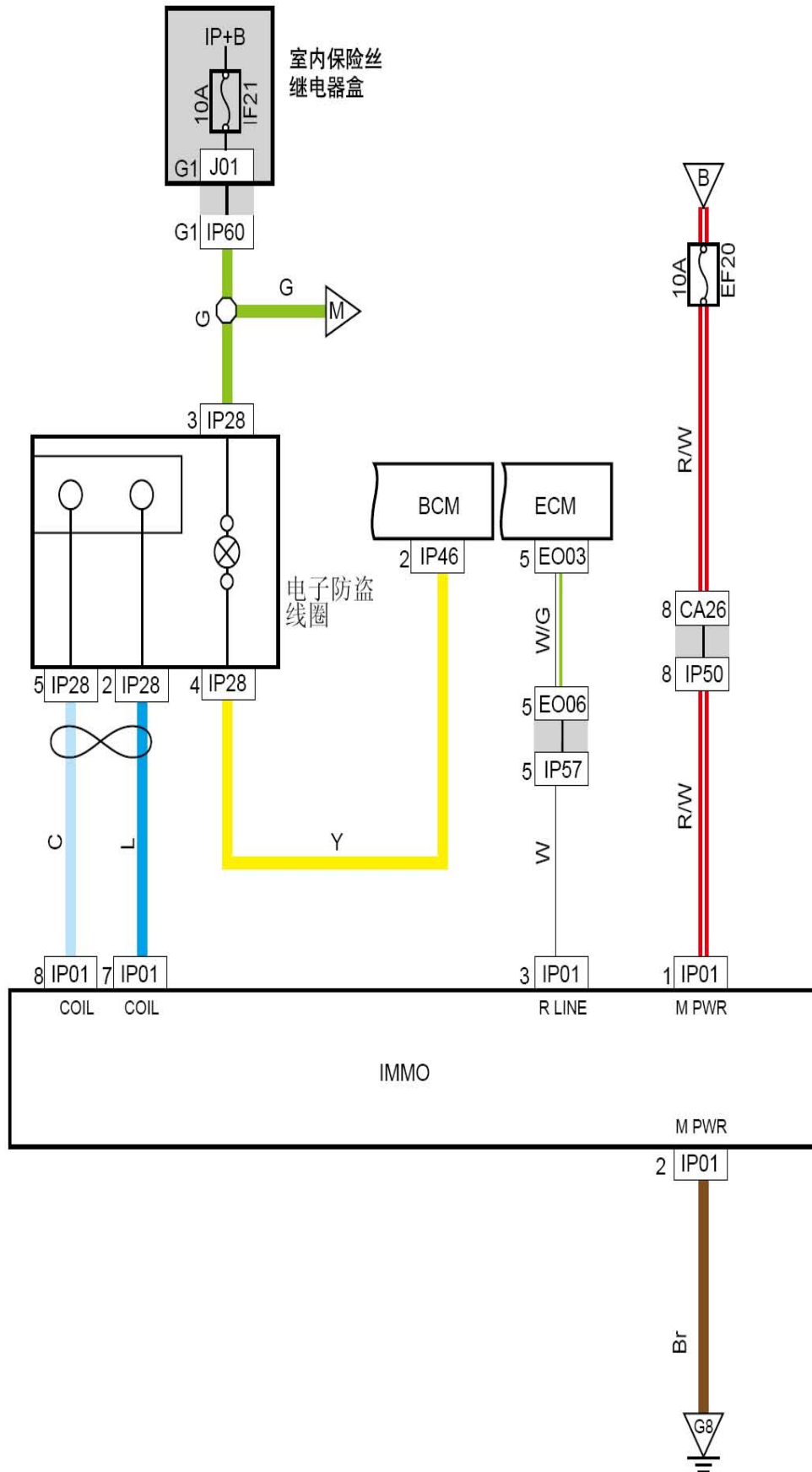


6.36 发动机防盗系统（三菱）

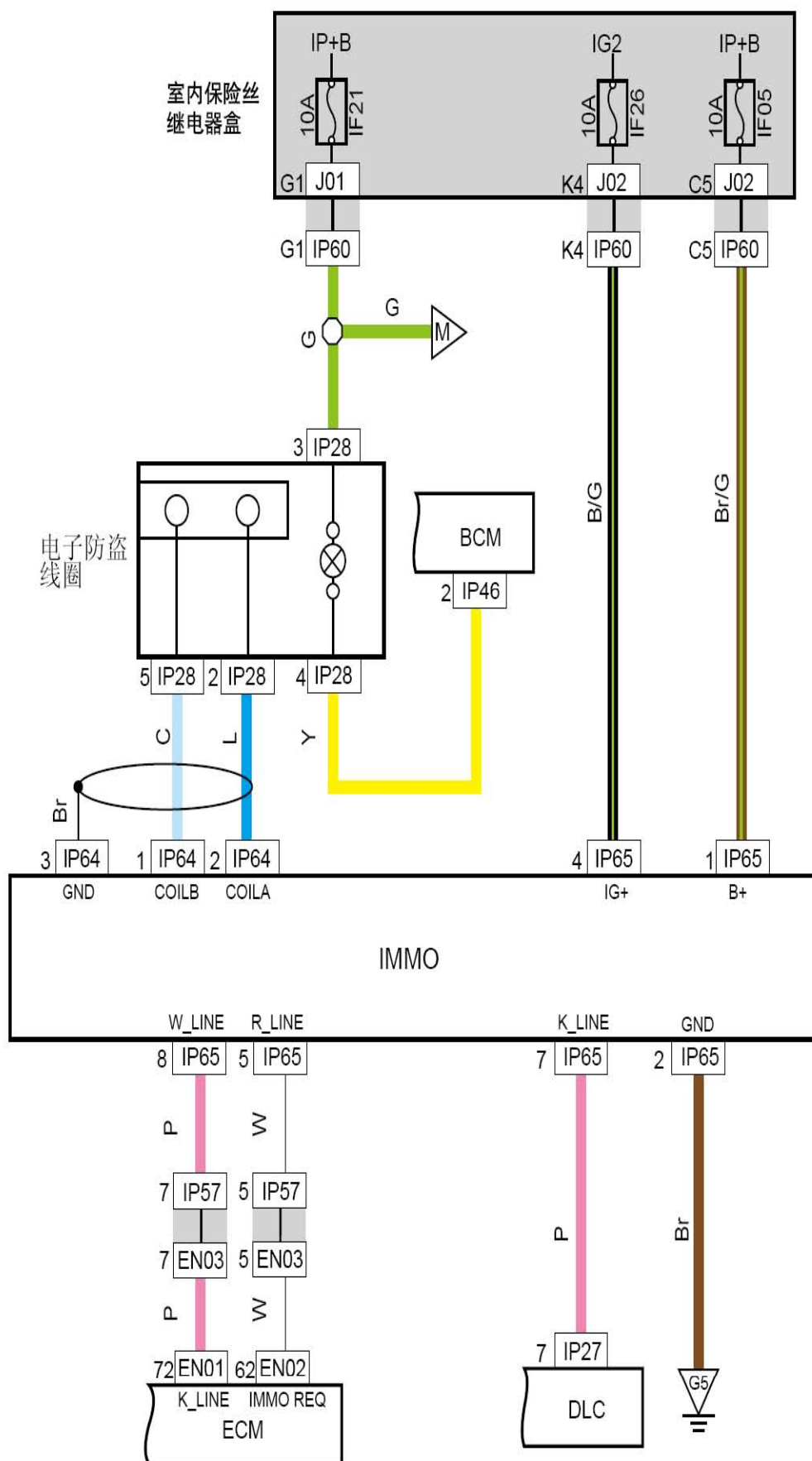


线束连接器	名称
J01	室内保险丝盒背面线束连接器
IP60	室内保险丝、继电器盒1线束连接器
IP28	防盗线圈线束连接器
IP01	发动机防盗控制模块线束连接器
IP46	车身控制模块3线束连接器
E003	发动机中控制模块3线束连接器
E006	接仪表线束1线束连接器
IP57	接发动机线束线束连接器
CA26	接仪表线束1线束连接器
IP50	接发动机舱线束1线束连接器
G8	仪表接地

连接点	说明
B	主继电器输出电源（三菱）
M	室内灯电源

LAUNCH

6.37 发动机防盗系统（德尔福，4G63）

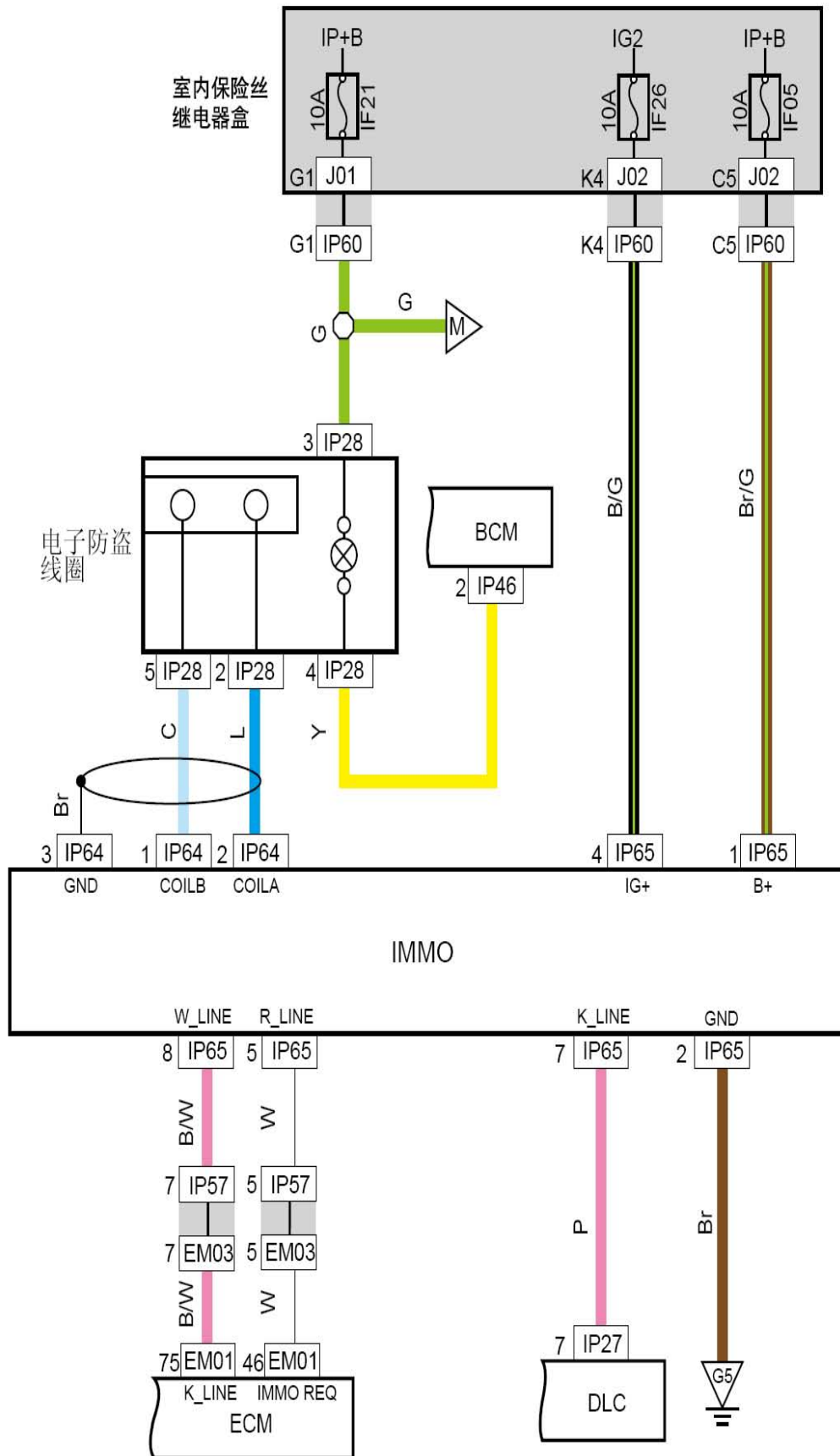


线束连接器	名称
J01	室内保险丝盒背面线束连接器
IP60	室内保险丝、继电器盒1线束连接器
J02	室内保险丝盒背面线束连接器
IP28	防盗线圈线束连接器
IP64	发动机防盗控制B模块线束连接器
IP65	发动机防盗控制A模块线束连接器
IP27	诊断接口线束连接器
IP57	接发动机线束线束连接器
EN03	接仪表线束1线束连接器
EN01	发动机控制模块C线束连接器
EN02	发动机控制模块E线束连接器
G5	仪表接地

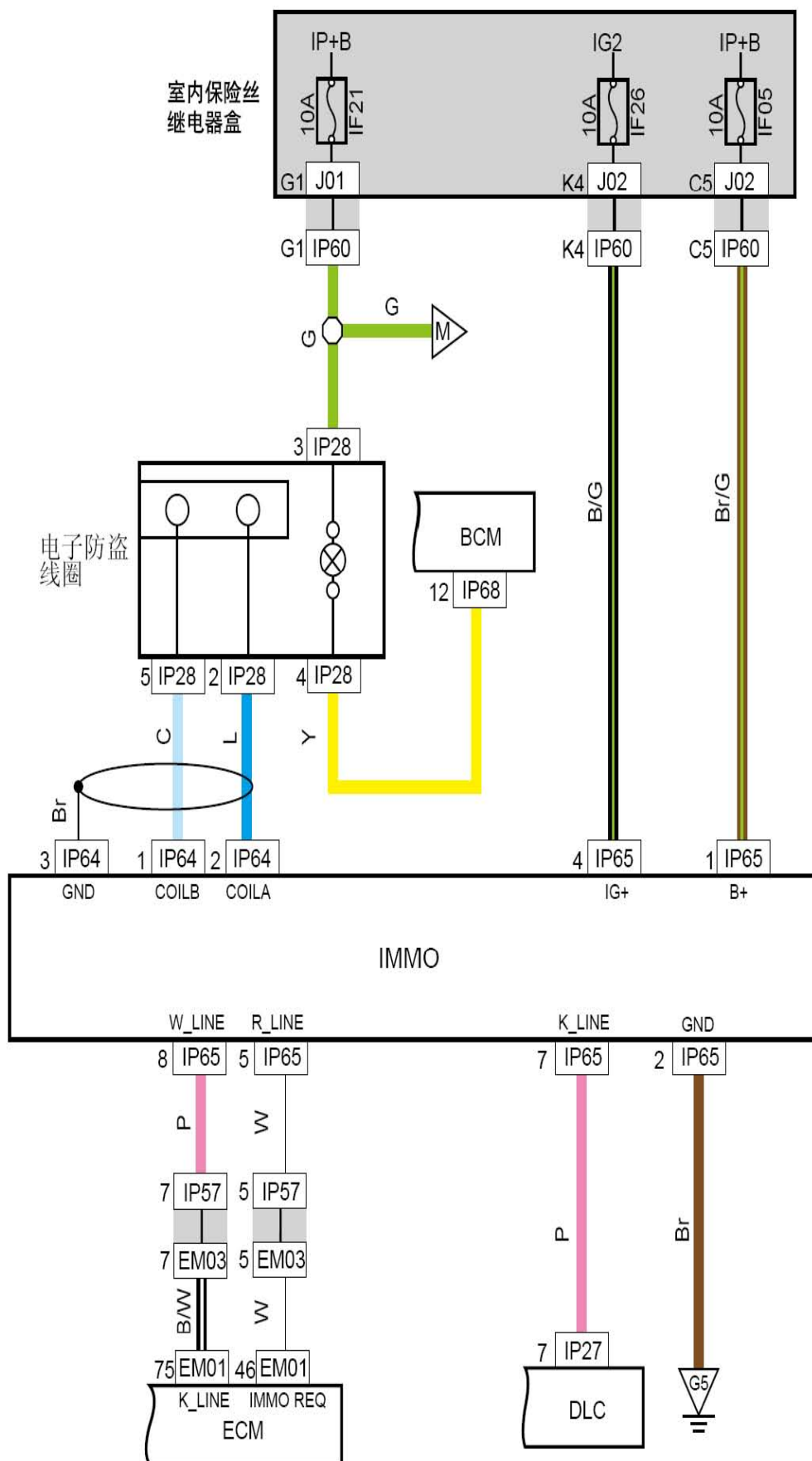
连接点	说明
M	室内灯电源

LAUNCH

6.38 发动机防盗系统（德尔福，4G24/420）



6.39 发动机防盗系统（德尔福，4G24/420-DSI）



线束连接器	名称
J01	室内保险丝盒背面线束连接器
IP60	室内保险丝、继电器盒1线束连接器
J02	室内保险丝盒背面线束连接器
IP28	防盗线圈线束连接器
IP64	发动机防盗控制B模块线束连接器
IP65	发动机防盗控制A模块线束连接器
IP27	诊断接口线束连接器
IP57	接发动机线束线束连接器
EM03	接仪表线束1线束连接器
EM01	发动机控制模块线束连接器
IP68	车身控制模块线束连接器1 (DSI)
G5	仪表接地

连接点	说明
M	室内灯电源

LAUNCH