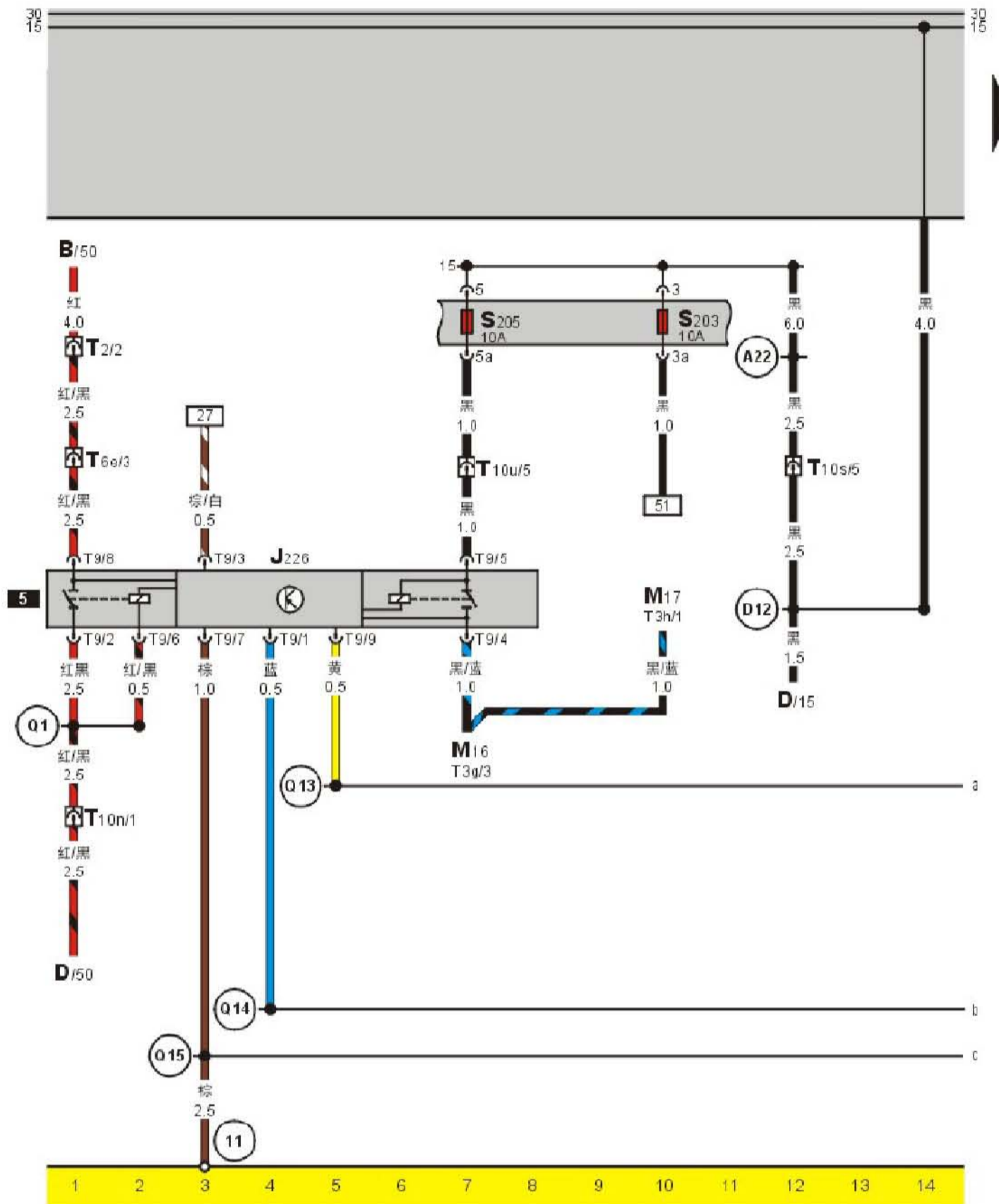


1.3 自动变速箱电路图

启动马达闭锁器和倒车灯继电器 (1-14)

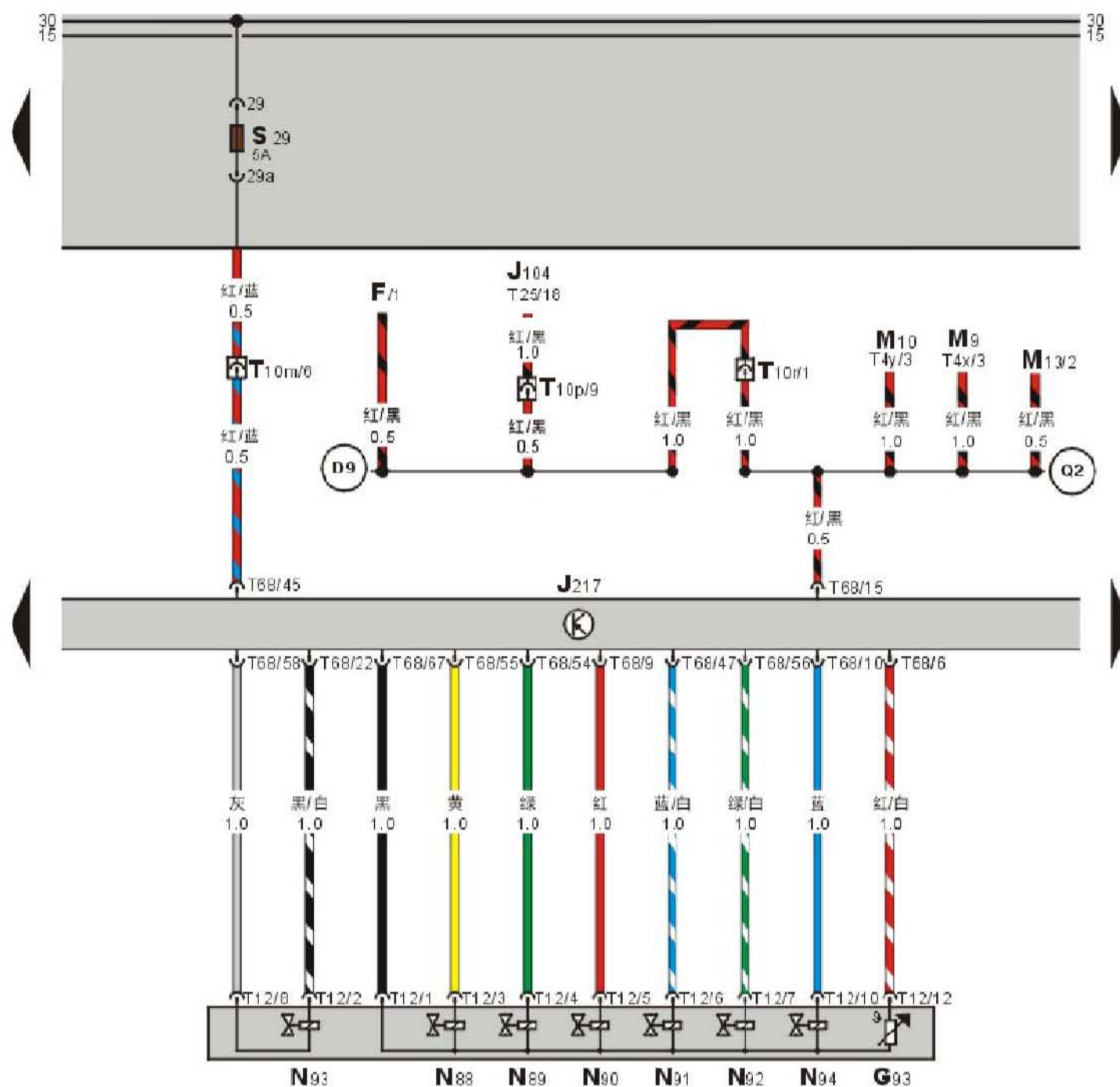


B — 起动机
 D — 点火开关
 J226 — 启动马达闭锁器和倒车灯继电器，在继电器板 - 保险丝支架上5号位 (175 继电器)

M16 — 左倒车灯
 M17 — 右倒车灯
 S203 — 保险丝203, 10A, 在发动机舱继电器 - 保险丝盒内
 S205 — 保险丝205, 10A, 在发动机舱继电器 - 保险丝盒内
 T2 — 2针插头, 黑色, 在发动机舱中间支架上
 T6e — 6针插头, 白色, 在继电器板 - 保险丝支架顶面上 (H号位)
 T9 — 9针插头, 黑色, 在启动马达闭锁器和倒车灯继电器
 T10n — 10针插头, 黄色, 在继电器 - 保险丝支架顶面上 (E号位)
 T10u — 10针插头, 蓝色, 在继电器 - 保险丝支架顶面上 (L号位)
 T10s — 10针插头, 棕色, 在继电器 - 保险丝支架顶面上 (J号位)

A22 — 正极连接线 (15), 在发动机线束内
 D12 — 正极连接线 (15), 在仪表板线束内
 Q1 — 正极连接线 (50), 在车身线束内
 Q13 — 连接线, 在车身线束内
 Q14 — 连接线, 在车身线束内
 Q15 — 接地连接线, 在车身线束内
 11 — 接地点, 在副驾驶座椅下方车身上

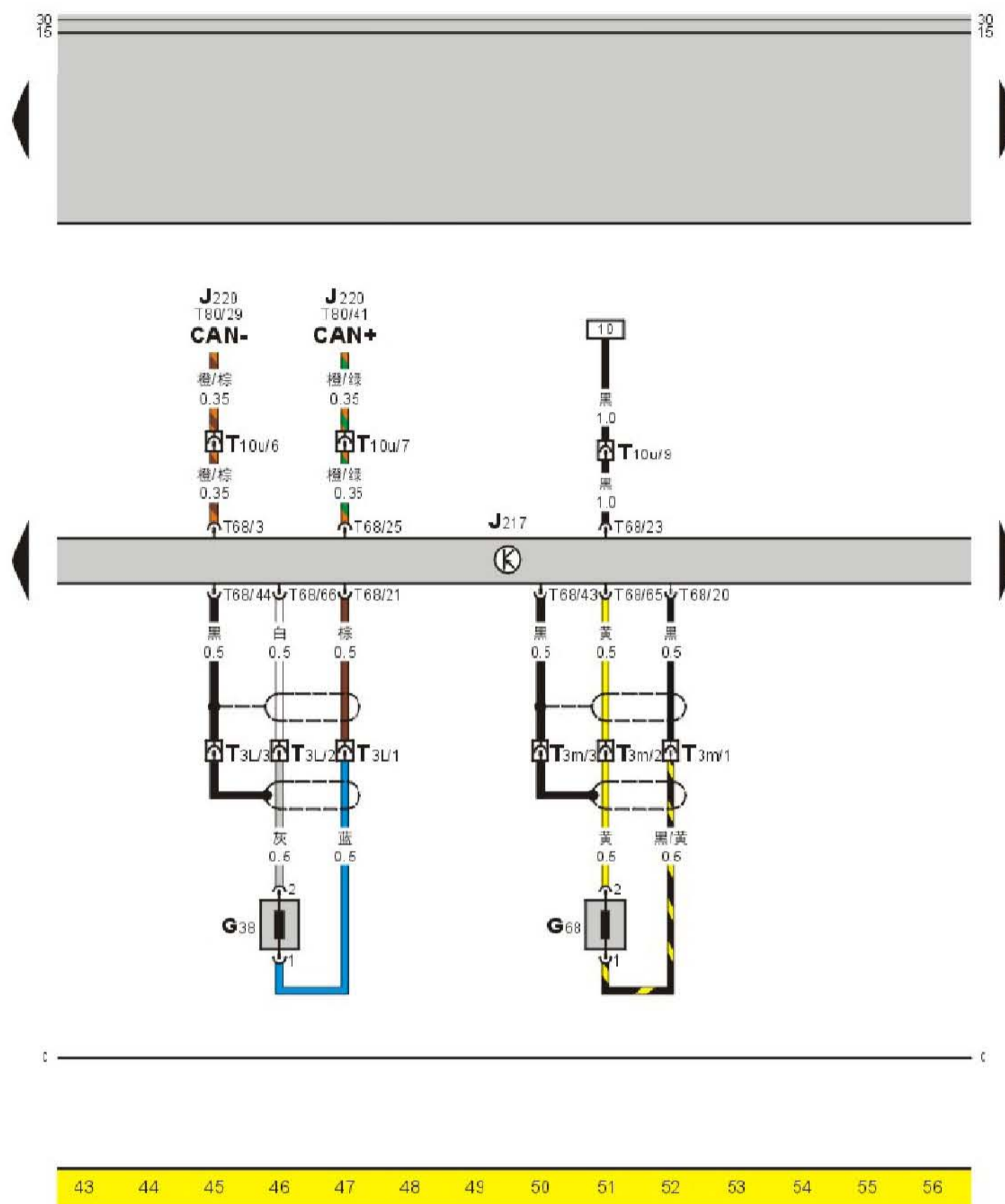
自动变速箱控制单元、电磁阀、变速箱油温传感器 (29-42)



29 30 31 32 33 34 35 36 37 38 39 40 41 42

- | | | | |
|------|-----------------------------|------|---------------------------------------|
| F | — 制动灯开关 | T10m | — 10 针插头, 黑色, 在继电器 - 保险丝支架顶面上 (D 号位) |
| J104 | — ABS 控制单元, 在发动机舱左侧 | T10p | — 10 针插头, 绿色, 在继电器 - 保险丝支架顶面上 (G 号位) |
| J217 | — 自动变速箱控制单元, 在副驾驶座椅地毯下 | T10r | — 10 针插头, 粉红色, 在继电器 - 保险丝支架顶面上 (I 号位) |
| G93 | — 变速箱油温传感器, 在变速箱的扁状导线内 | T12 | — 12 针插头, 黑色, (圆柱形), 在自动变速箱后部 |
| M9 | — 左制动灯 | T25 | — 25 针插头, 在 ABS 控制单元上 |
| M10 | — 右制动灯 | T68 | — 68 针插头, 黑色, 在自动变速箱控制单元上 |
| M13 | — 高位制动灯 | ⊙D9 | — 正极连接线 (30a), 在仪表板线束内 |
| N88 | — 电磁阀 1 | ⊙Q2 | — 正极连接线 (30a), 在车身线束内 |
| N89 | — 电磁阀 2 | | |
| N90 | — 电磁阀 3 | | |
| N91 | — 电磁阀 4 | | |
| N92 | — 电磁阀 5 | | |
| N93 | — 电磁阀 6 | | |
| N94 | — 电磁阀 7 | | |
| S29 | — 保险丝 29, 5A, 在继电器 - 保险丝支架上 | | |
| T4x | — 4 针插头, 黑色, 在左组合后灯上 | | |
| T4y | — 4 针插头, 黑色, 在右组合后灯上 | | |

自动变速箱控制单元、变速箱转速传感器、车速传感器1 (43-56)



- G38 — 变速箱转速传感器，在变速箱顶部左侧
 G68 — 车速传感器 1，在变速箱顶部右侧
 J217 — 自动变速箱控制单元，在副驾驶座椅地毯下
 J220 — Motronic 发动机控制单元，在空调进风罩右侧
 T3L — 3 针插头，黑色，在自动变速箱后部
 T3m — 3 针插头，棕色，在自动变速箱后部
 T10u — 10 针插头，蓝色，在继电器 - 保险丝支架顶面上 (L 号位)
 T68 — 68 针插头，黑色，在自动变速箱控制单元上
 T80 — 80 针插头，黑色，在发动机控制单元上

