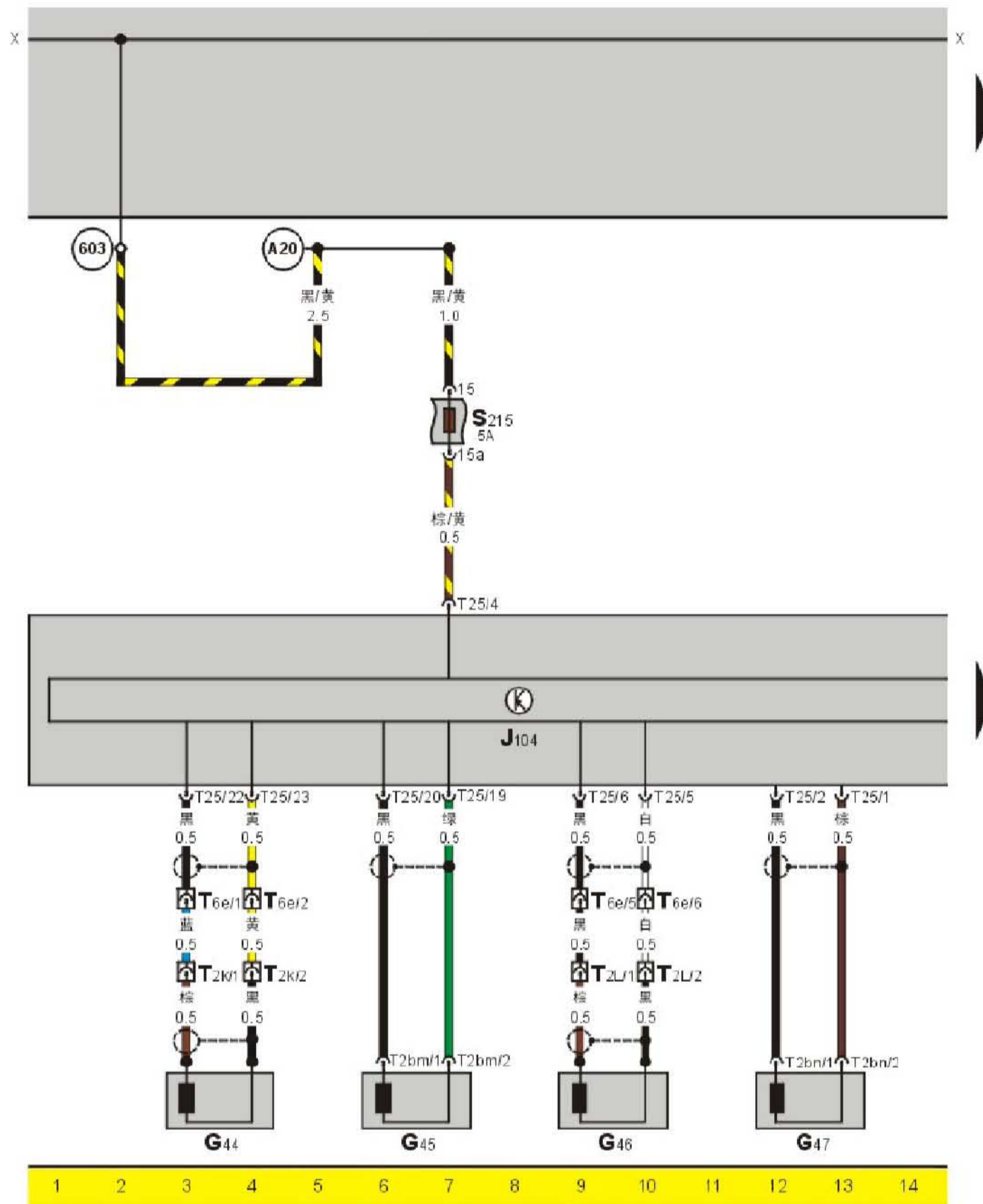


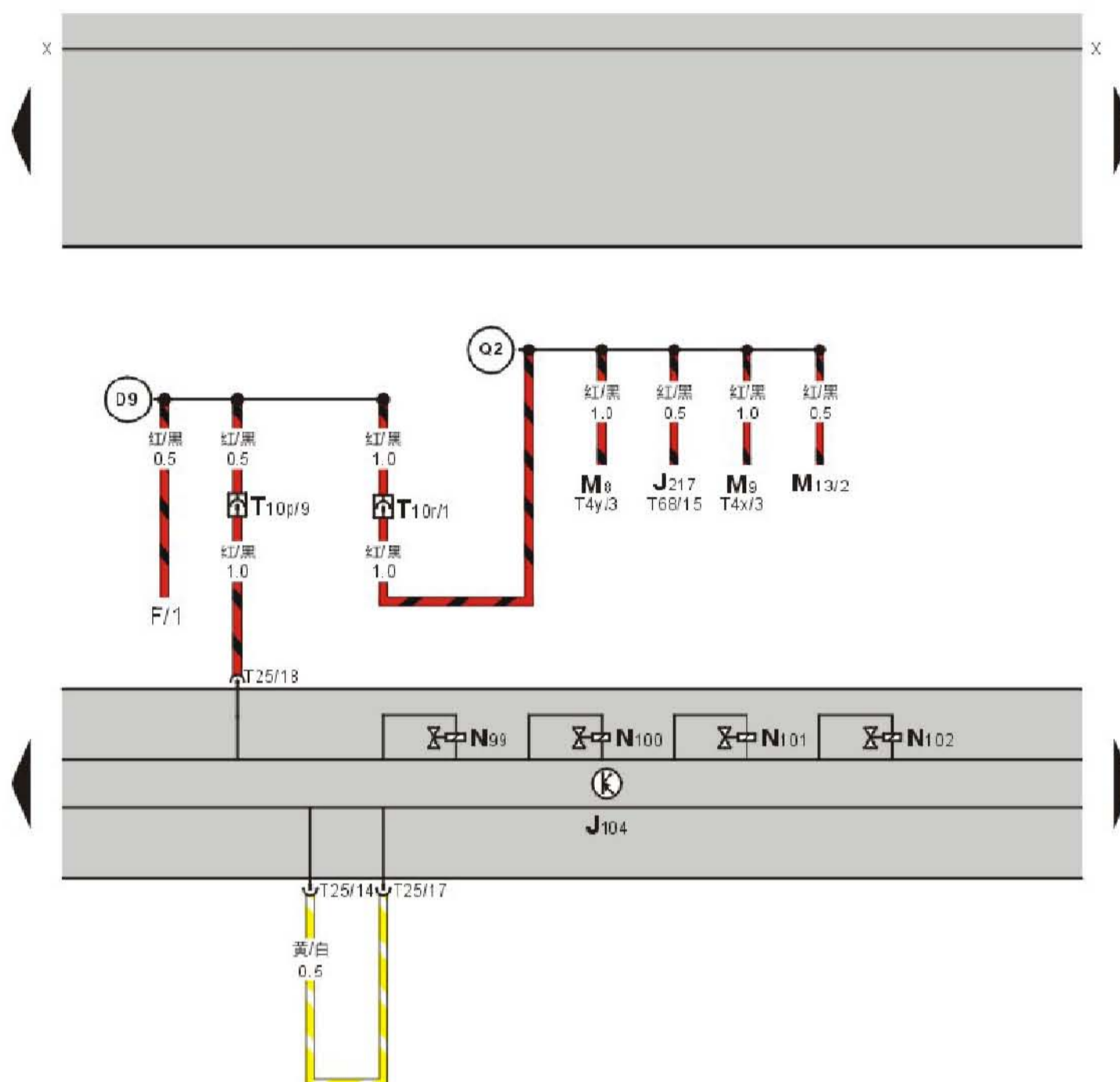
1.3 防抱死系统电路图

ABS 控制单元、车轮转速传感器 (1-14)



- G44 — 右后车轮转速传感器
 G45 — 右前车轮转速传感器
 G46 — 左后车轮转速传感器
 G47 — 左前车轮转速传感器
 J104 — ABS 控制单元，在发动机舱左侧
 S215 — 保险丝 215，5A，在发动机舱继电器 - 保险丝盒内
 T6e — 6 针插头，白色，在继电器 - 保险丝支架顶面上 (H 号位)
 T2bm — 2 针插头，黑色，在右前车轮转速传感器上
 T2bn — 2 针插头，黑色，在左前车轮转速传感器上
 T2k — 2 针插头，黑色，在后座椅垫下右侧
 T2L — 2 针插头，黑色，在后座椅垫下左侧
 T25 — 25 针插头，在 ABS 控制单元上
 A20 — 正极连接线 (X)，在发动机线束内
 603 — 正极螺栓连接点 (X)，在继电器 - 保险丝支架上

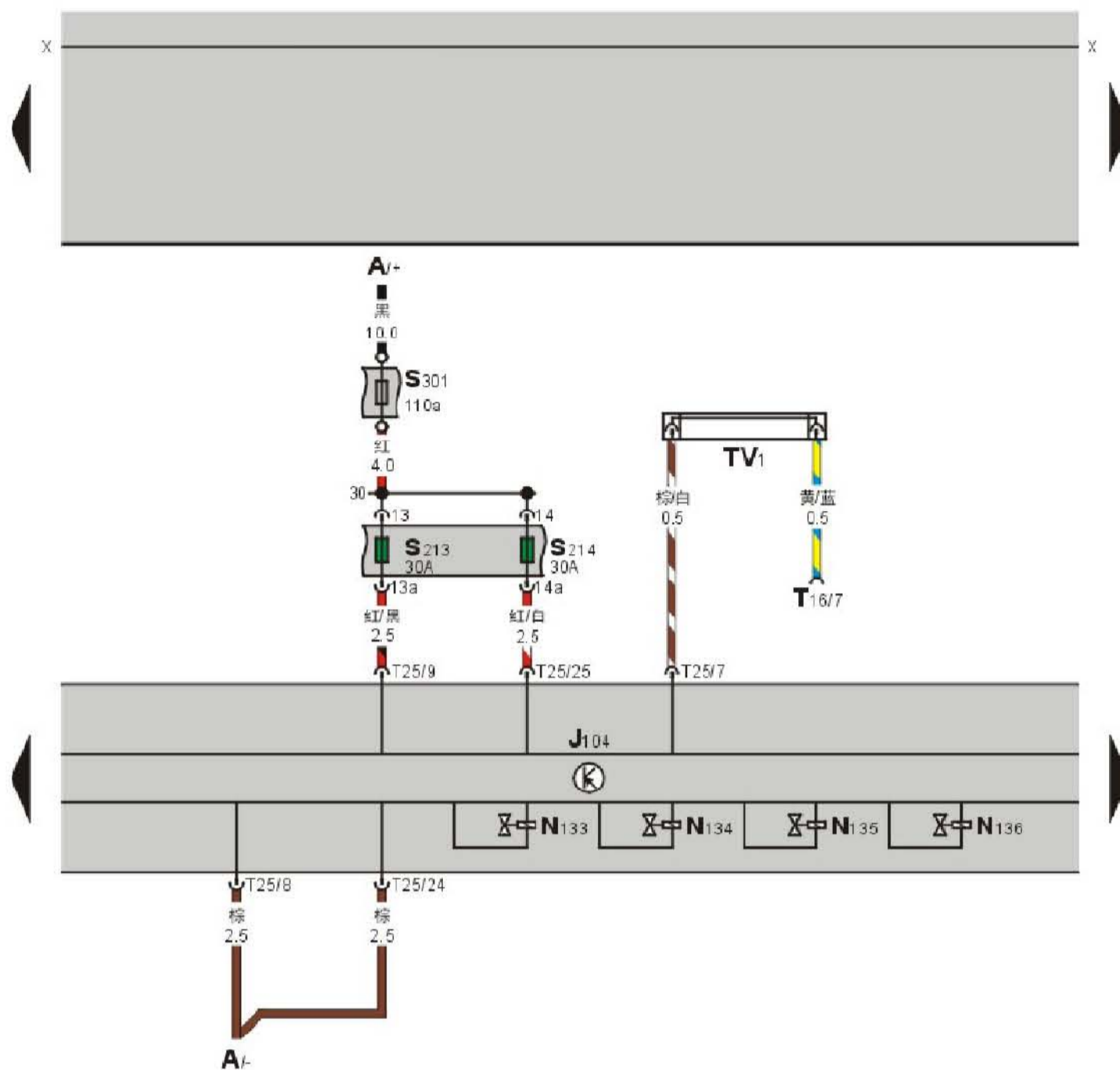
ABS 控制单元、电磁阀 (15-28)



15 16 17 18 19 20 21 22 23 24 25 26 27 28

- | | | | |
|------|---------------------------------------|-----|------------------|
| F | — 制动灯开关 | ⊙D9 | — 正极连接线, 在仪表板线束内 |
| J104 | — ABS 控制单元, 在发动机舱左侧 | ⊙Q2 | — 正极连接线, 在车身线束内 |
| J217 | — 自动变速箱控制单元, 在副驾驶座椅地毯下 | | |
| M8 | — 右后转向灯 | | |
| M9 | — 左制动灯 | | |
| M13 | — 高位制动灯 | | |
| N99 | — ABS 右前进油电磁阀 | | |
| N100 | — ABS 右前出油电磁阀 | | |
| N101 | — ABS 左前进油电磁阀 | | |
| N102 | — ABS 左前出油电磁阀 | | |
| T4x | — 4 针插头, 黑色, 在左组合后灯上 | | |
| T4y | — 4 针插头, 黑色, 在右组合后灯上 | | |
| T10p | — 10 针插头, 绿色, 在继电器 - 保险丝支架顶面上 (G 号位) | | |
| T10r | — 10 针插头, 粉红色, 在继电器 - 保险丝支架顶面上 (I 号位) | | |
| T25 | — 25 针插头, 在 ABS 控制单元上 | | |
| T68 | — 68 针插头, 黑色, 在自动变速箱控制单元上 | | |

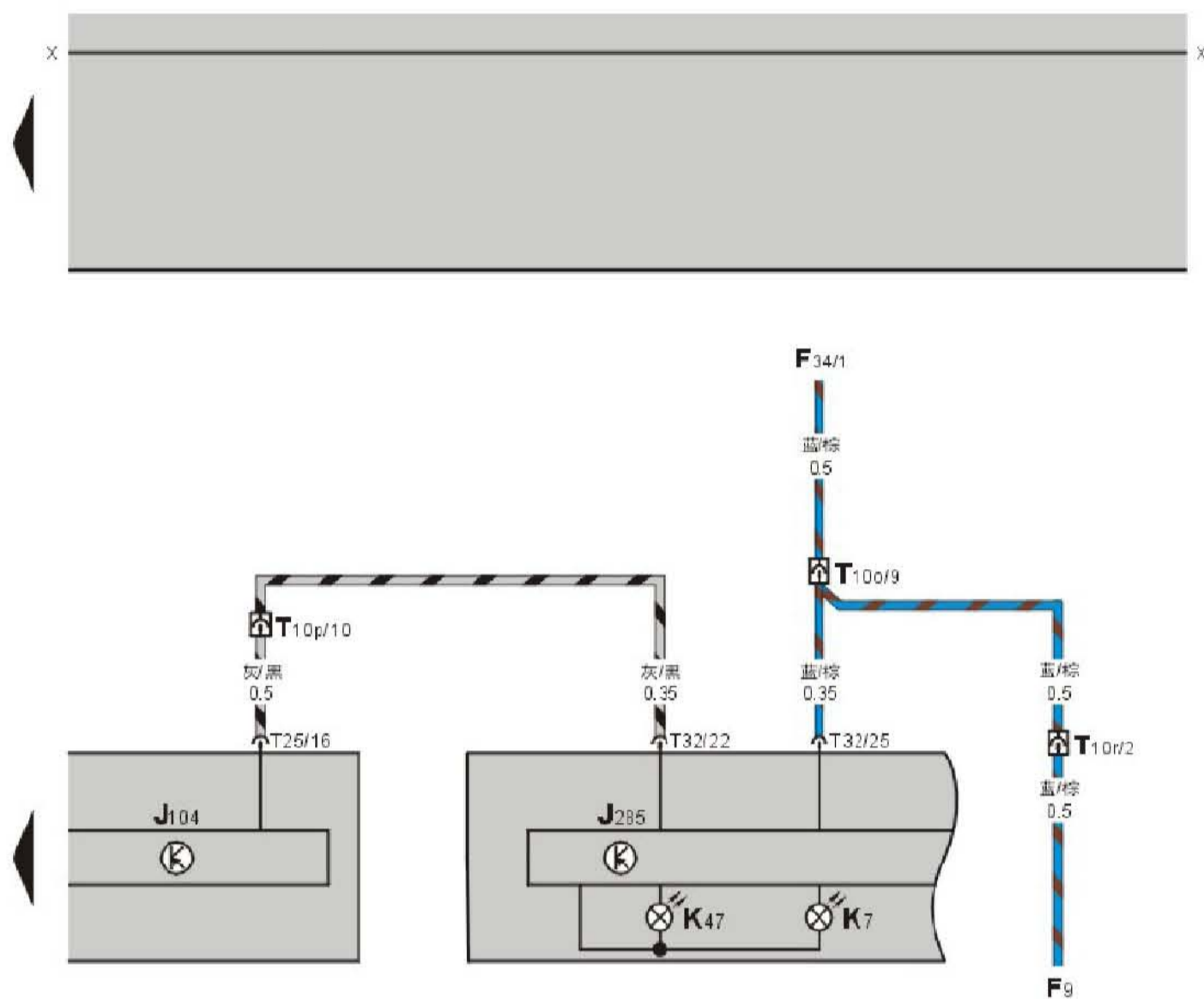
ABS 控制单元、电磁阀、自诊断插座 (29-42)



29 30 31 32 33 34 35 36 37 38 39 40 41 42

- A — 蓄电池
- J104 — ABS 控制单元, 在发动机舱左侧
- N133 — ABS 右后进油电磁阀
- N134 — ABS 右后出油电磁阀
- N135 — ABS 左后进油电磁阀
- N136 — ABS 左后出油电磁阀
- S213 — 保险丝 213, 30A, 在发动机舱继电器 - 保险丝盒内
- S214 — 保险丝 214, 30A, 在发动机舱继电器 - 保险丝盒内
- S301 — 保险丝 301, 110A, 在发动机舱继电器 - 保险丝盒内
- T16 — 故障诊断仪插座, 黑色, 16 针, 在组合仪表下方
- T25 — 25 针插头, 在 ABS 控制单元上
- TV1 — 诊断线插座, 在继电器 - 保险丝支架上 (a-h 号位)

ABS 控制单元、组合仪表控制单元、ABS 警告灯、手制动指示及制动液位警告灯 (43-56)



43 44 45 46 47 48 49 50 51 52 53 54 55 56

- F9 — 手制动指示灯开关
- F34 — 制动液位报警开关
- J104 — ABS 控制单元，在发动机舱左侧
- J285 — 组合仪表控制单元
- K7 — 手制动指示及制动液位警告灯
- K47 — ABS 警告灯
- T10o — 10 针插头，灰色，在继电器 - 保险丝支架顶面上 (F 号位)
- T10p — 10 针插头，绿色，在继电器 - 保险丝支架顶面上 (G 号位)
- T10r — 10 针插头，粉红色，在继电器 - 保险丝支架顶面上 (I 号位)
- T25 — 25 针插头，在 ABS 控制单元上
- T32 — 32 针插头，蓝色，在组合仪表上