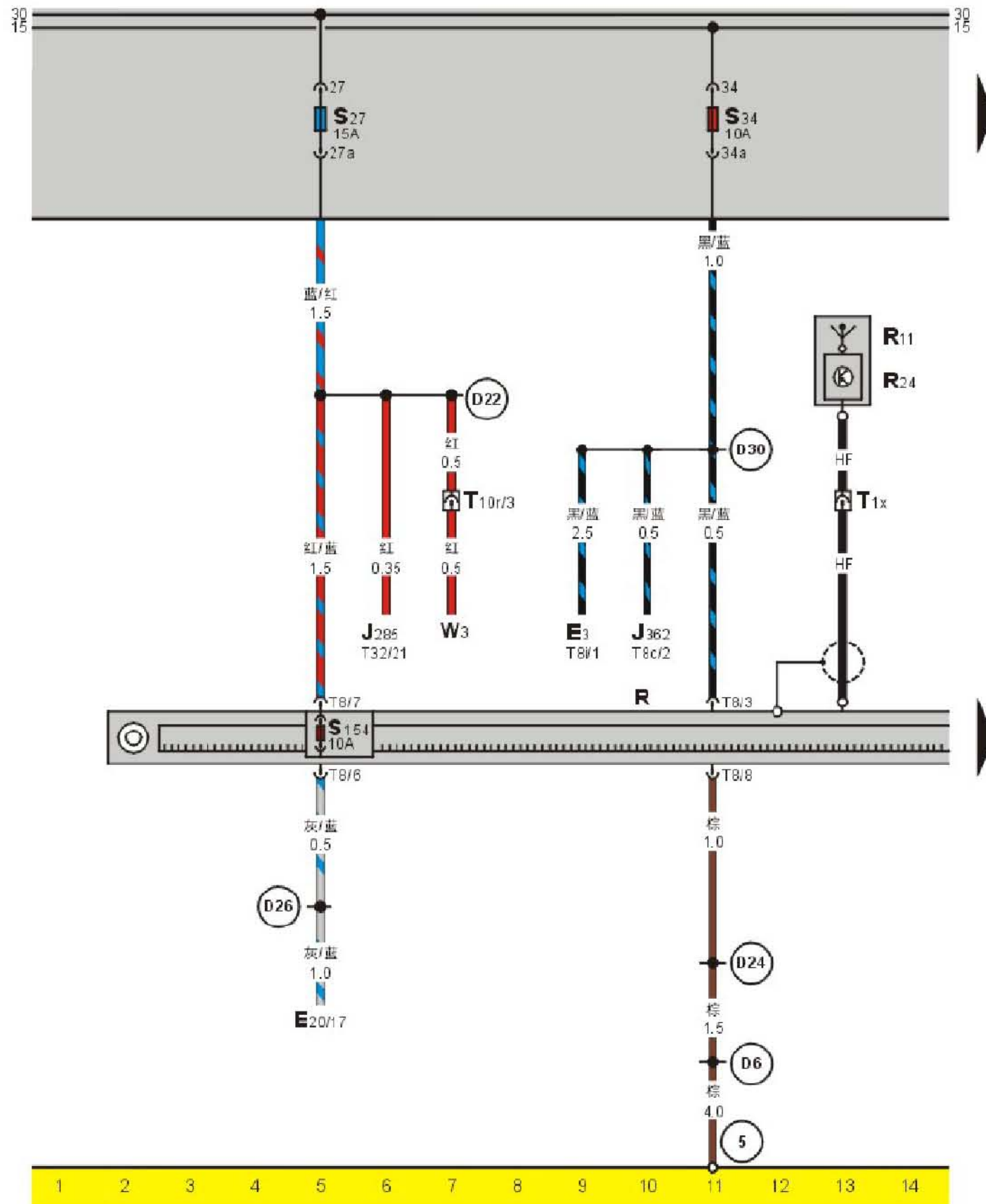


## 1.6 收音机电路图

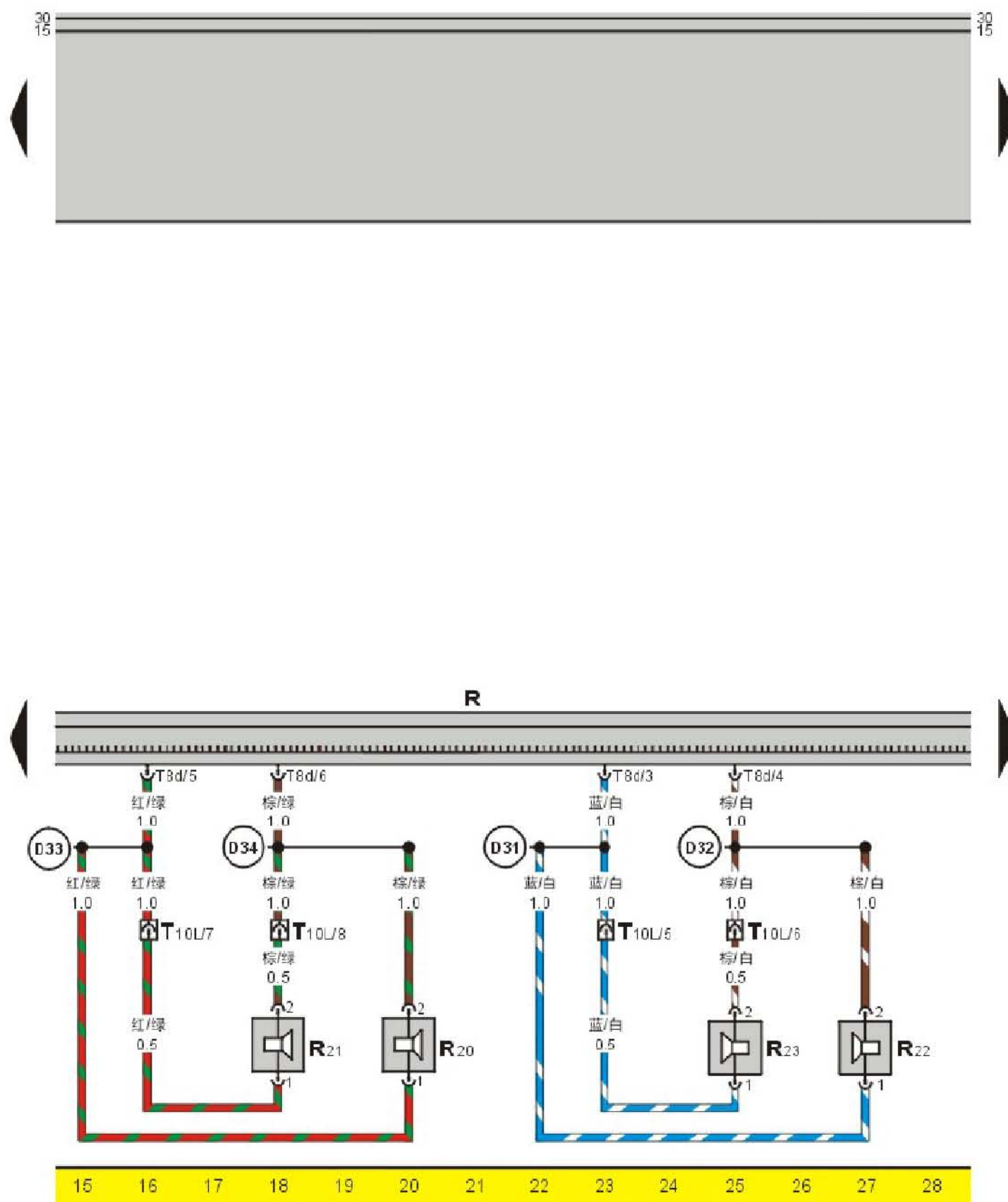
收音机、天线、天线放大器 (1-14)



- E3 — 报警灯开关
- E20 — 开关和仪表照明控制
- J285 — 组合仪表控制单元
- J362 — 防盗器控制单元, 在继电器 - 保险丝支架上方
- R — 收音机
- R11 — 天线
- R24 — 天线放大器
- S27 — 保险丝 27, 15A, 在继电器 - 保险丝支架上
- S34 — 保险丝 34, 10A, 在继电器 - 保险丝支架上
- S154 — 保险丝 154, 10A, 在收音机后部
- T8 — 8 针插头, 黑色, 在收音机后部
- T8c — 8 针插头, 黑色, 在防盗器控制单元上
- T8i — 8 针插头, 在报警灯开关上
- T32 — 32 针插头, 蓝色, 在组合仪表上
- T10r — 10 针插头, 粉红色, 在继电器 - 保险丝支架顶面上 (1 号位)
- T1x — 1 针插头, 黑色, 在后风窗上方中部
- W3 — 行李箱照明灯

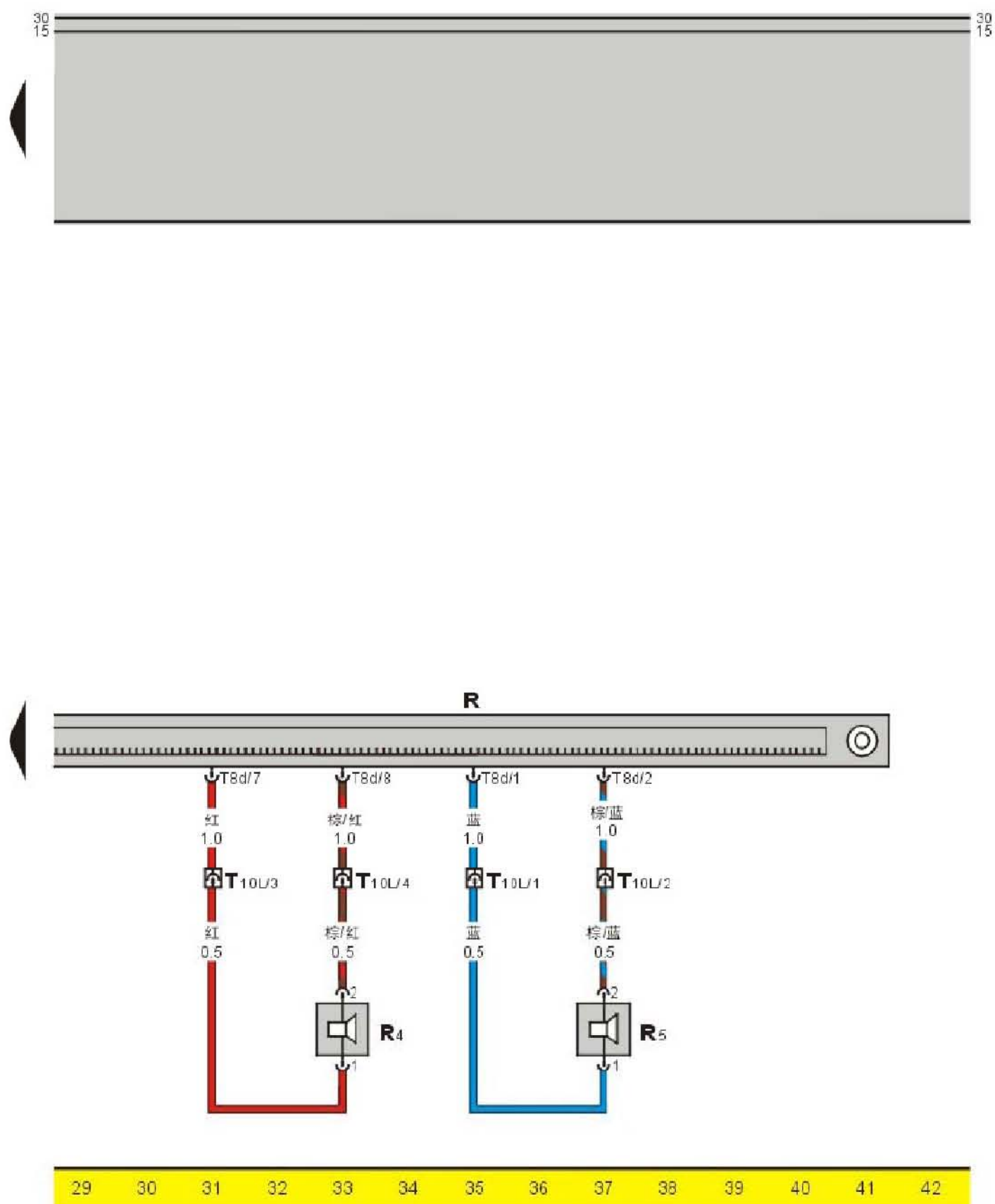
- (D6) — 接地连接线, 在仪表板线束内
- (D22) — 正极连接线 (30a), 在仪表板线束内
- (D24) — 接地连接线, 在仪表板线束内
- (D26) — 连接线 (58b), 在仪表板线束内
- (D30) — 正极连接线 (15a), 在仪表板线束内
- (5) — 接地点, 在左 A 柱上

## 收放机、扬声器 ( 15-28 )



- R — 收音机
- R20 — 左前高音扬声器
- R21 — 左前低音扬声器
- R22 — 右前高音扬声器
- R23 — 右前低音扬声器
- T8d — 8 针插头, 棕色, 在收音机后部
- T10L — 10 针插头, 紫色, 在继电器 - 保险丝支架顶面上 (C 号位)
- (D31) — 连接线, 在仪表板线束内
- (D32) — 连接线, 在仪表板线束内
- (D33) — 连接线, 在仪表板线束内
- (D34) — 连接线, 在仪表板线束内

## 收放机、扬声器 ( 29-42 )



- R — 收放机
- R4 — 左后扬声器
- R5 — 右后扬声器
- T8d — 8针插头, 棕色, 在收放机后部
- T10L — 10针插头, 紫色, 在继电器 - 保险丝支架顶面上 (C号位)