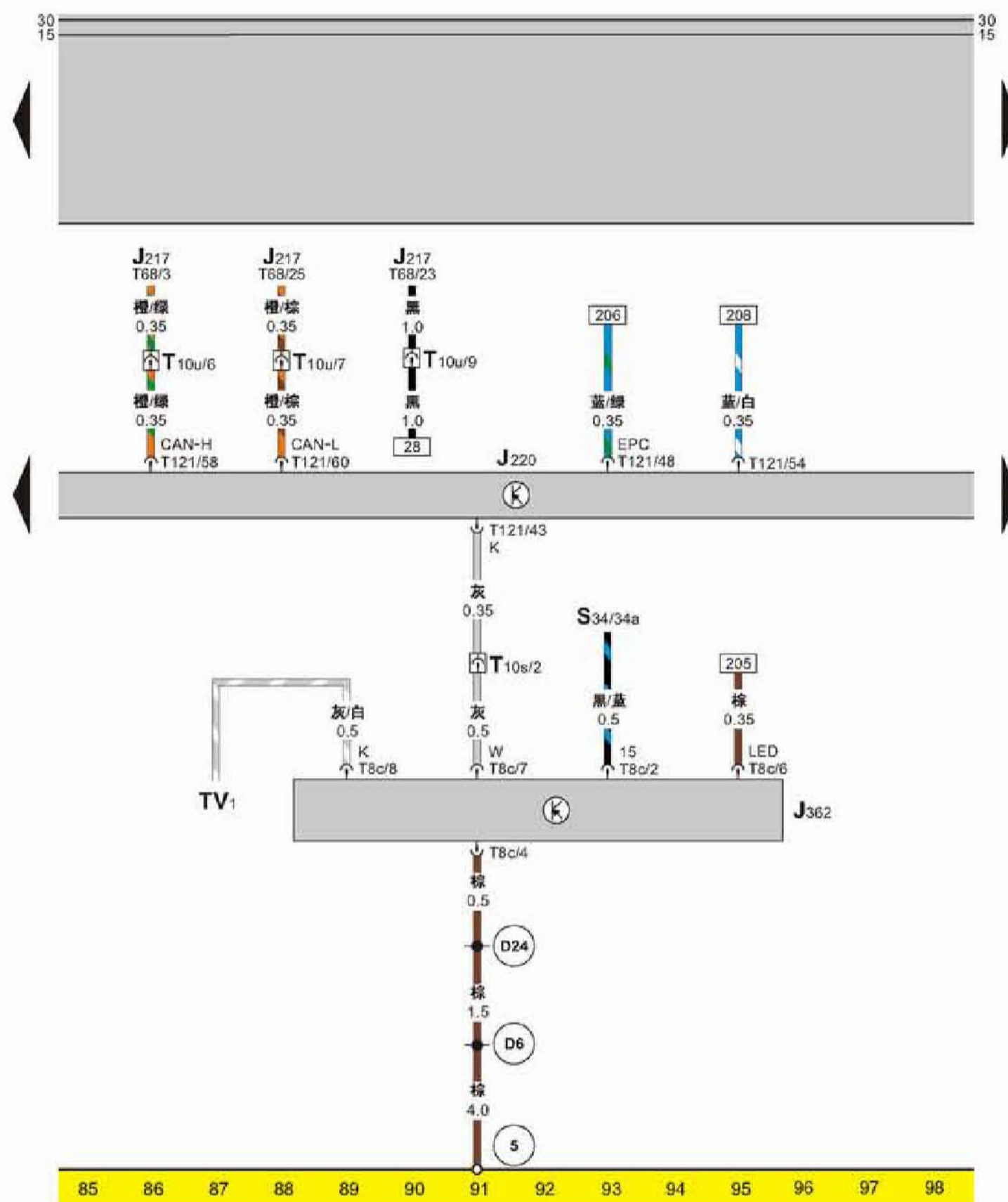
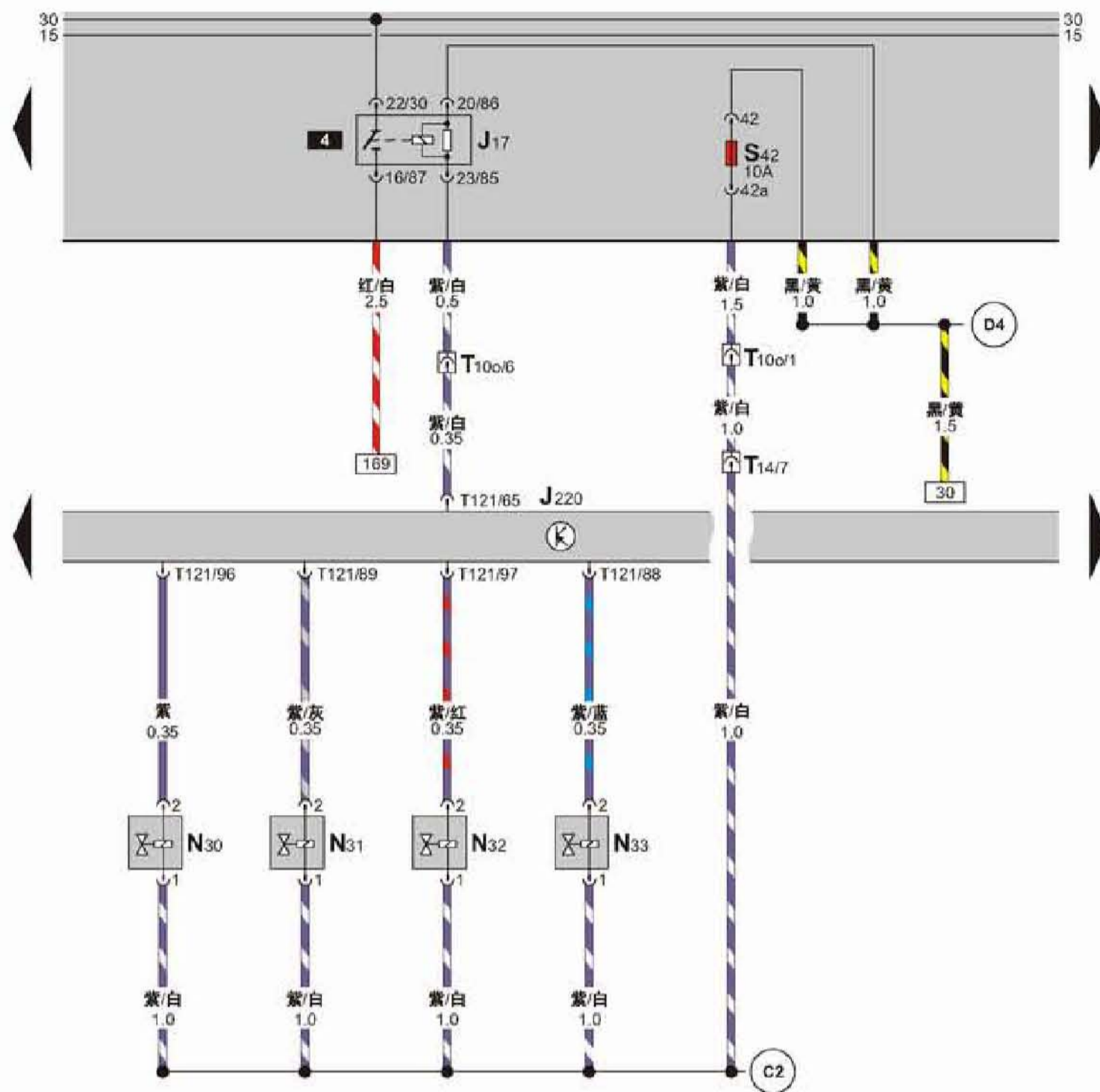


发动机控制单元、防盗控制单元 (85-98)



- J217 — 自动变速箱控制单元
- J220 — Motronic 发动机控制单元，在空调进风罩右侧
- J234 — 安全气囊控制单元
- J362 — 防盗控制单元，在继电器-保险丝支架上方
- S34 — 保险丝 34，10A，在继电器-保险丝支架上
- T8c — 8 针插头，黑色，在防盗控制单元上
- T10s — 10 针插头，棕色，在继电器-保险丝支架顶面上 (J 号位)
- T10u — 10 针插头，蓝色，在继电器-保险丝支架顶面上 (L 号位)
- TV1 — 诊断线插座，在继电器-保险丝支架上 (a-h 号位)
- T68 — 68 针插头
- T121 — 121 针插头，黑色，在发动机控制单元上
- (D6) — 接地连接线，在仪表板线束内
- (D24) — 接地连接线，在仪表板线束内
- (5) — 接地点，在左 A 柱上

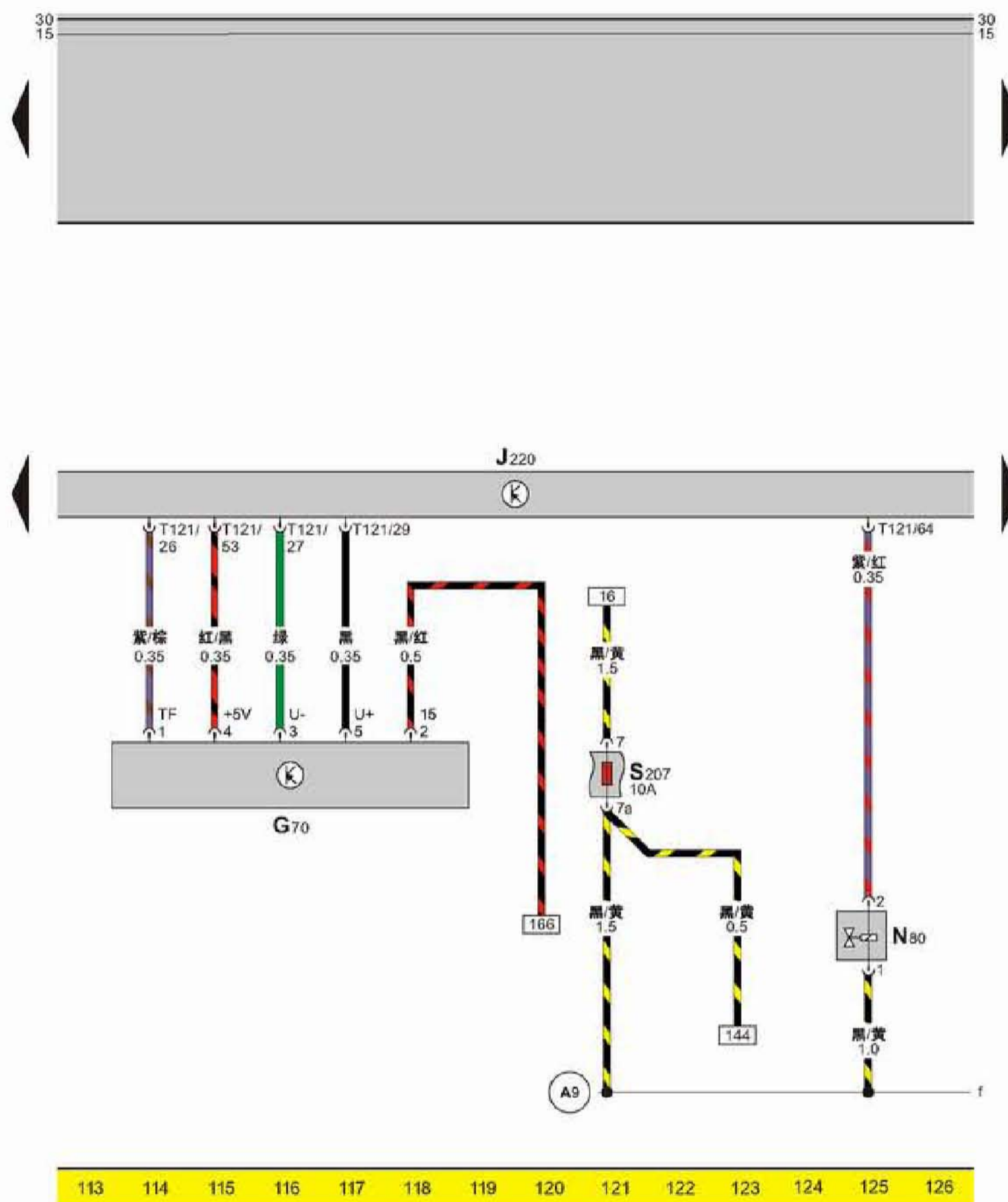
发动机控制单元、喷嘴、燃油泵继电器 (99-112)



99 100 101 102 103 104 105 106 107 108 109 110 111 112

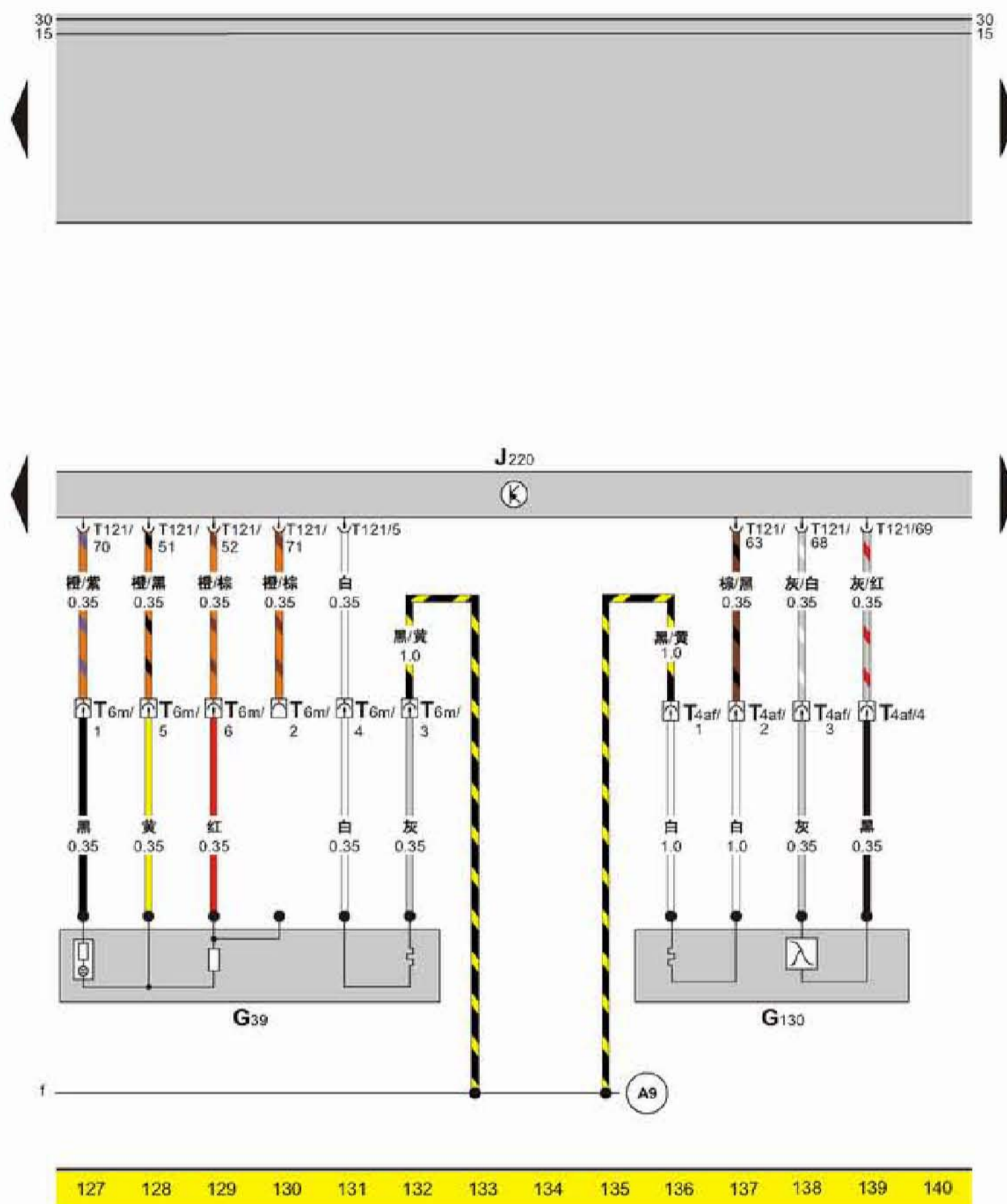
- J17 — 燃油泵继电器，在继电器 - 保险丝支架上 4 号位 (167 继电器)
- J220 — Motronic 发动机控制单元，在空调进风罩右侧
- N30 — 第 1 缸喷嘴
- N31 — 第 2 缸喷嘴
- N32 — 第 3 缸喷嘴
- N33 — 第 4 缸喷嘴
- S42 — 保险丝 42, 10A, 在继电器 - 保险丝支架上
- T10o — 10 针插头，灰色，在继电器 - 保险丝支架顶面上 (F 号位)
- T14 — 14 针插头，黑色，在空调进风罩右侧
- T121 — 121 针插头，黑色，在发动机控制单元上
- (C2) — 正极连接线 (30a), 在发动机右线束内
- (D4) — 正极连接线 (30a), 在仪表板线束内

发动机控制单元、空气质量计、活性炭罐电磁阀 (113-126)

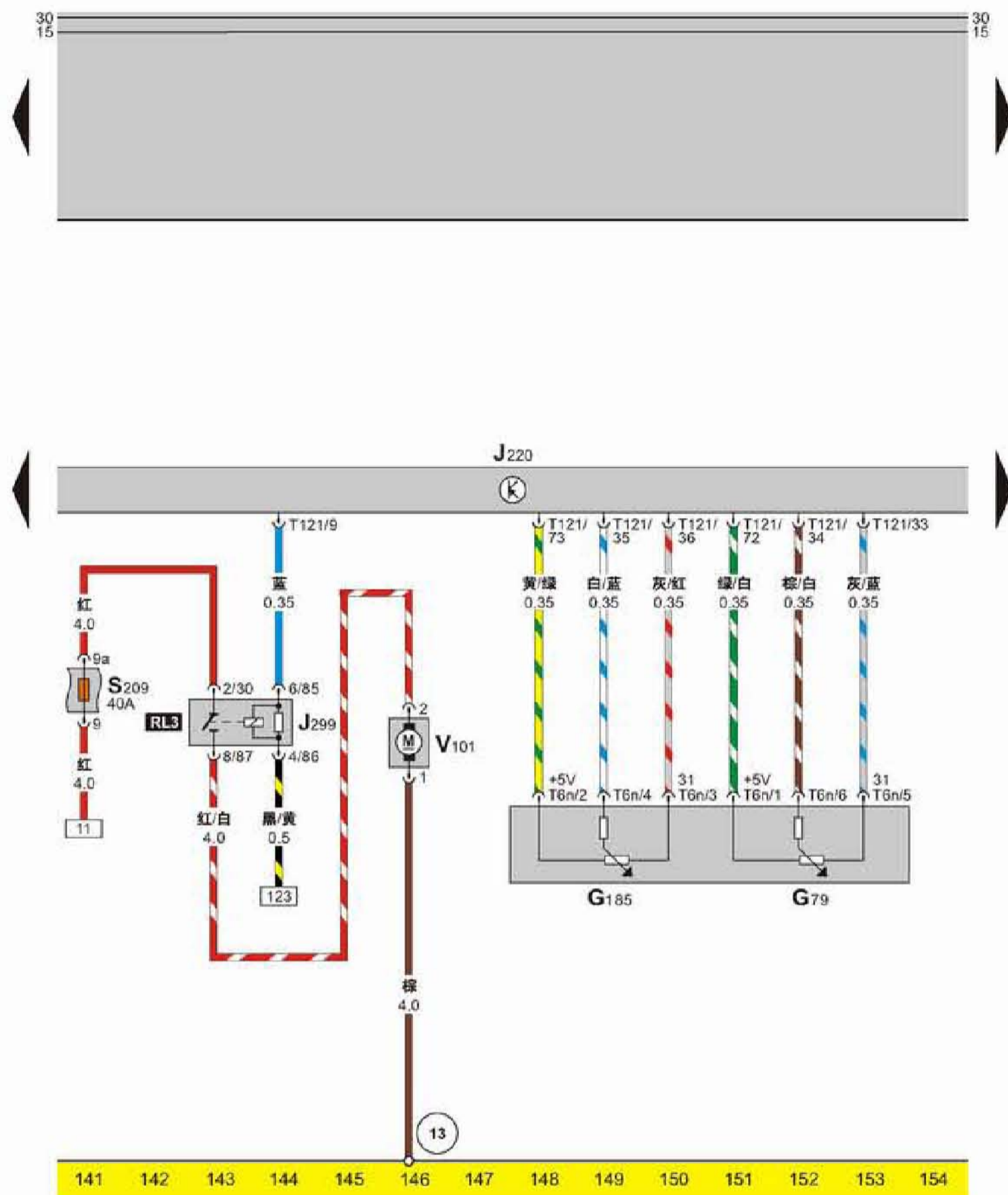


- G70 — 空气质量计，在空气滤清器后面
- J220 — Motronic 发动机控制单元，在空调进风罩右侧
- N80 — 活性炭罐电磁阀，在空气滤清器后面
- S207 — 保险丝 207，10A，在发动机舱继电器 - 保险丝盒内
- T121 — 121 针插头，黑色，在发动机控制单元上
- A9 — 正极连接线 (30a)，在发动机线束内

发动机控制单元、氧传感器 (127-140)

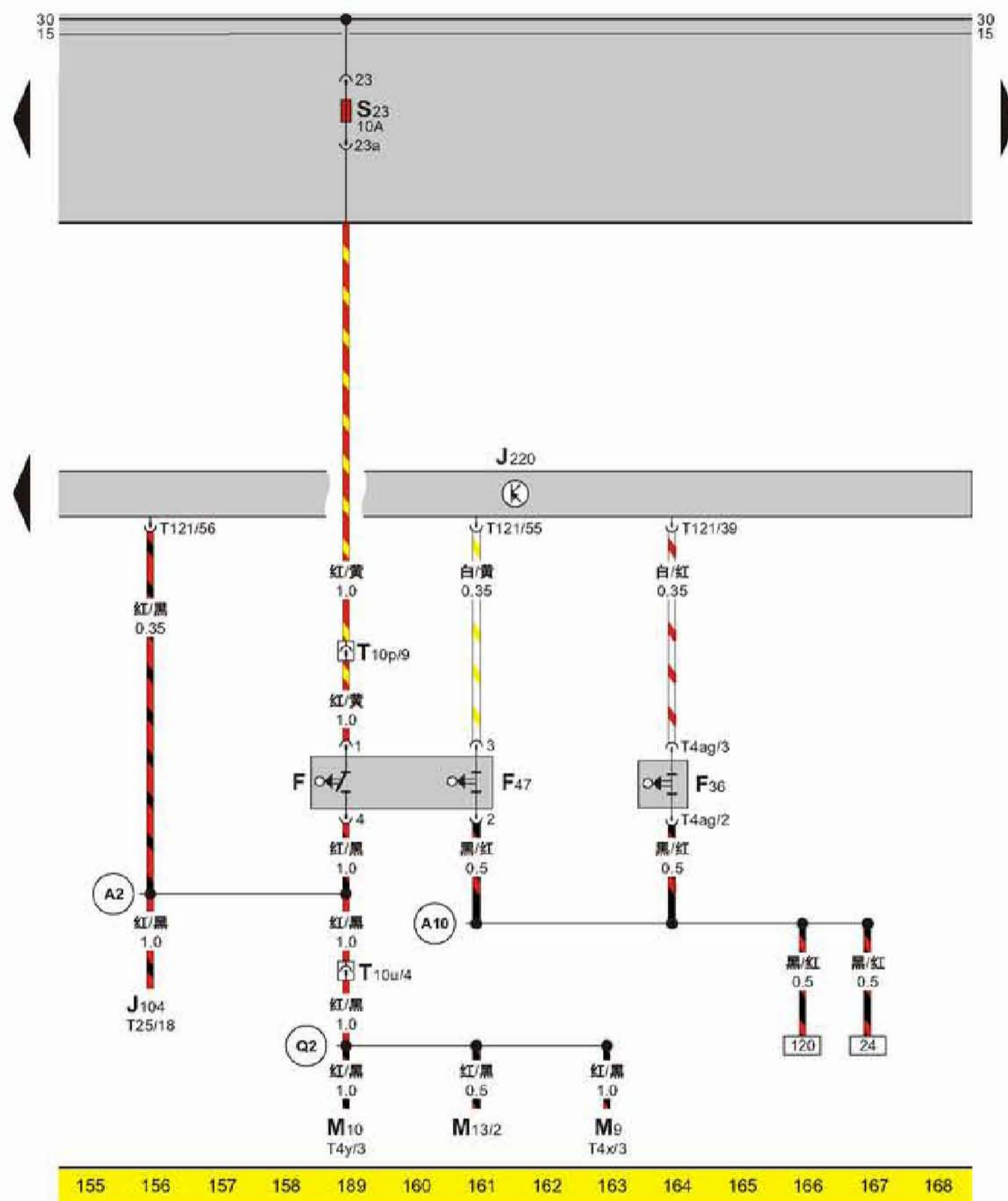


发动机控制单元、二次空气泵继电器、加速器踏板位置传感器、二次空气电机 (141-154)



- G79 — 加速器踏板位置传感器 1, 在油门踏板上
- G185 — 加速器踏板位置传感器 2, 在油门踏板上
- J220 — Motronic 发动机控制单元, 在空调进风罩右侧
- J299 — 二次空气泵继电器, 在发动机舱继电器 - 保险丝盒内 RL3 号位 (53 继电器)
- S209 — 保险丝 209, 40A, 在发动机舱继电器 - 保险丝盒内
- T6n — 6 针插头, 黑色, 在加速器踏板位置传感器上
- T121 — 121 针插头, 黑色, 在发动机控制单元上
- V101 — 二次空气电机, 在发动机舱右侧纵梁左侧
- 13 — 接地点, 在右大灯后方, 右侧纵梁上面

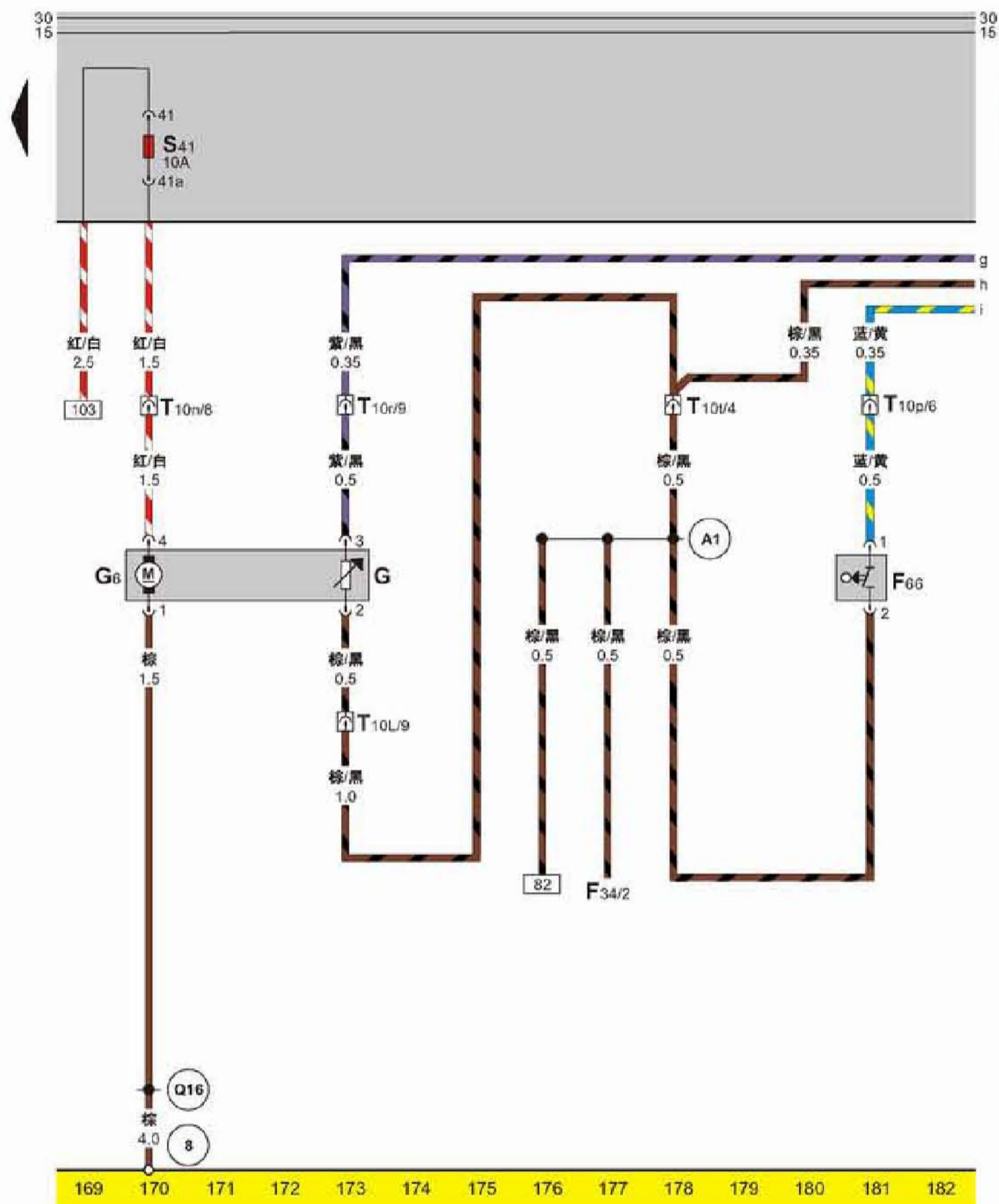
发动机控制单元、制动灯开关、制动踏板开关、离合器踏板开关(155-168)



- F — 制动灯开关, 在制动踏板上
- F36 — 离合器踏板开关, 在离合器踏板上
- F47 — 制动踏板开关, 在制动踏板上
- J104 — ABS 控制单元, 在发动机舱左侧
- J220 — Motronic 发动机控制单元, 在空调进风罩右侧
- M9 — 左制动灯
- M10 — 右制动灯
- M13 — 高位制动灯
- S23 — 保险丝 23, 10A, 在继电器-保险丝支架上
- T4x — 4 针插头, 黑色, 在左组合后灯上
- T4y — 4 针插头, 黑色, 在右组合后灯上
- T4ag — 4 针插头, 蓝色, 在离合器踏板开关上
- T10p — 10 针插头, 绿色, 在继电器 - 保险丝支架顶面上 (G 号位)
- T10u — 10 针插头, 蓝色, 在继电器 - 保险丝支架顶面上 (L 号位)
- T25 — 25 针插头, 在 ABS 控制单元上
- T121 — 121 针插头, 黑色, 在发动机控制单元上

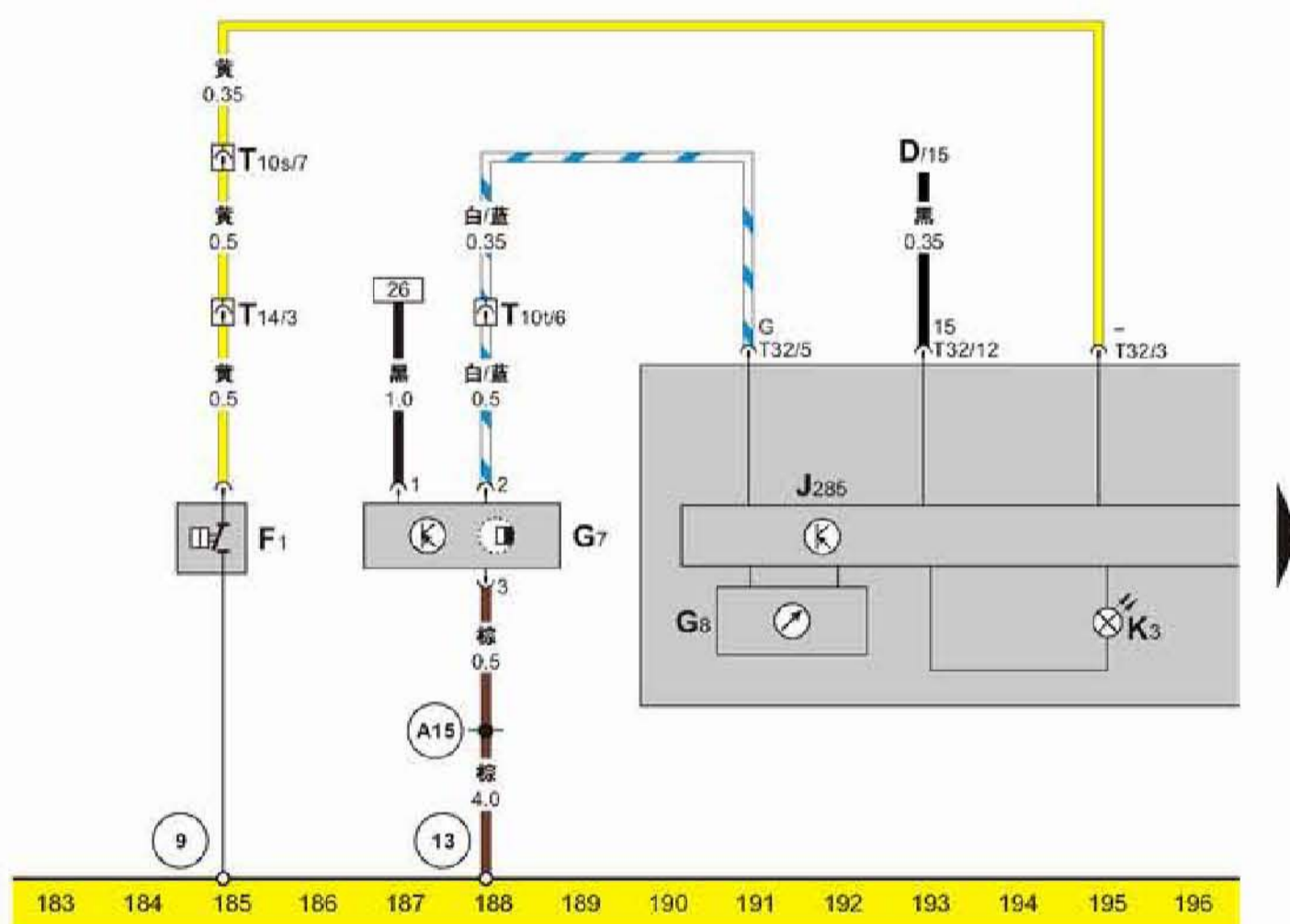

- (A2) — 正极连接线 (30a), 在发动机线束内
- (A10) — 正极连接线 (15a), 在发动机线束内
- (Q2) — 正极连接线 (30a), 在车身线束内

燃油表传感器、燃油泵、冷却液不足警告灯开关 (169-182)



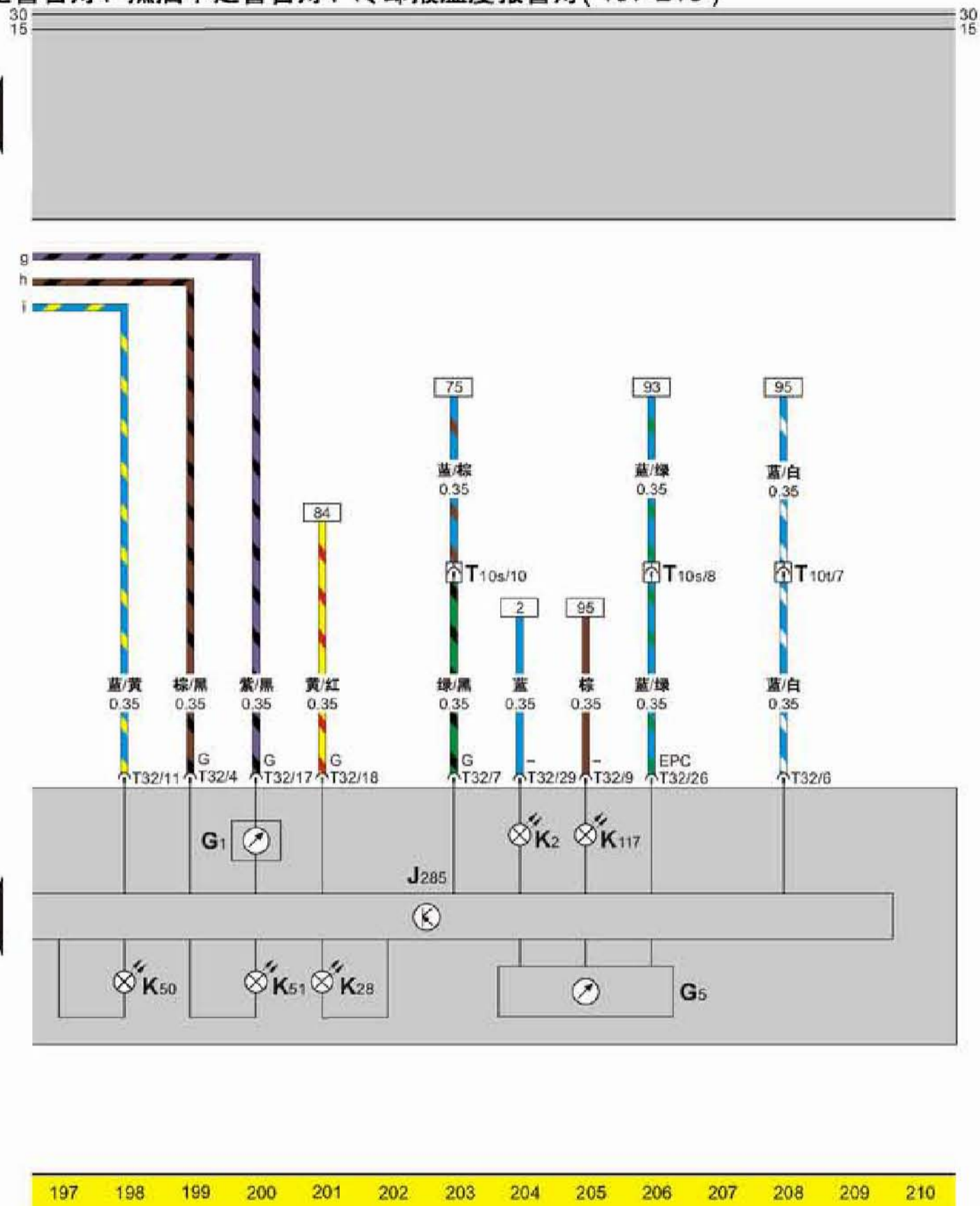
- F34 — 制动液位报警开关，在制动液储液罐内
 F66 — 冷却液不足警告灯开关，在冷却液膨胀箱内
 G — 燃油表传感器，在燃油箱内
 G6 — 燃油泵，在燃油箱内
 S41 — 保险丝 41，10A，在继电器-保险丝支架上
 T10L — 10 针插头，紫色，在继电器-保险丝支架顶面上 (C 号位)
 T10n — 10 针插头，黄色，在继电器-保险丝支架顶面上 (E 号位)
 T10r — 10 针插头，粉红色，在继电器-保险丝支架顶面上 (I 号位)
 T10p — 10 针插头，绿色，在继电器-保险丝支架顶面上 (G 号位)
 T10t — 10 针插头，橙色，在继电器-保险丝支架顶面上 (K 号位)
 (A1) — 连接线，在发动机线束内
 (Q16) — 接地连接线，在车身线束内
 (8) — 接地点，在左组合后灯左侧车身上

组合仪表控制单元、车速里程表、车速传感器、油压报警灯、油压开关 (183-196)



- D — 点火开关
- F1 — 油压开关 (1.4 巴), 在机油滤清器支架上
- G7 — 车速传感器, 在变速箱左侧传动法兰盘上
- G8 — 车速里程表
- J285 — 组合仪表控制单元
- K3 — 油压报警灯
- T10s — 10 针插头, 棕色, 在继电器 - 保险丝支架顶面上 (J 号位)
- T10t — 10 针插头, 橙色, 在继电器 - 保险丝支架顶面上 (K 号位)
- T14 — 14 针插头, 黑色, 在空调进风罩右侧
- T32 — 32 针插头, 蓝色, 在组合仪表上
- (A15) — 接地连接线, 在发动机线束内
- (9) — 自身接地
- (13) — 接地点, 在右大灯后方, 右侧纵梁上面

组合仪表控制单元、转速表、充电不足警告灯、燃油表、防盗器警告灯、冷却液不足警告灯、燃油不足警告灯、冷却液温度报警灯(197-210)



- G1 — 燃油表
- G5 — 转速表
- J285 — 组合仪表控制单元
- K2 — 充电不足警告灯
- K28 — 冷却液温度报警灯
- K50 — 冷却液不足警告灯
- K51 — 燃油不足警告灯
- K117 — 防盗器警告灯
- T10s — 10 针插头, 棕色, 在继电器-保险丝支架顶面上 (J 号位)
- T10t — 10 针插头, 橙色, 在继电器-保险丝支架顶面上 (K 号位)
- T32 — 32 针插头, 蓝色, 在组合仪表上