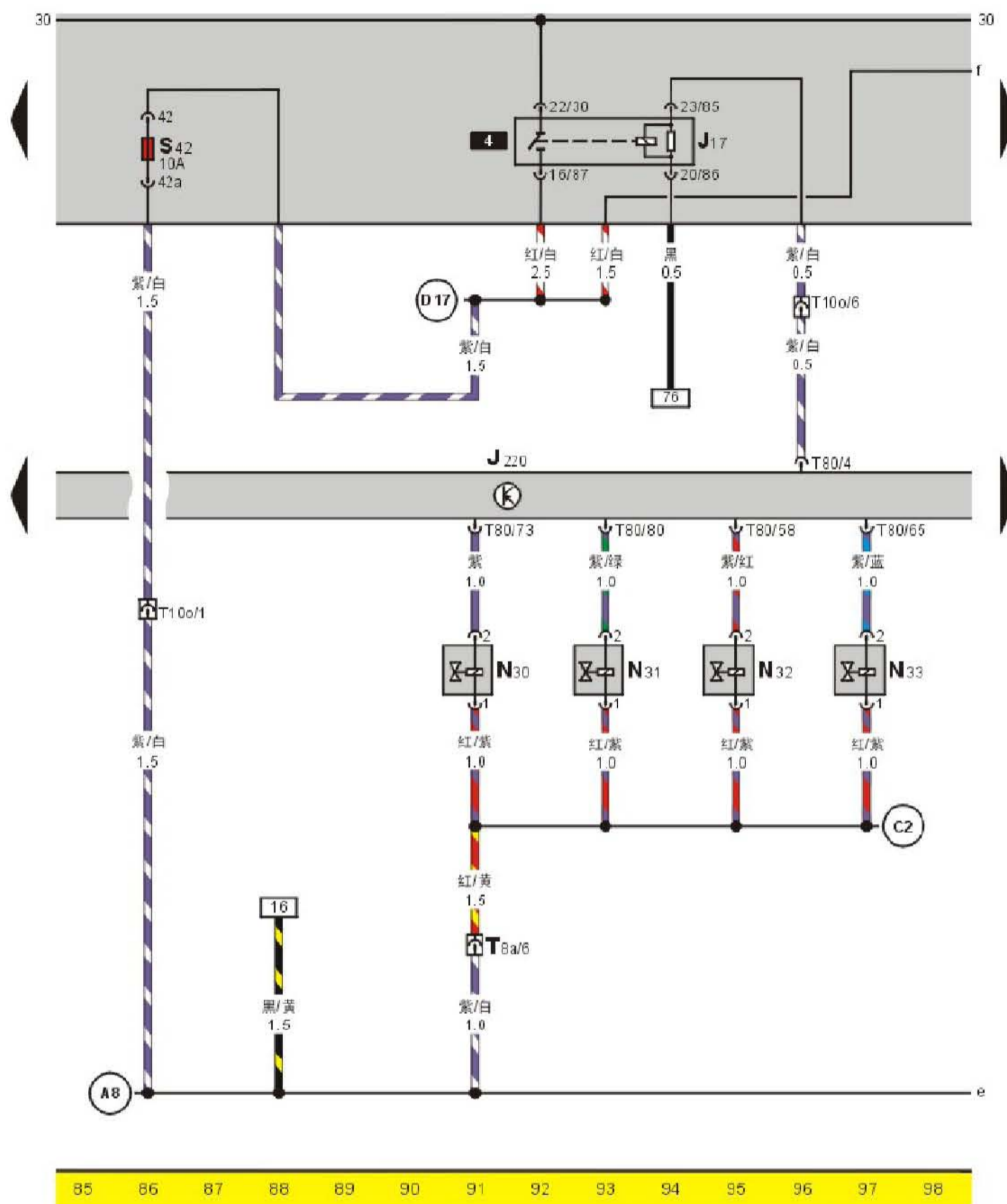
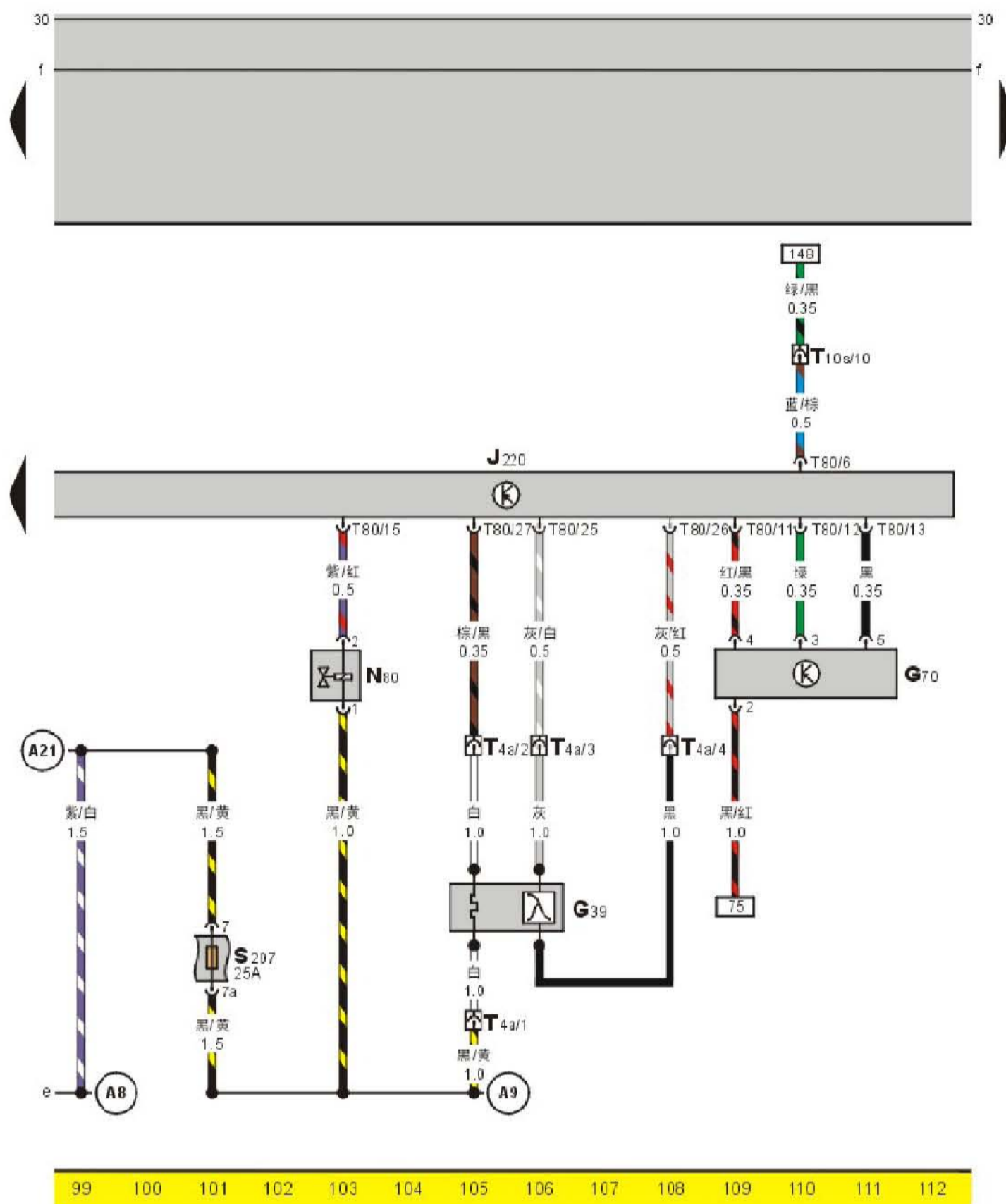


发动机控制单元、喷嘴、燃油泵继电器 (85-98)



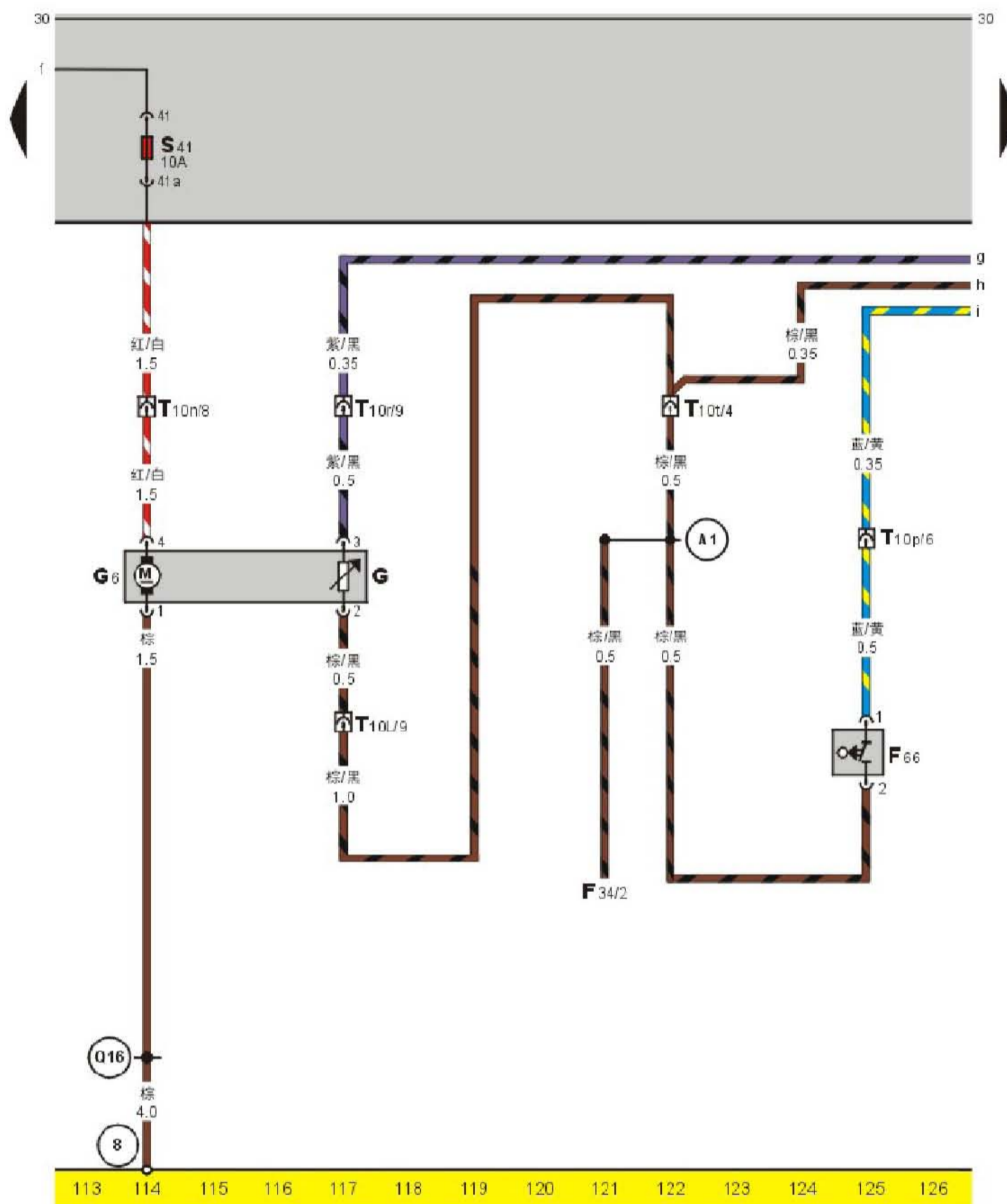
- J17 — 燃油泵继电器，在继电器-保险丝支架上4号位 (167 继电器)
- J220 — Motronic 发动机控制单元，在空调进风罩右侧
- N30 — 第1缸喷嘴
- N31 — 第2缸喷嘴
- N32 — 第3缸喷嘴
- N33 — 第4缸喷嘴
- S42 — 保险丝 42，10A，在继电器-保险丝支架上
- T8a — 8针插头，黑色，在发动机舱中间支架上
- T10a — 10针插头，灰色，在继电器-保险丝支架顶面上 (F号位)
- (A8) — 正极连接线 (30a)，在发动机线束内
- (C2) — 正极连接线 (30a)，在发动机右线束内
- (D17) — 正极连接线 (30a)，在仪表板线束内

发动机控制单元、活性炭罐电磁阀、空气质量计、氧传感器 (99-112)



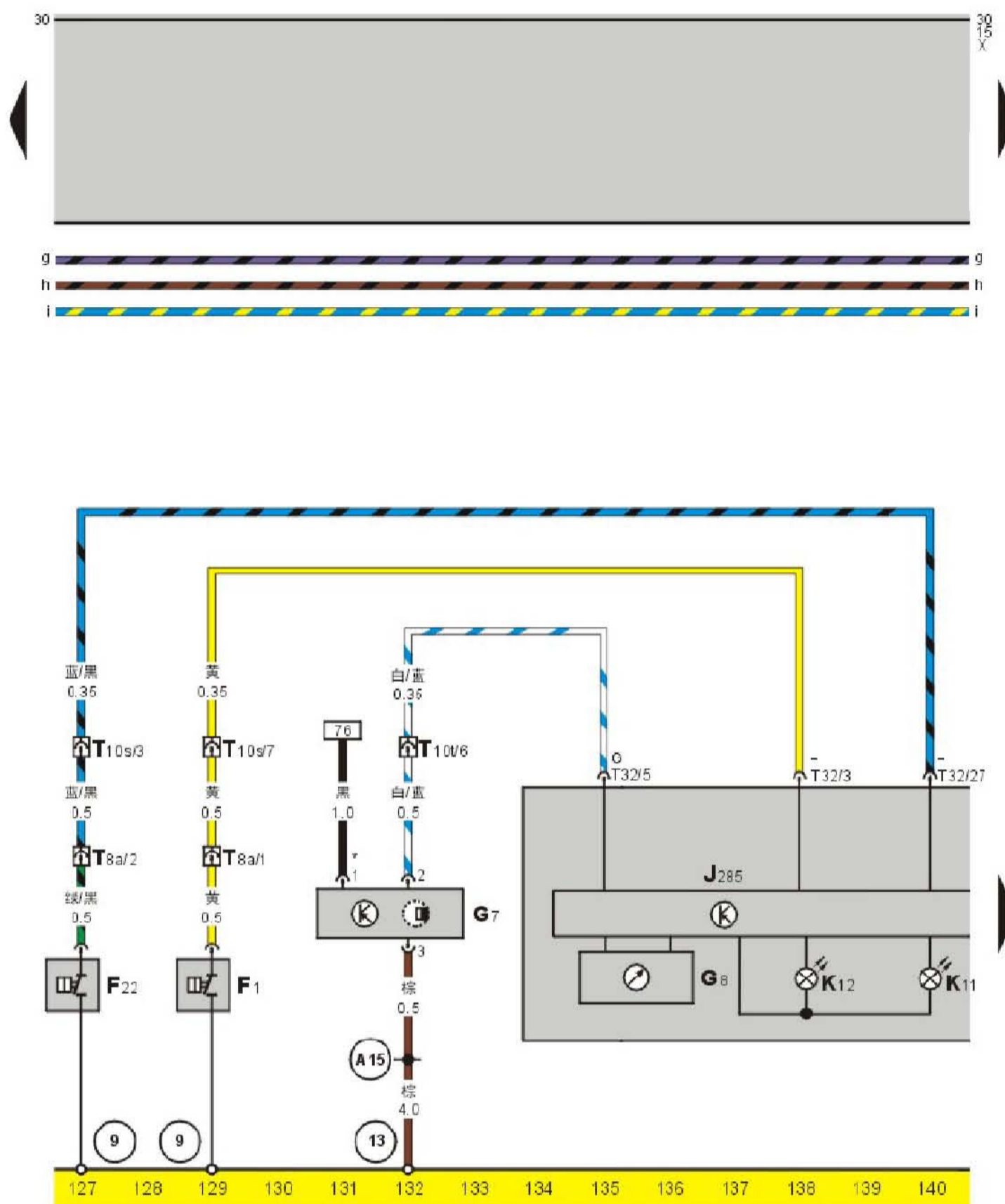
- G39 — 氧传感器
- G70 — 空气质量计
- J220 — Motronic 发动机控制单元, 在空调进风罩右侧
- N80 — 活性炭罐电磁阀
- S207 — 保险丝 207, 25A, 在发动机舱继电器 - 保险丝盒内
- T4a — 4针插头, 黑色, 在发动机舱中间支架上
- T10s — 10针插头, 棕色, 在继电器 - 保险丝支架顶面上 (J号位)
- T8a — 8针插头, 黑色, 在发动机舱中间支架上
- T80 — 80针插头, 黑色, 在发动机控制单元上
- (A8) — 正极连接线 (30a), 在发动机线束内
- (A9) — 正极连接线 (30a), 在发动机线束内
- (A21) — 正极连接线 (30a), 在发动机线束内

燃油泵、燃油表传感器、冷却液不足警告灯开关 (113-126)



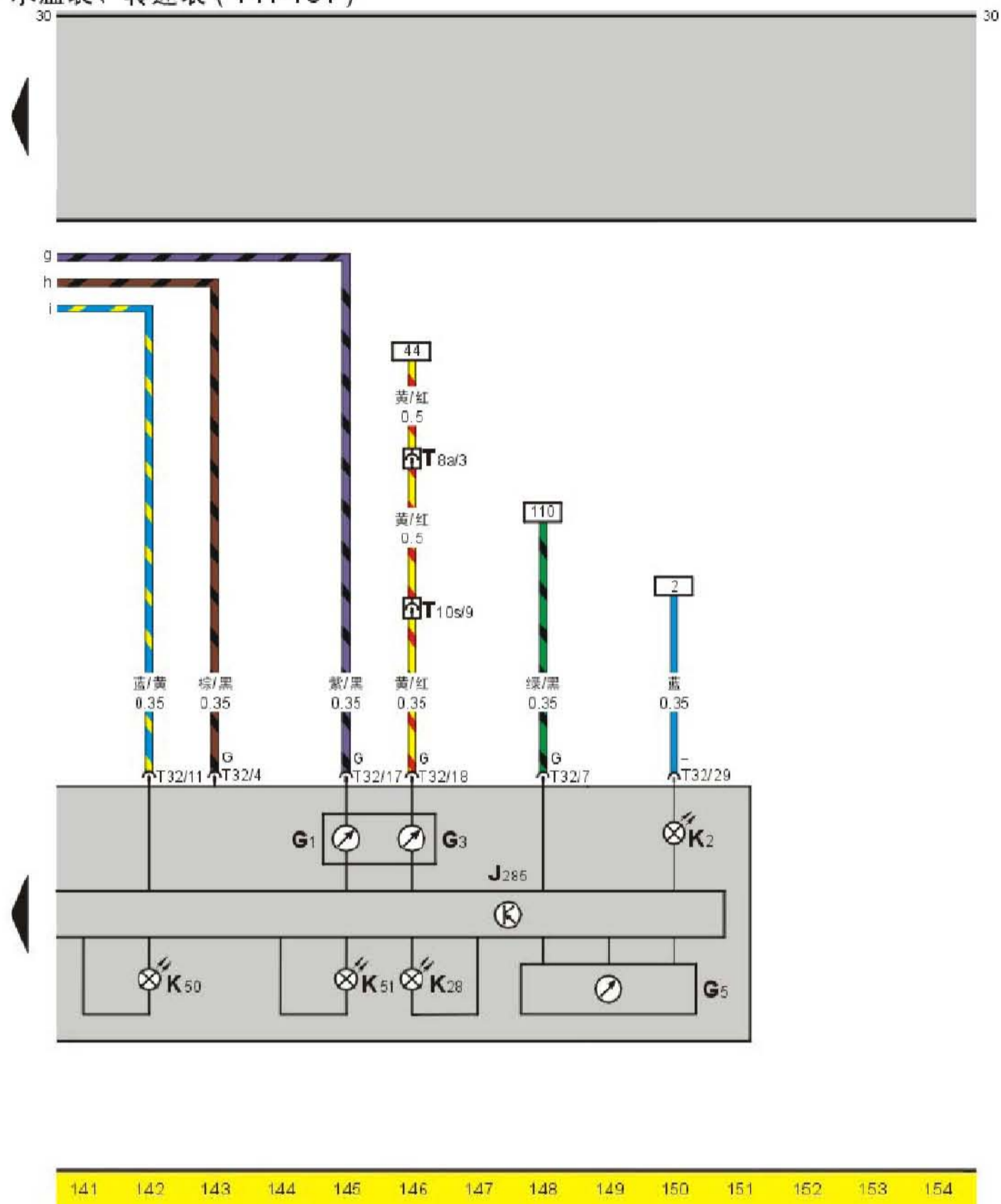
- F34 — 制动液位报警开关
- F66 — 冷却液不足警告灯开关
- G — 燃油表传感器
- G6 — 燃油泵
- S41 — 保险丝 41, 10A, 在继电器-保险丝支架上
- T10l — 10 针插头, 紫色, 在继电器-保险丝支架顶面上 (C 号位)
- T10n — 10 针插头, 黄色, 在继电器-保险丝支架顶面上 (E 号位)
- T10r — 10 针插头, 粉红色, 在继电器-保险丝支架顶面上 (I 号位)
- T10p — 10 针插头, 绿色, 在继电器-保险丝支架顶面上 (G 号位)
- T10t — 10 针插头, 橙色, 在继电器-保险丝支架顶面上 (K 号位)
- (A1) — 连接线, 在发动机线束内
- (Q16) — 接地连接线, 在车身线束内
- (8) — 接地点, 在左组合后灯左侧车身上

组合仪表控制单元、油压开关、车速传感器、车速里程表、油压报警灯 (127-140)



- F1 — 油压开关 (1.8 巴)
- F22 — 油压开关 (0.25 巴)
- G7 — 车速传感器
- G8 — 车速里程表
- J217 — 自动变速箱控制单元, 在副驾驶座椅地毯下
- J285 — 组合仪表控制单元
- K11 — 油压低压报警灯
- K12 — 油压高压报警灯
- T8a — 8 针插头, 黑色, 在发动机舱中间支架上
- T10s — 10 针插头, 棕色, 在继电器 - 保险丝支架顶面上 (J 号位)
- T10t — 10 针插头, 橙色, 在继电器 - 保险丝支架顶面上 (K 号位)
- T10u — 10 针插头, 蓝色, 在继电器 - 保险丝支架顶面上 (L 号位)
- T32 — 32 针插头, 蓝色, 在组合仪表上
- (A15) — 接地连接线, 在发动机线束内
- (9) — 自身接地
- (13) — 接地点, 在右大灯后方, 右侧纵梁上面
- * — 仅适用于配有手动变速箱的车型

组合仪表控制单元、充电不足警告灯、燃油不足警告灯、冷却液温度报警灯、冷却液不足警告灯、燃油表、水温表、转速表 (141-154)



- G1 — 燃油表
- G3 — 水温表
- G5 — 转速表
- J285 — 组合仪表控制单元
- K2 — 充电不足警告灯
- K28 — 冷却液温度报警灯
- K50 — 冷却液不足警告灯
- K51 — 燃油不足警告灯
- T8a — 8 针插头，黑色，在发动机舱中间支架上
- T10s — 10 针插头，棕色，在继电器 - 保险丝支架顶面上 (J 号位)
- T32 — 32 针插头，蓝色，在组合仪表上