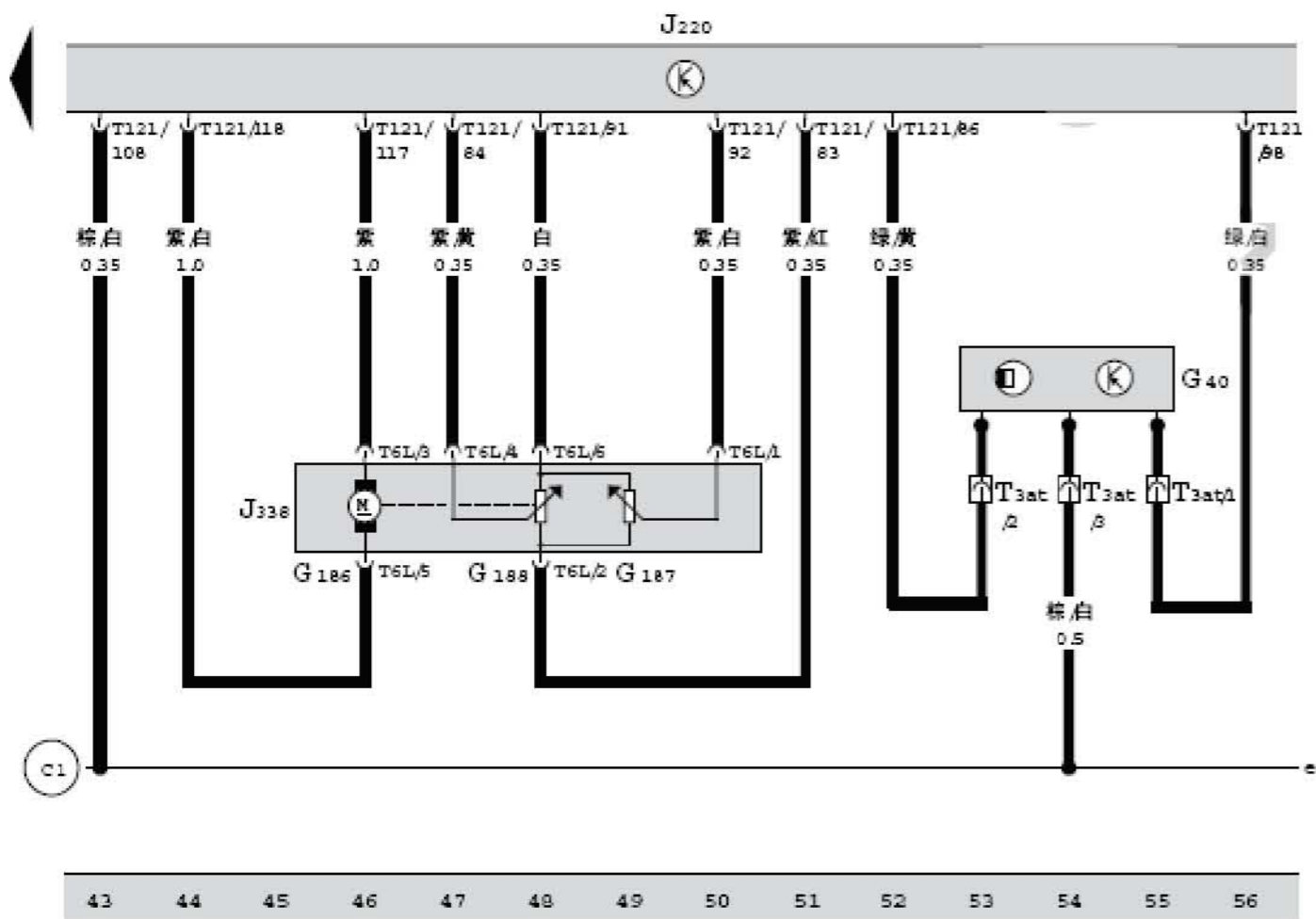




Motronic 发动机控制单元、霍尔传感器、节气门控制单元、节气门定位电机、节气门角度传感器

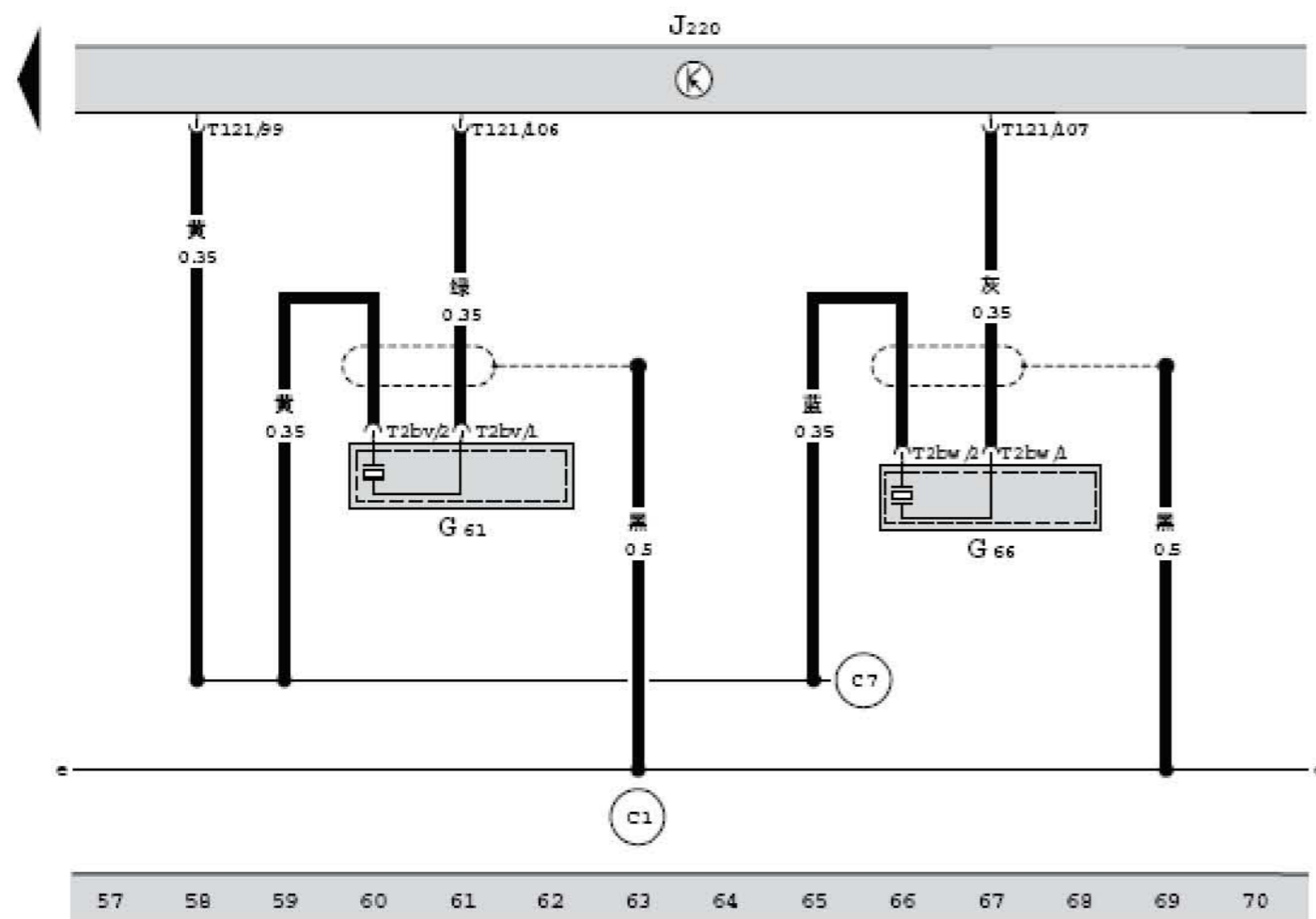
- G40 — 霍尔传感器，在发动机前方齿形皮带罩内
- G186 — 节气门定位电机，在节气门控制单元内
- G187 — 节气门角度传感器 1，在节气门控制单元内
- G188 — 节气门角度传感器 2，在节气门控制单元内
- J220 — Motronic 发动机控制单元，在空调进风罩右侧
- J338 — 节气门控制单元，在发动机进气歧管后部
- T3at — 3 针插头，黑色，霍尔传感器插头
- T6L — 6 针插头，黑色，节气门插头
- T121 — 121 针插头，黑色，Motronic 发动机控制单元插头
- (c1) — 接地连接线（传感器接地），在发动机右线束内





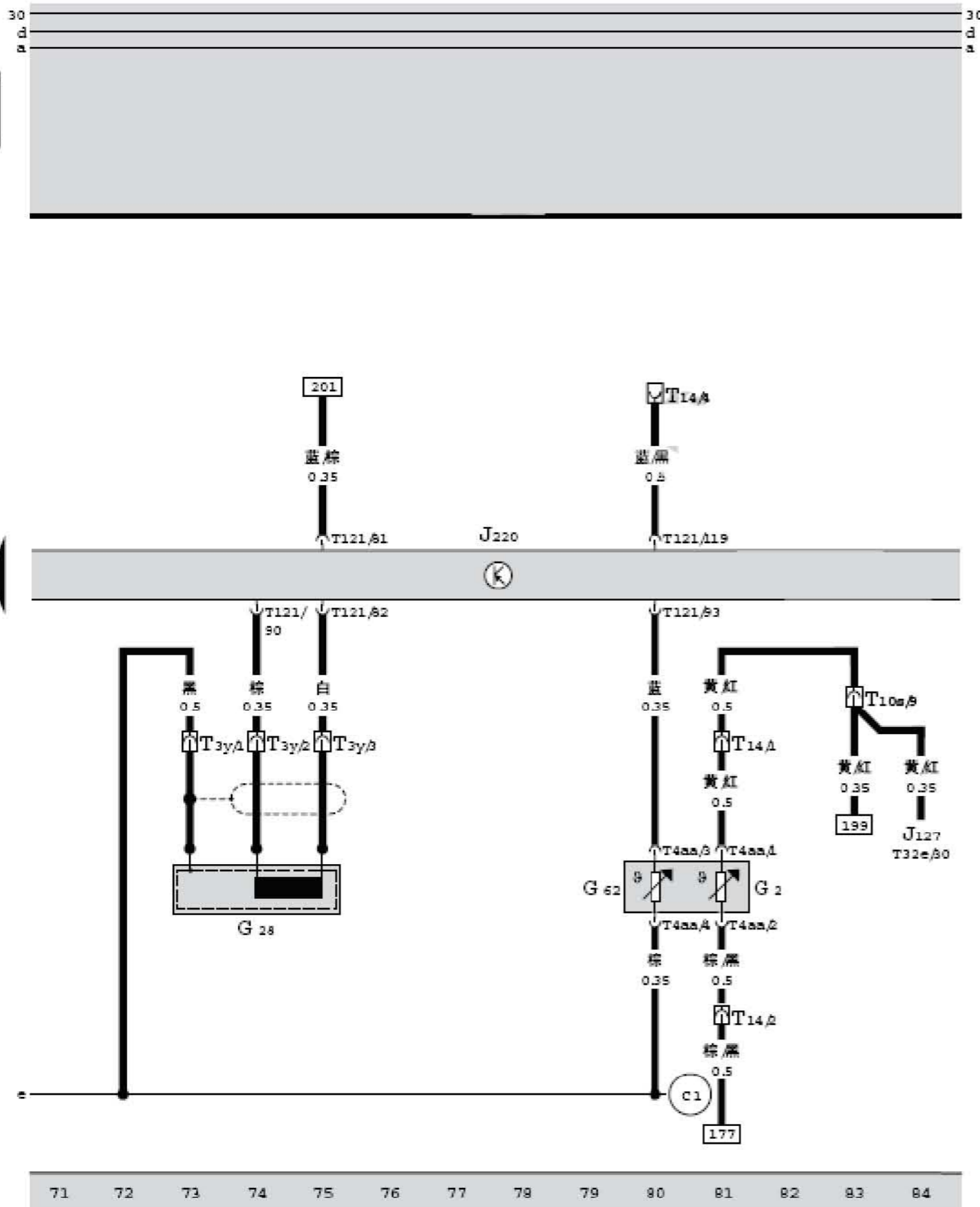
### Motronic 发动机控制单元、爆震传感器

- G 61 — 1、2 缸爆震传感器，在发动机曲轴箱左侧前部
- G 66 — 3、4 缸爆震传感器，在发动机曲轴箱左侧后部
- J220 — Motronic 发动机控制单元，在空调进风罩右侧
- T2bv — 2 针插头，黑色，1、2 缸爆震传感器插头
- T2bw — 2 针插头，黑色，3、4 缸爆震传感器插头
- T121 — 121 针插头，黑色，Motronic 发动机控制单元插头
- (c1) — 接地连接线（传感器接地），在发动机右线束内
- (c7) — 连接线，在发动机右线束内



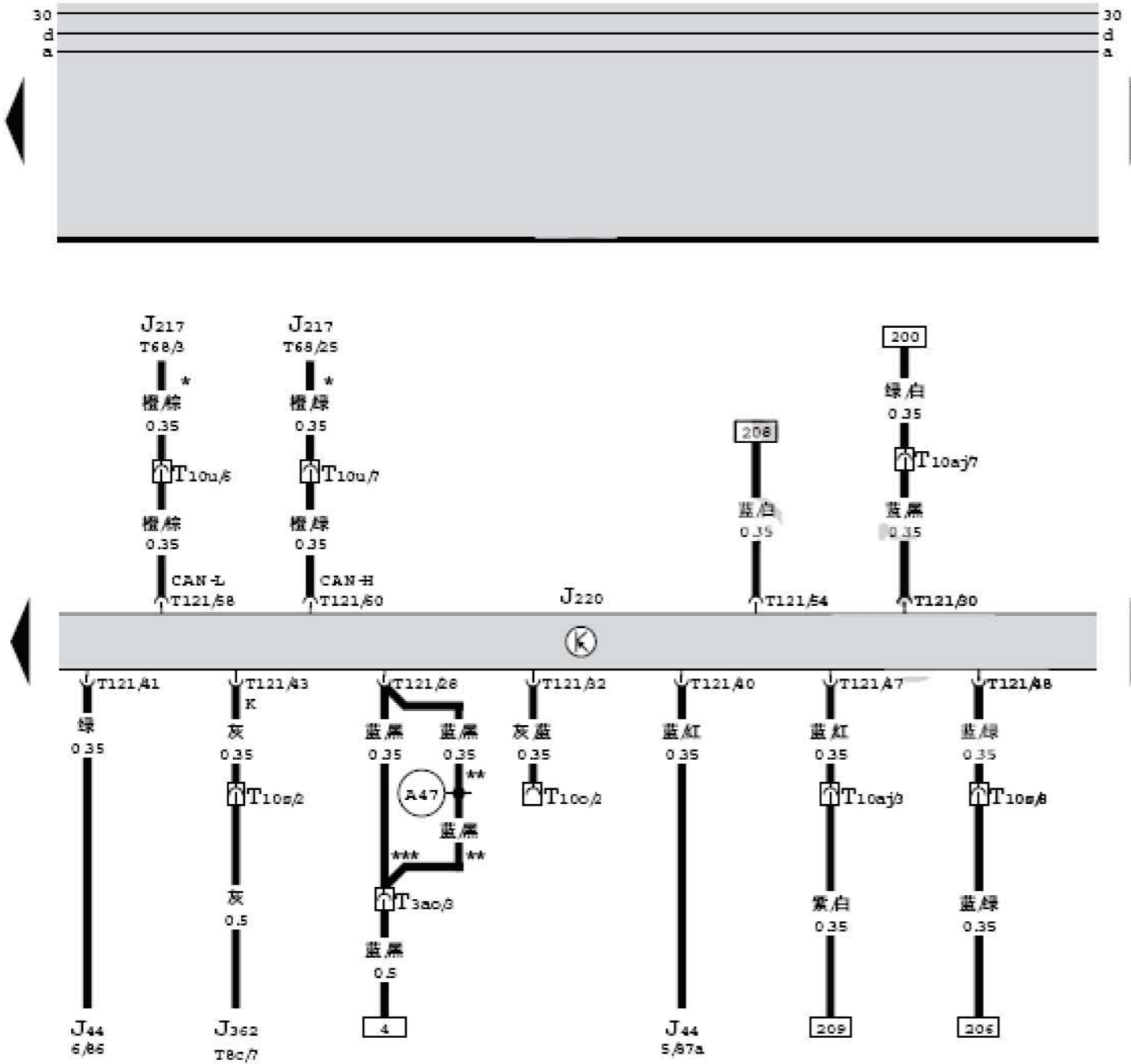
### Motronic 发动机控制单元、发动机温度传感器、发动机转速传感器、冷却液温度传感器

- G2 — 冷却液温度传感器，在发动机后面水管法兰上
- G28 — 发动机转速传感器，在发动机曲轴箱左侧后方
- G62 — 发动机温度传感器，在发动机后面水管法兰上
- J127 — 空调器控制和调节单元，在仪表板中间空调控制面板后面
- J220 — Motronic 发动机控制单元，在空调进风罩右侧
- T3y — 3 针插头，灰色，发动机转速传感器插头
- T4aa — 4 针插头，黑色，冷却液温度 / 发动机温度传感器插头
- T10a — 10 针插头，棕色，在继电器 - 保险丝支架顶部 (J 号位)
- T14 — 14 针插头，黑色，在空调进风罩右侧
- T32e — 32 针插头，绿色，空调器控制和调节单元插头
- T121 — 121 针插头，黑色，Motronic 发动机控制单元插头
- (C1) — 接地连接线 (传感器接地)，在发动机右线束内



71 72 73 74 75 76 77 78 79 80 81 82 83 84

Motronic 发动机控制单元



- J44 — 电磁离合器继电器, 在发动机舱继电器 - 保险丝盒内 RL2 号位 (147B 继电器)
- J220 — Motronic 发动机控制单元, 在空调进风罩右侧
- J217 — 自动变速箱控制单元, 在副驾驶座椅地毯下方
- J362 — 防盗锁止系统控制单元, 在继电器 - 保险丝支架上方
- T3ac — 3 针插头, 黑色, 在发动机舱隔板中间
- T8c — 8 针插头, 黑色, 防盗锁止系统控制单元插头
- T10c — 10 针插头, 灰色, 在继电器 - 保险丝支架顶部 (F 号位)
- T10e — 10 针插头, 棕色, 在继电器 - 保险丝支架顶部 (J 号位)
- T10u — 10 针插头, 蓝色, 在继电器 - 保险丝支架顶部 (L 号位)
- T10aj — 10 针插头, 红色, 在继电器 - 保险丝支架顶部 (P 号位)
- T68 — 68 针插头, 黑色, 自动变速箱控制单元插头
- T121 — 121 针插头, 黑色, Motronic 发动机控制单元插头
- (A47) — 连接线, 在发动机线束内
- \* — 用于配有自动变速箱的轿车
- \*\* — 自 LSVTN133682170001 起
- \*\*\* — 至 LSVTN133682170001 止