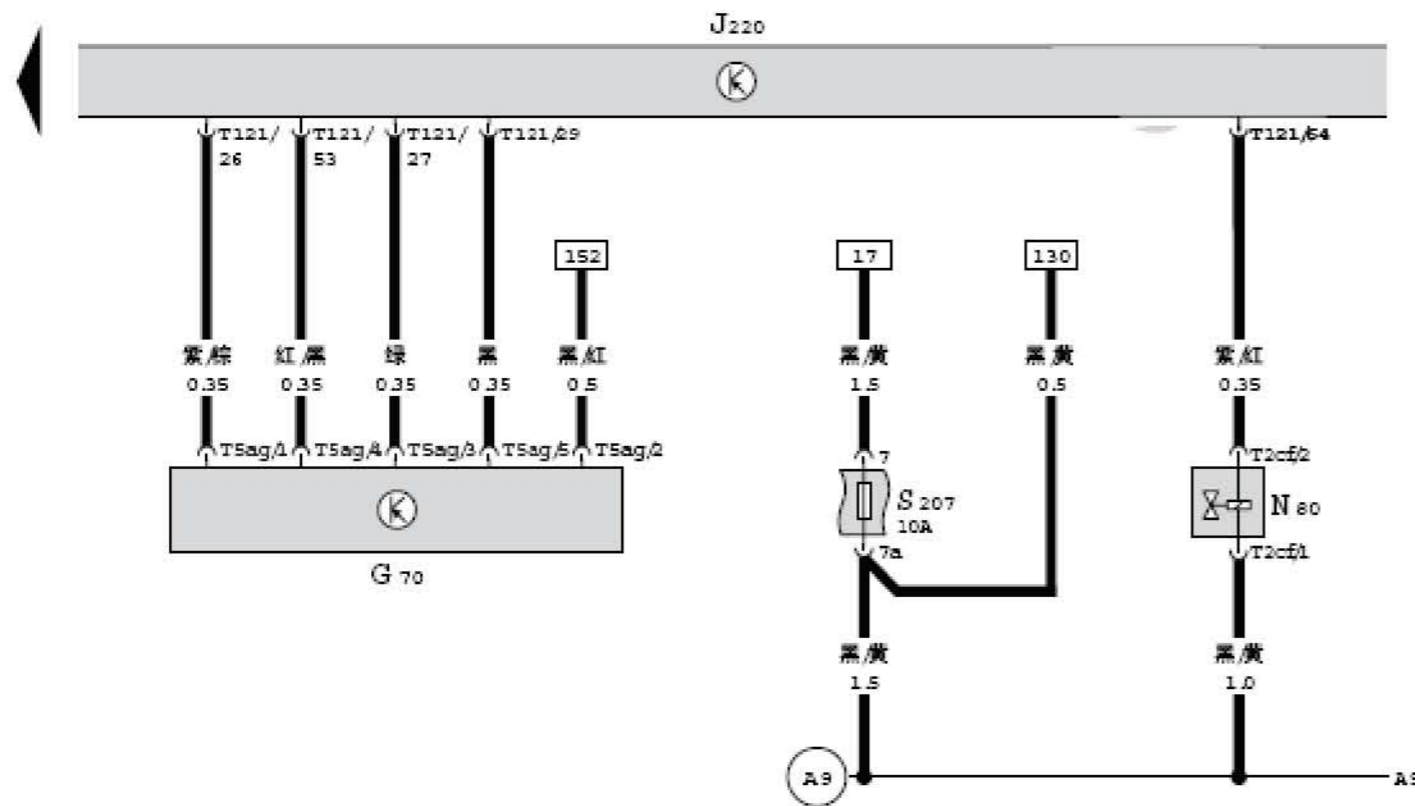




Motronic 发动机控制单元、空气流量计、活性炭罐电磁阀

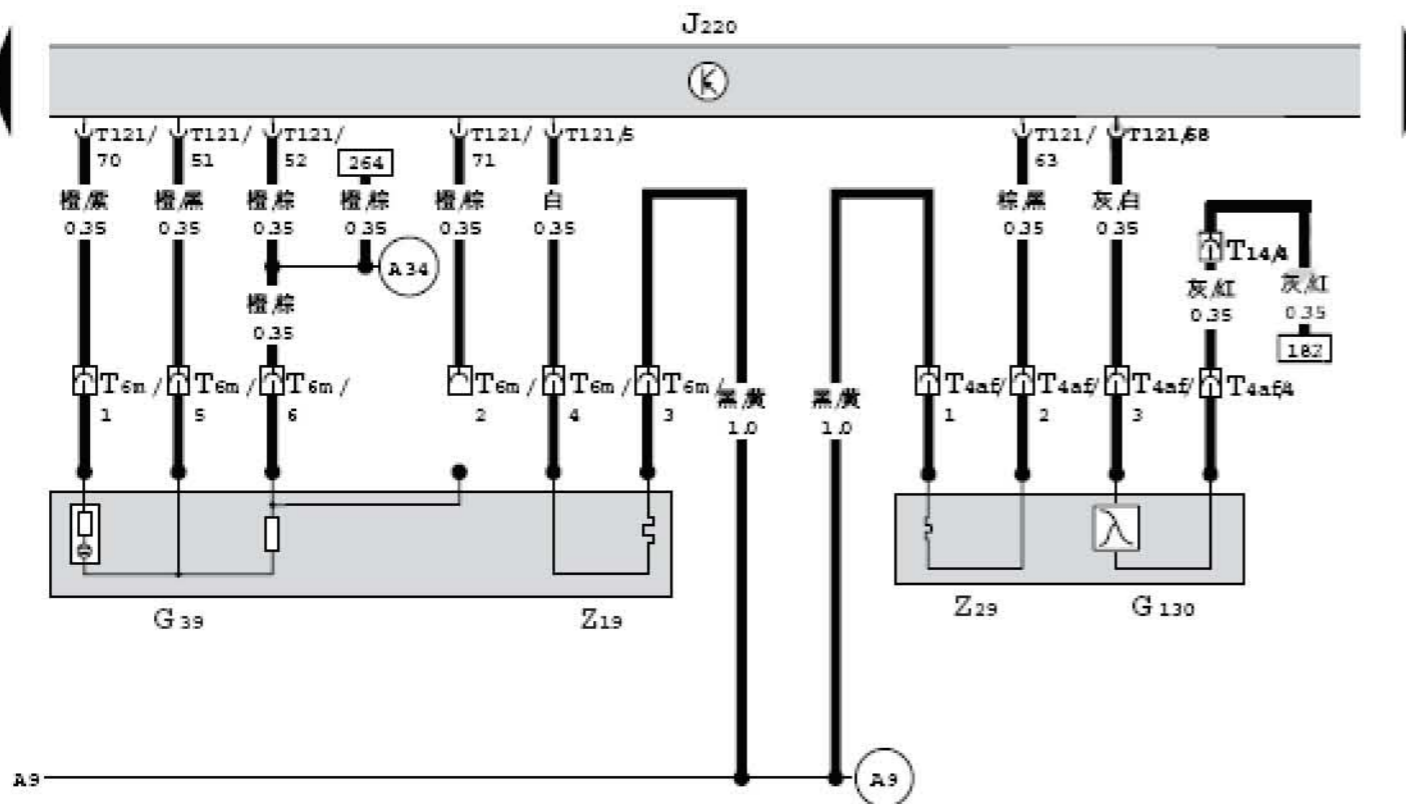
- G 70 — 空气流量计, 在空气滤清器后面
- J220 — Motronic 发动机控制单元, 在空调进风罩右侧
- N80 — 活性炭罐电磁阀, 在空气滤清器后面
- S207 — 保险丝 207, 10 安培, 空气流量计、氧传感器加热装置、活性炭罐电磁阀保险丝, 在发动机舱继电器 - 保险丝盒内 (7 号位)
- T2cf — 2 针插头, 黑色, 活性炭罐电磁阀插头
- T5ag — 5 针插头, 黑色, 空气流量计插头
- T121 — 121 针插头, 黑色, Motronic 发动机控制单元插头
- (A9) — 正极连接线 (30a), 在发动机线束内



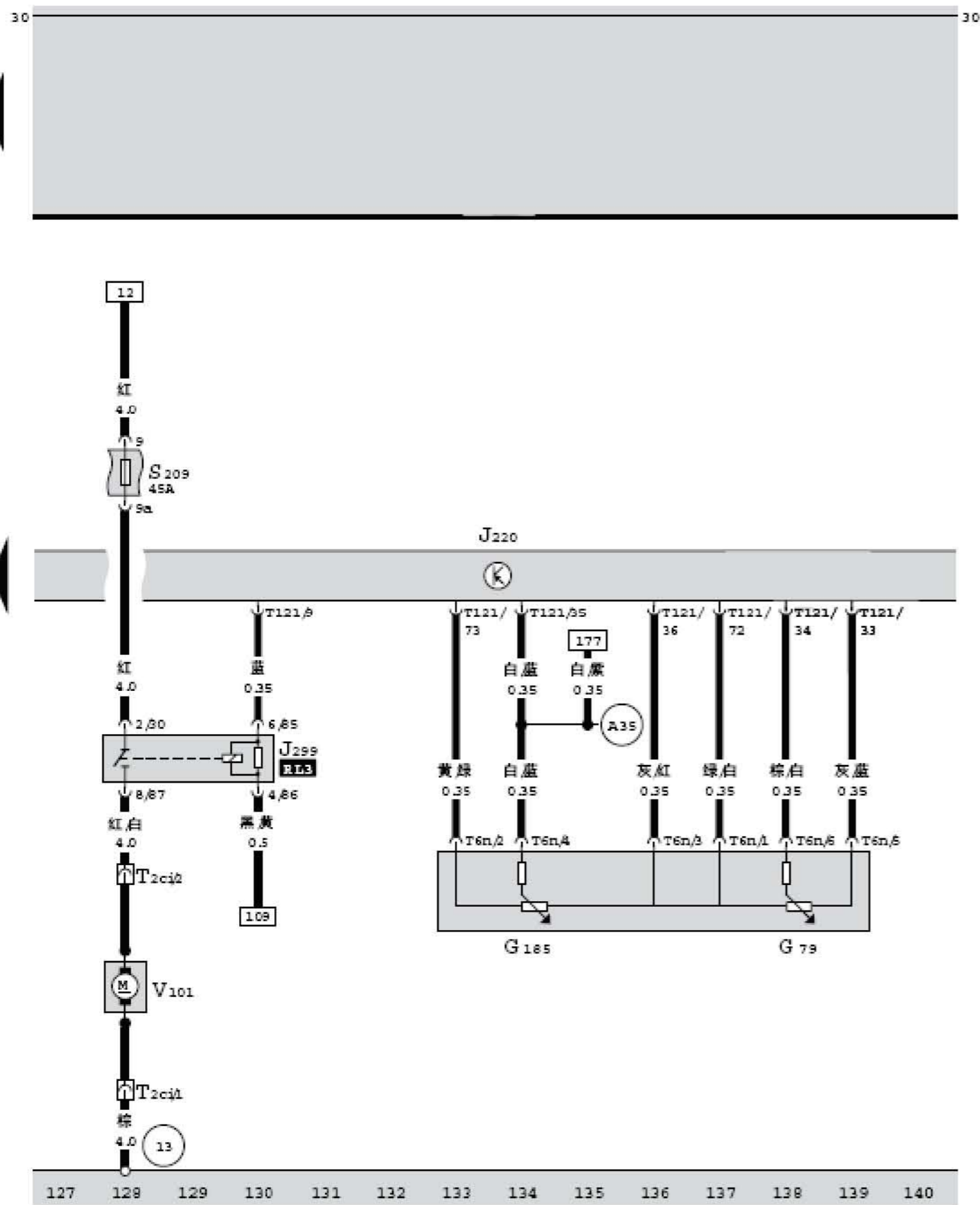


Motronic 发动机控制单元、氧传感器、氧传感器加热装置

- G 39 — 氧传感器，在催化净化器前的排气管上
- G 130 — 氧传感器 II，在催化净化器后的排气管上
- J220 — Motronic 发动机控制单元，在空调进风罩右侧
- T4af — 4 针插头，黑色，在变速箱后支承左侧
- T6m — 6 针插头，黑色，在变速箱后支承左侧
- T121 — 121 针插头，黑色，Motronic 发动机控制单元插头
- Z19 — 氧传感器加热装置，在前氧传感器上
- Z29 — 氧传感器 I 加热装置，在后氧传感器上
- A9 — 正极连接线 (30a)，在发动机线束内
- A34 — 连接线，在发动机线束内

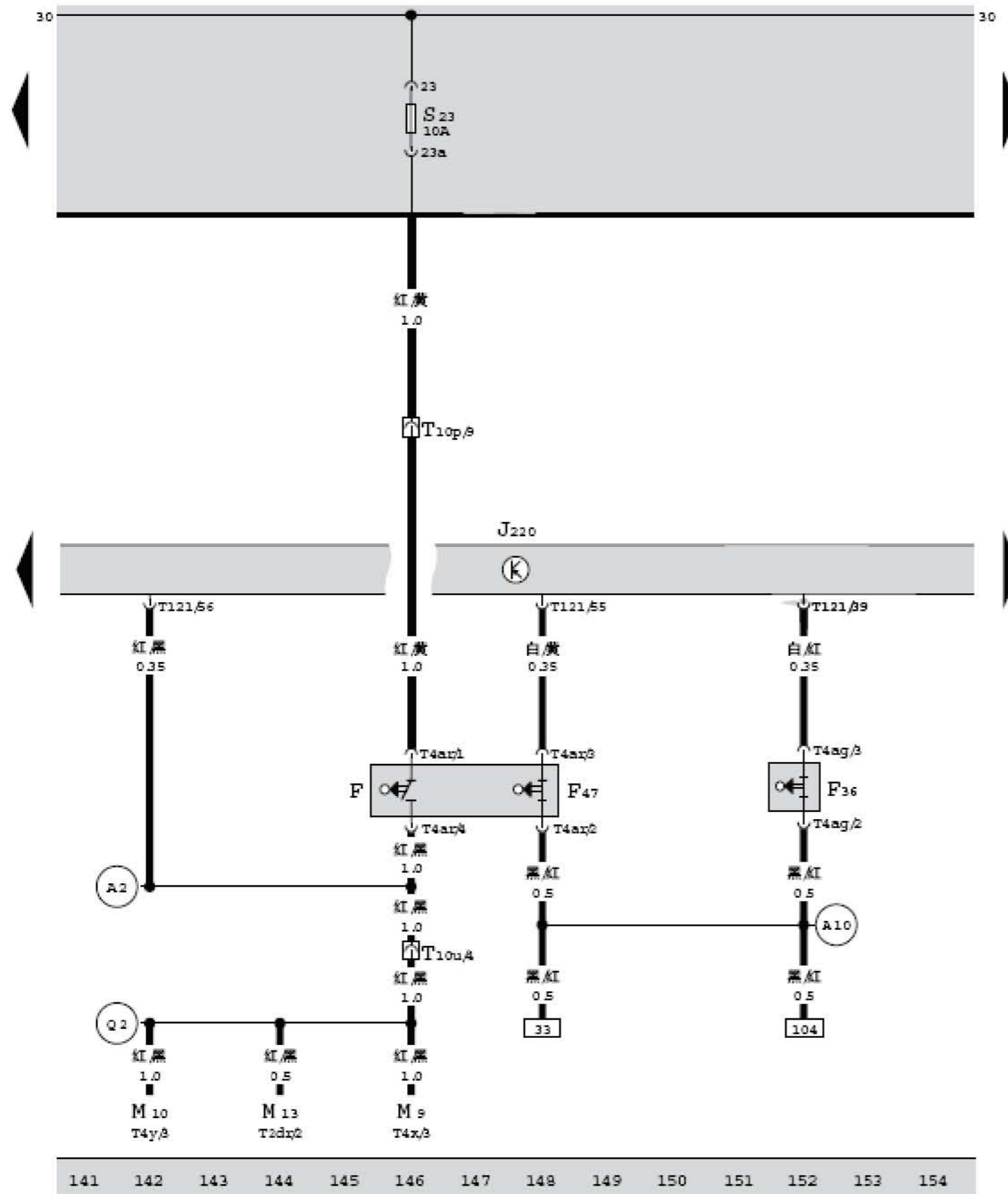


113 114 115 116 117 118 119 120 121 122 123 124 125 126



Motronic 发动机控制单元、二次空气泵继电器、
加速器踏板位置传感器、二次空气泵马达

- G 79 — 加速器踏板位置传感器 1, 在油门踏板上
- G 185 — 加速器踏板位置传感器 2, 在油门踏板上
- J220 — Motronic 发动机控制单元, 在空调进风罩右侧
- J299 — 二次空气泵继电器, 在发动机舱继电器 - 保险丝盒内 RL3 号位 (53 继电器)
- S 209 — 保险丝 209, 45 安培, 二次空气泵马达、二次空气泵继电器保险丝, 在发动机舱继电器 - 保险丝盒内 (9 号位)
- T2ci — 2 针插头, 黑色, 二次空气泵马达插头
- T6n — 6 针插头, 黑色, 加速器踏板位置传感器插头
- T121 — 121 针插头, 黑色, Motronic 发动机控制单元插头
- V101 — 二次空气泵马达, 在发动机舱右侧前方
- 13 — 接地点, 在右大灯后方, 右侧纵梁上面
- A35 — 连接线, 在发动机线束内



Motronic 发动机控制单元、制动灯开关、制动踏板开关、离合器踏板开关

- F — 制动灯开关, 在仪表板左侧制动踏板上
- F36 — 离合器踏板开关, 在离合器踏板上
- F47 — 制动踏板开关, 在制动踏板上
- J220 — Motronic 发动机控制单元, 在空调进风罩右侧
- M9 — 左制动灯, 在左尾灯内
- M10 — 右制动灯, 在右尾灯内
- M13 — 高位制动灯, 在后车窗玻璃中间上方
- S23 — 保险丝 23, 10 安培, 制动灯开关、制动灯保险丝, 在继电器 - 保险丝支架上
- T2dr — 2 针插头, 黑色, 高位制动灯插头
- T4x — 4 针插头, 黑色, 左尾灯插头
- T4y — 4 针插头, 黑色, 右尾灯插头
- T4ag — 4 针插头, 蓝色, 离合器踏板开关插头
- T4ar — 4 针插头, 黑色, 制动灯开关插头
- T10p — 10 针插头, 绿色, 在继电器 - 保险丝支架顶部 (G 号位)
- T10u — 10 针插头, 蓝色, 在继电器 - 保险丝支架顶部 (L 号位)
- T121 — 121 针插头, 黑色, Motronic 发动机控制单元插头
- (A2) — 正极连接线 (30a), 在发动机线束内
- (A10) — 正极连接线 (15a), 在发动机线束内
- (Q2) — 正极连接线, 在车身线束内

141 142 143 144 145 146 147 148 149 150 151 152 153 154