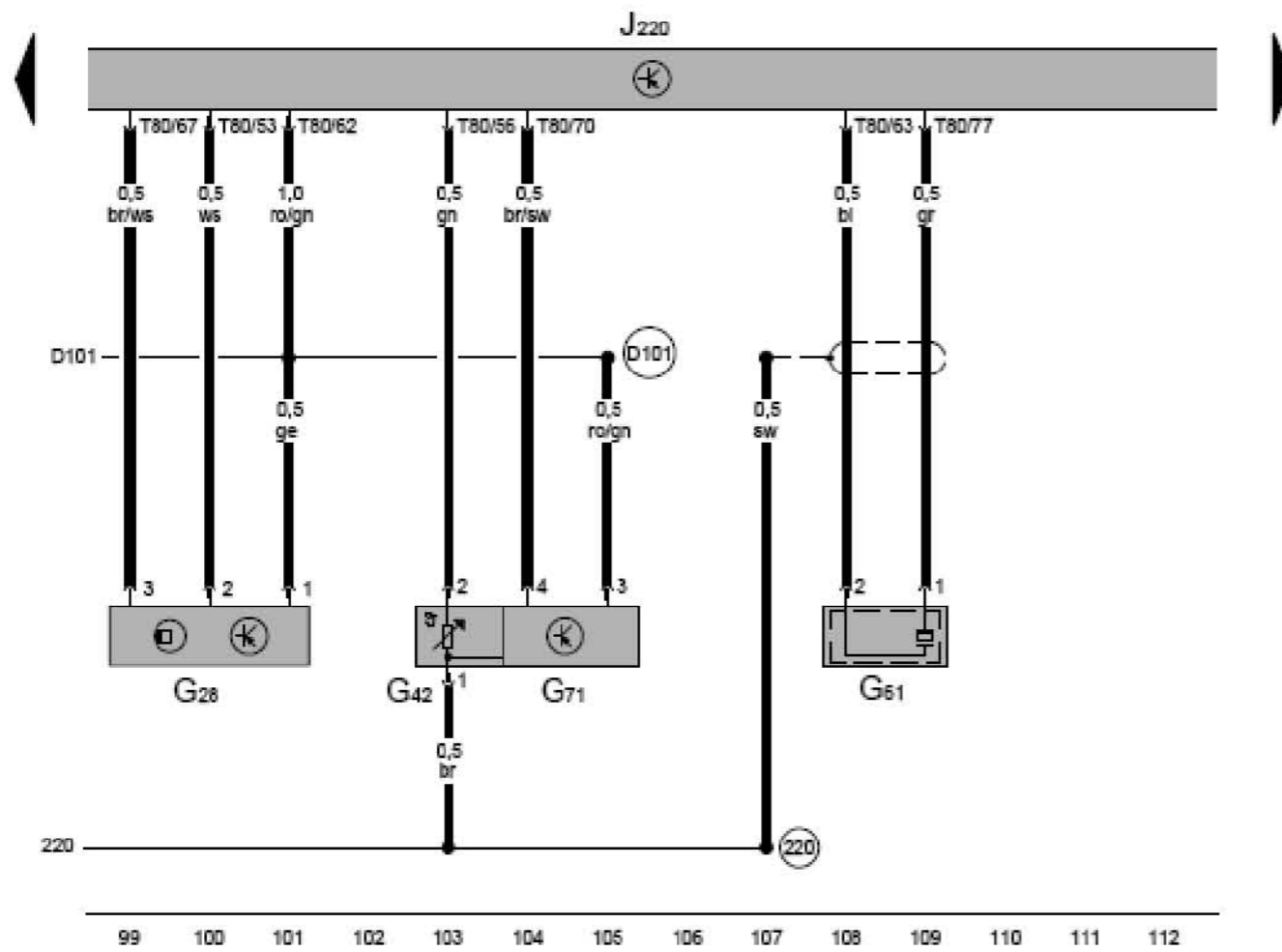


发动机控制单元，发动机转速传感器，进气温度传感器，进气歧管压力传感器，爆震传感器

- G28 发动机转速传感器
- G42 进气温度传感器
- G61 爆震传感器 1
- G71 进气歧管压力传感器
- J519 车载电网控制单元
- J220 发动机控制单元，在排水槽内中部
- T80 80 芯插头连接

220 接地连接（传感器接地），在发动机线束中

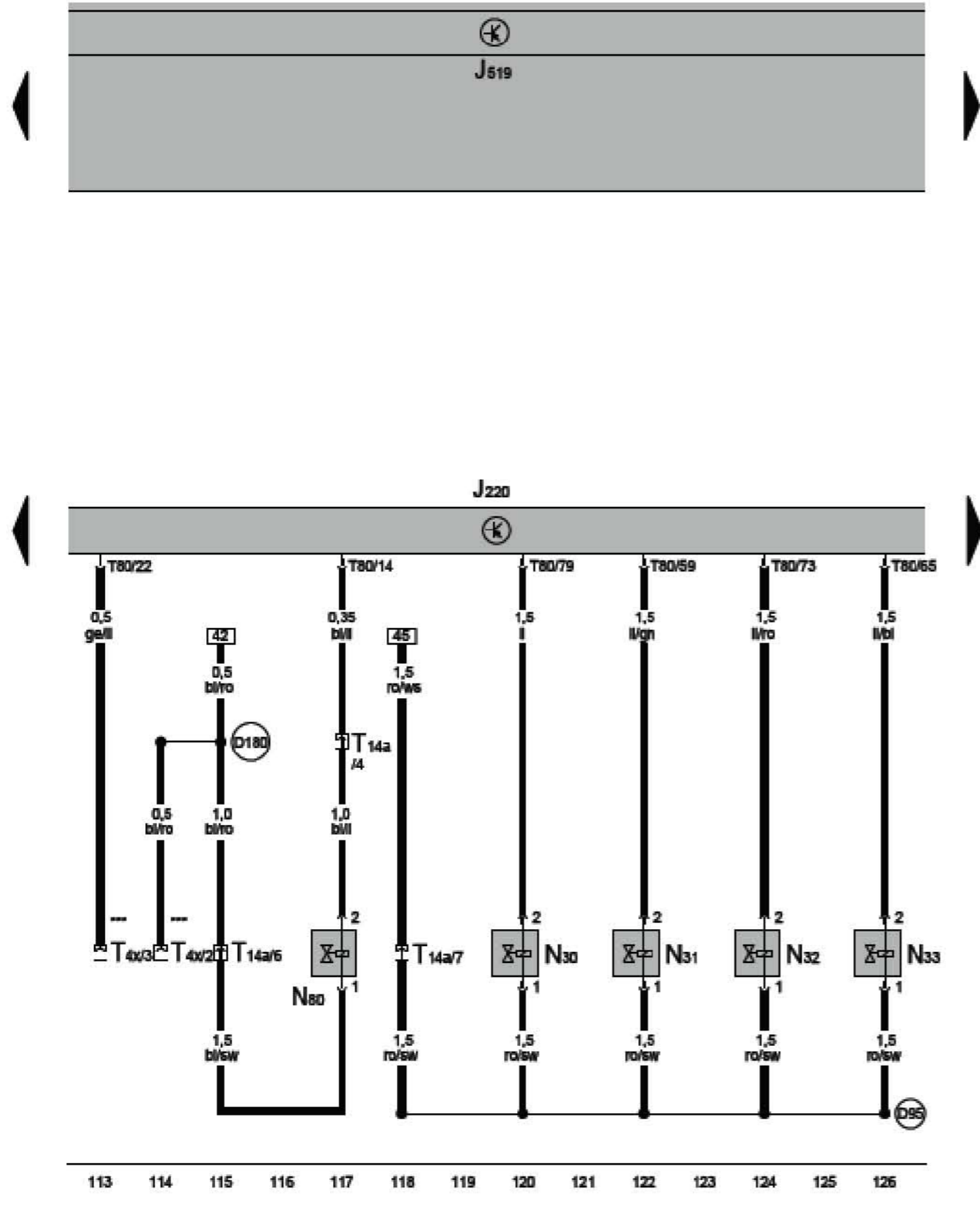
D101 连接 1，在发动机舱线束中



- ws = 白色
- sw = 黑色
- ro = 红色
- br = 褐色
- gn = 绿色
- bl = 蓝色
- gr = 灰色
- li = 淡紫色
- ge = 黄色
- or = 橘黄色
- rs = 粉红色

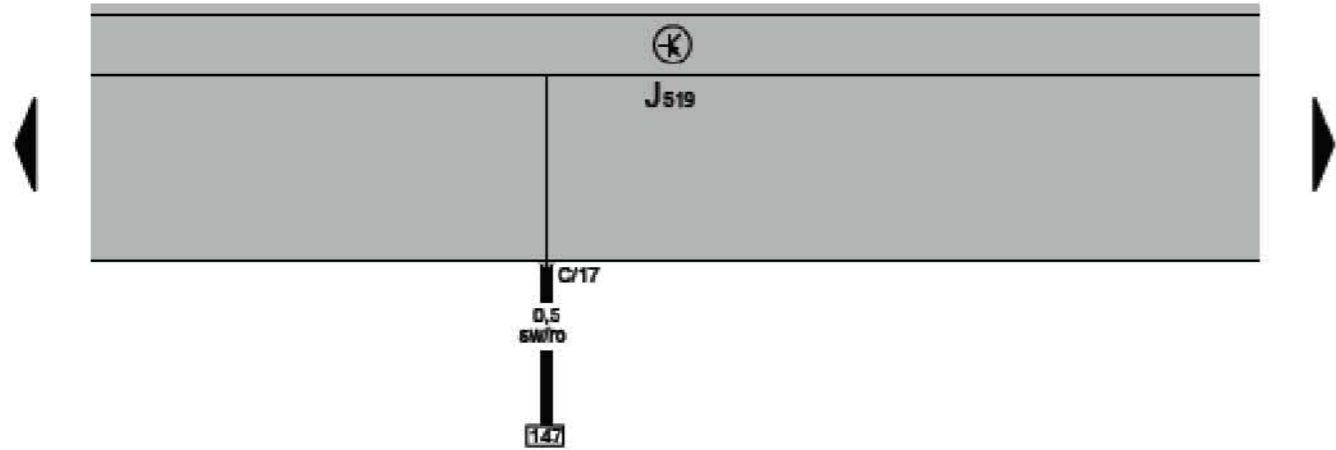
发动机控制单元，活性炭罐电磁阀，喷油阀

- J519 车载电网控制单元
- J220 发动机控制单元，在排水槽内中部
- N30 气缸 1 喷油嘴
- N31 气缸 2 喷油嘴
- N32 气缸 3 喷油嘴
- N33 气缸 4 喷油嘴
- N80 活性炭罐电磁阀 1
- T4x 4 芯插头连接，在左下散热器风扇上
- T14a 14 芯插头连接，在蓄电池附近
- T80 80 芯插头连接
- D95 连接（喷油阀），在发动机线束中
- D180 连接（87a），在车身线束中
- \*\*\* 散热器风扇接口





发动机控制单元，氧传感器，制动灯开关

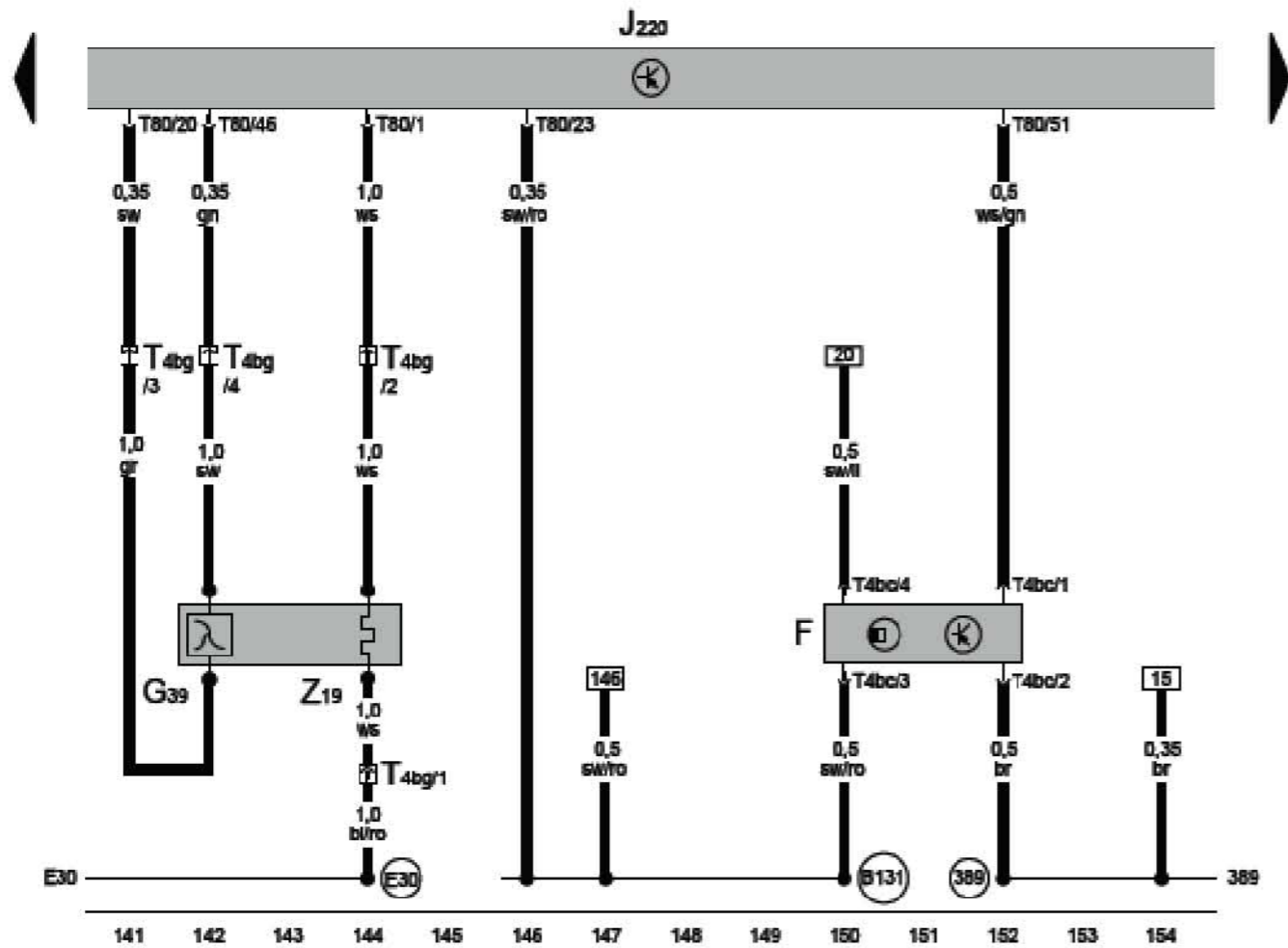


- F 制动灯开关
- G39 氧传感器
- J519 车载电网控制单元
- J220 发动机控制单元，在排水槽内中部
- T4bc 4 芯插头连接
- T4bg 4 芯插头连接，在起动机附近
- T80 80 芯插头连接
- Z19 氧传感器加热装置

389 接地连接 24，在车身线束中

B131 连接 (54)，在车身线束中

E30 接线 (87a)，在车身线束中



- ws = 白色
- sw = 黑色
- ro = 红色
- br = 褐色
- gn = 绿色
- bl = 蓝色
- gr = 灰色
- li = 淡紫色
- ge = 黄色
- or = 橘黄色
- rs = 粉红色