

### 副驾驶员侧车门控制单元，副驾驶员侧车外后视镜中的转向信号灯，副驾驶员侧加热式车外后视镜，副驾驶员侧后视镜调节

J387 副驾驶员侧车门控制单元  
 J519 车载电网控制单元  
 J533 数据总线诊断接口  
 L132 副驾驶员侧车外后视镜中的转向信号灯  
 T16g 16 芯插头连接  
 T20 20 芯插头连接  
 T20b 20 芯插头连接  
 T28a 28 芯插头连接，右侧 A 柱接柱  
 V25 副驾驶员侧后视镜调节电机  
 V150 副驾驶员侧后视镜调节电机  
 Z5 副驾驶员侧加热式车外后视镜

206 接地连接，在副驾驶员侧车门线束中  
 B397 车身线束中的连接 1 (舒适/便捷系统总线 CAN-H)  
 B398 车身线束中的连接 2 (舒适/便捷系统总线 CAN-H)  
 B406 车身线束中的连接 1 (舒适/便捷系统总线 CAN-L)  
 B407 车身线束中的连接 2 (舒适/便捷系统总线 CAN-L)

ws = 白色  
 sw = 黑色  
 ro = 红色  
 br = 褐色  
 gn = 绿色  
 bl = 蓝色  
 gr = 灰色  
 li = 淡紫色  
 ge = 黄色  
 or = 橘黄色  
 rs = 粉红色

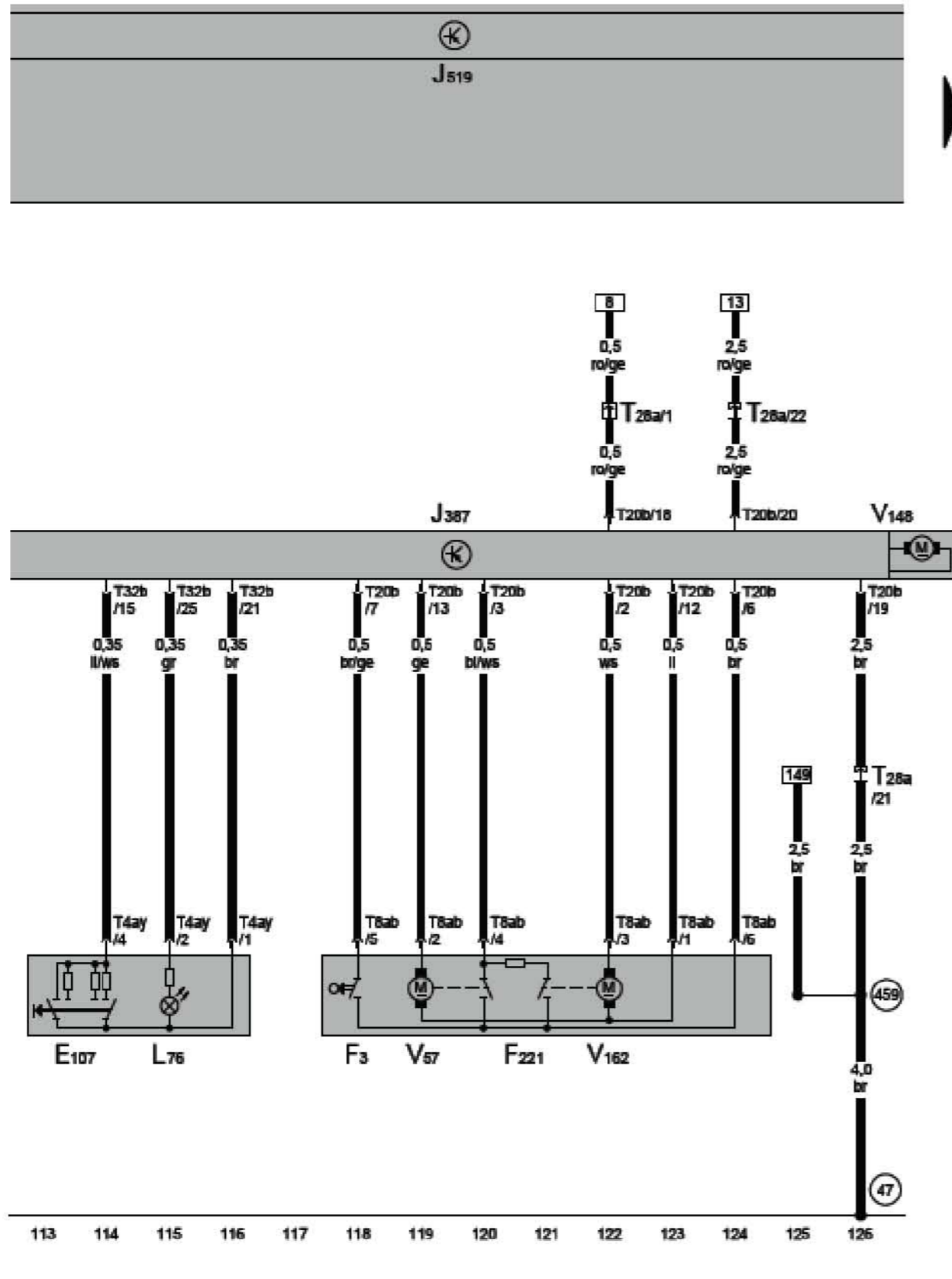
99 100 101 102 103 104 105 106 107 108 109 110 111 112

副驾驶员侧车门控制单元，副驾驶员侧中控锁锁芯，副驾驶员车门中的车窗升降器开关，副驾驶员侧车窗升降器电机

- E107 副驾驶员车门中的车窗升降器开关
- F3 副驾驶员侧车门触点开关
- F221 副驾驶员侧中控锁锁芯
- J387 副驾驶员侧车门控制单元
- J519 车载电网控制单元
- L76 按键照明灯
- T4ay 4 芯插头连接
- T20b 20 芯插头连接
- T28a 28 芯插头连接，右侧 A 柱接柱
- T32b 32 芯插头连接
- V57 副驾驶员车门内的中控锁电机
- V148 副驾驶员侧车窗升降器电机
- V162 副驾驶员车门内的中控锁 SAFE 功能电机

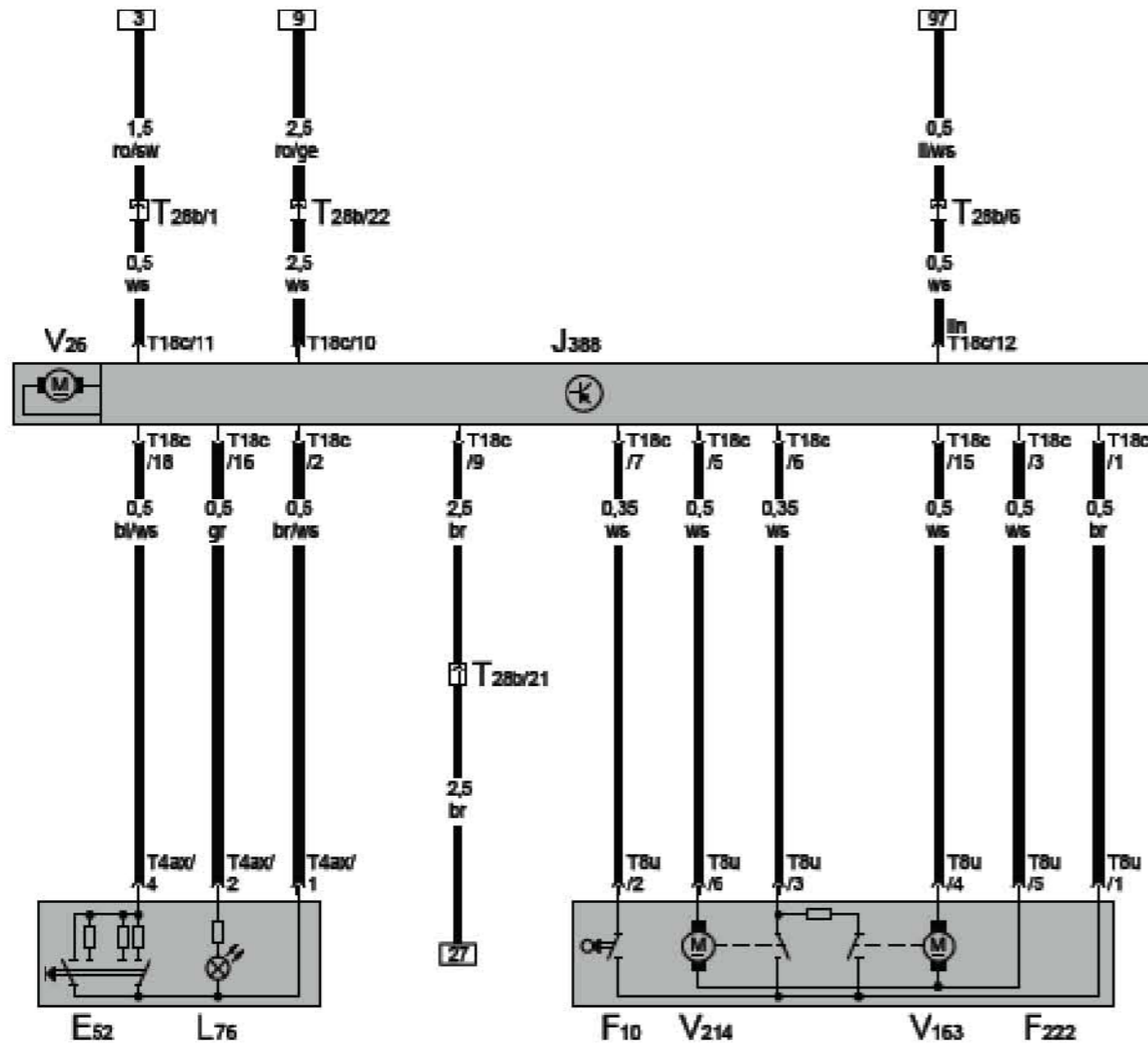
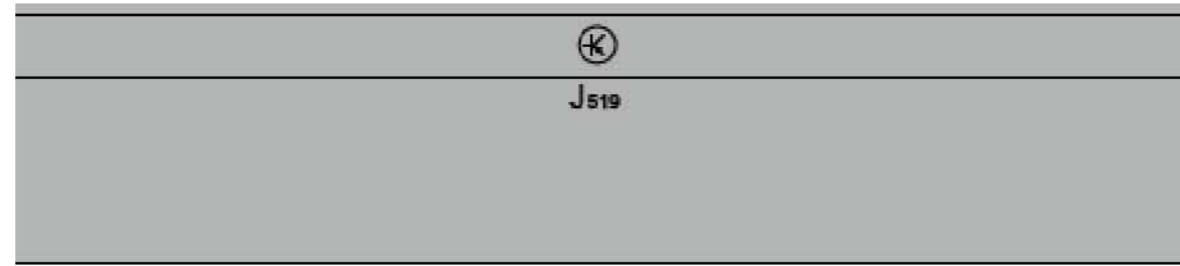
47 接地点，在右前脚部空间内

459 接地连接 15，在车身线束中



左后车门控制单元，左后车门内的车窗升降器开关，左后车窗升降器电机，左后车门触点开关，左后中控锁锁芯

- E52 左后车门内的车窗升降器开关
- F10 左后车门触点开关
- F222 左后中控锁锁芯
- J388 左后车门控制单元
- J519 车载电网控制单元
- L76 按键照明灯
- T4ax 4 芯插头连接
- T8u 8 芯插头连接
- T18c 18 芯插头连接
- T28b 28 芯插头连接，左侧 B 柱接柱
- V26 左后车窗升降器电机
- V163 左后车门内的中控锁 SAFE 功能电机
- V214 左后车门内的中控锁上锁电机

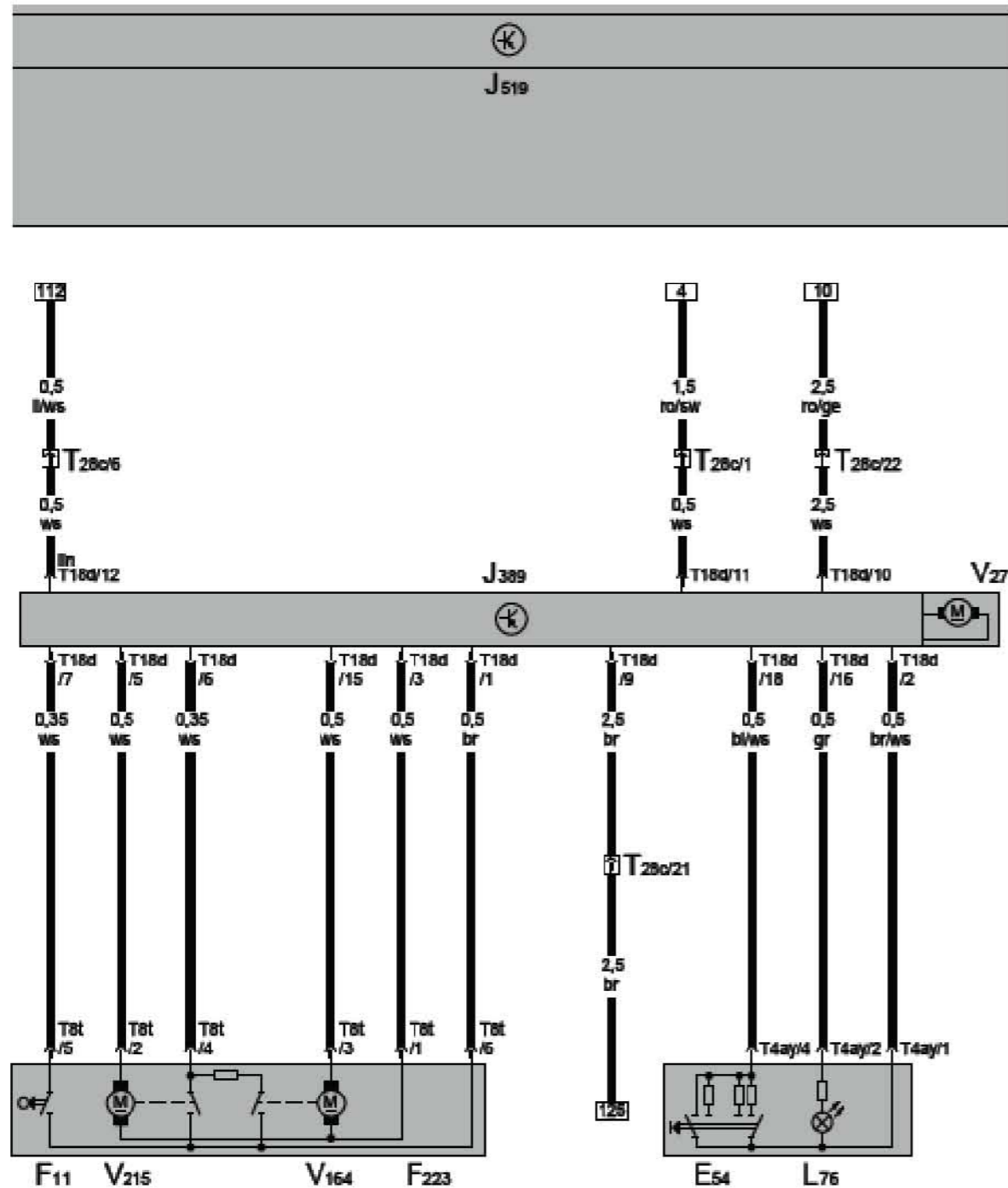


- ws = 白色
- sw = 黑色
- ro = 红色
- br = 褐色
- gn = 绿色
- bl = 蓝色
- gr = 灰色
- li = 淡紫色
- ge = 黄色
- or = 橘黄色
- rs = 粉红色

127 128 129 130 131 132 133 134 135 136 137 138 139 140

右后车门控制单元，右后车门内的车窗升降器开关，右后车窗升降器电机，右后车门触点开关，右后中控锁锁芯

- E54 右后车门内的车窗升降器开关
- F11 右后车门触点开关
- F223 右后中控锁锁芯
- J389 右后车门控制单元
- J519 车载电网控制单元
- L76 按键照明灯
- T4ay 4 芯插头连接
- T8t 8 芯插头连接
- T18d 18 芯插头连接
- T28c 28 芯插头连接，右侧 B 柱接柱
- V27 右后车窗升降器电机
- V164 右后车门内的中控锁 SAFE 功能电机
- V215 右后车门内的中控锁上锁电机



- ws = 白色
- sw = 黑色
- ro = 红色
- br = 褐色
- gn = 绿色
- bl = 蓝色
- gr = 灰色
- li = 淡紫色
- ge = 黄色
- or = 橘黄色
- rs = 粉红色

141 142 143 144 145 146 147 148 149 150 151 152 153 154