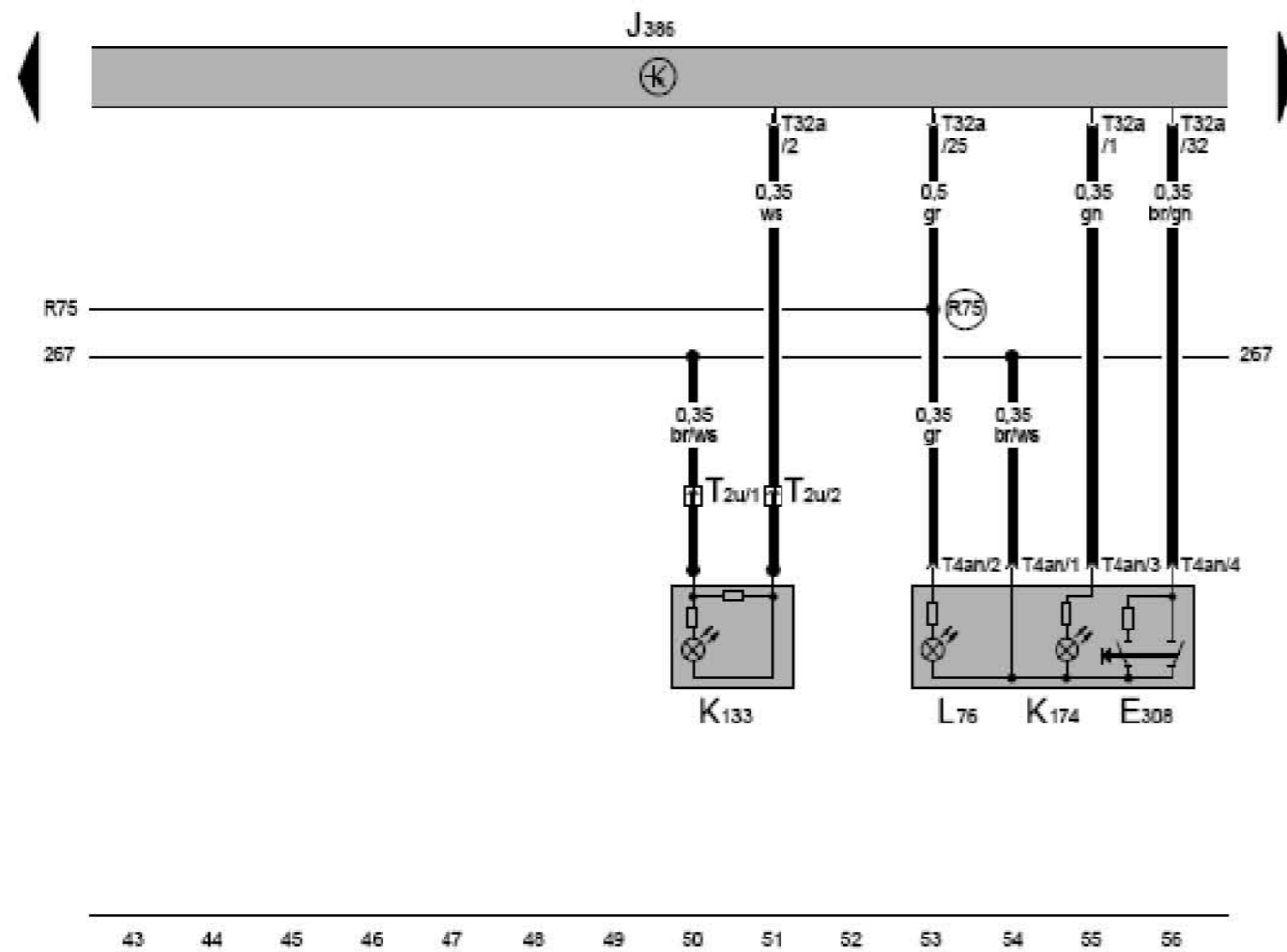
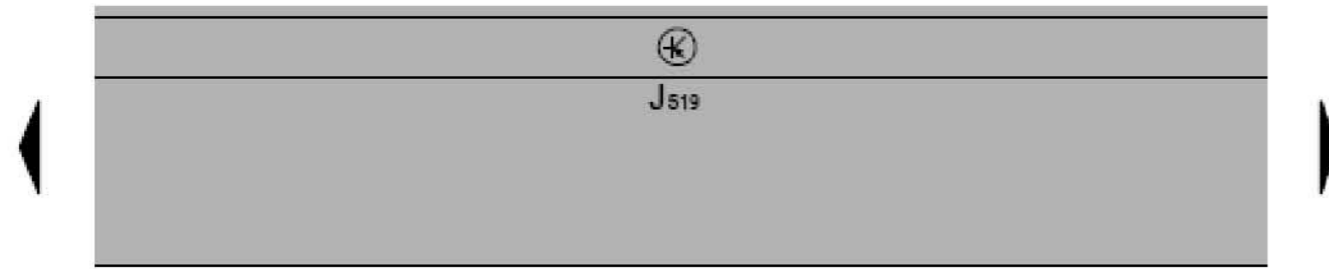


驾驶员侧车门控制单元，中控锁 SAFE 功能指示灯，驾驶员侧车内联锁按键

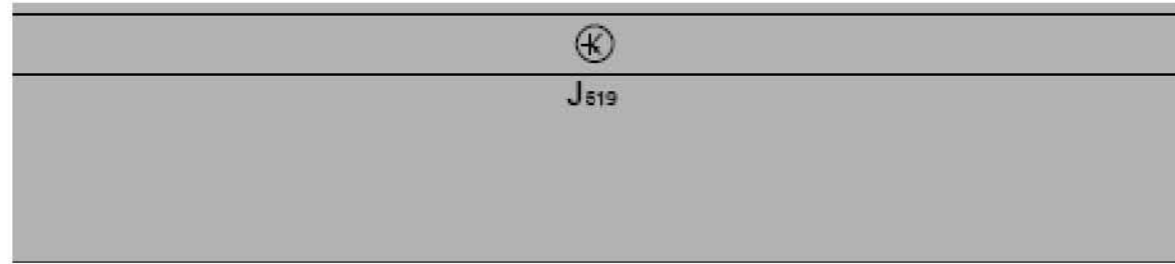
- E308 驾驶员侧车内联锁按键
- J386 驾驶员侧车门控制单元
- J519 车载电网控制单元
- K133 中控锁 SAFE 功能指示灯
- K174 驾驶员侧车内联锁指示灯
- L76 按键照明灯
- T2u 2 芯插头连接，在驾驶员车门中
- T4an 4 芯插头连接
- T32a 32 芯插头连接

R75 连接 1 (58d), 在车门线束中



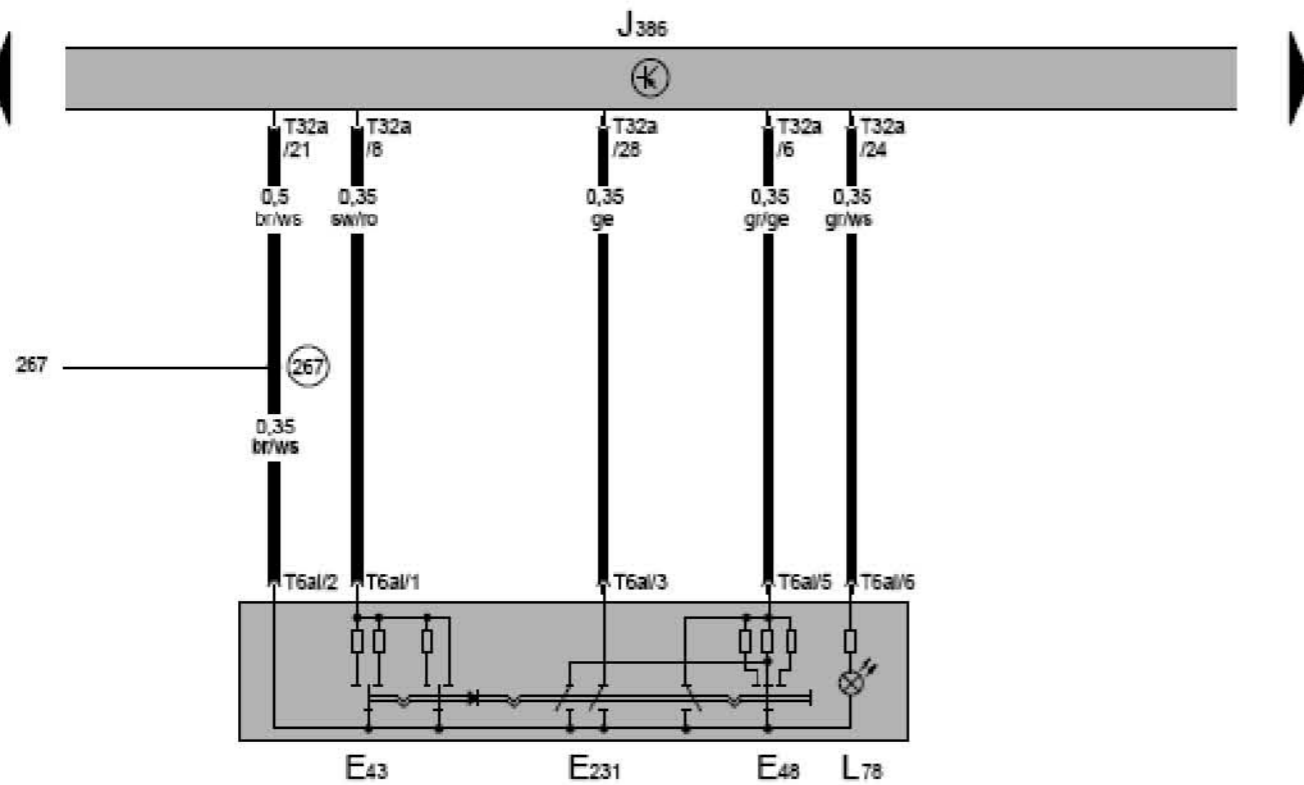
- ws = 白色
- sw = 黑色
- ro = 红色
- br = 褐色
- gn = 绿色
- bl = 蓝色
- gr = 灰色
- li = 淡紫色
- ge = 黄色
- or = 橘黄色
- rs = 粉红色

驾驶员侧车门控制单元，后视镜调节开关，车外后视镜加热装置按键



- E43 后视镜调节开关
- E48 后视镜调节切换开关
- E231 车外后视镜加热装置按键
- J386 驾驶员侧车门控制单元
- J519 车载电网控制单元
- L78 后视镜调节开关照明灯
- T6al 6 芯插头连接
- T32a 32 芯插头连接

267 接地连接 2，在驾驶员侧车门线束中

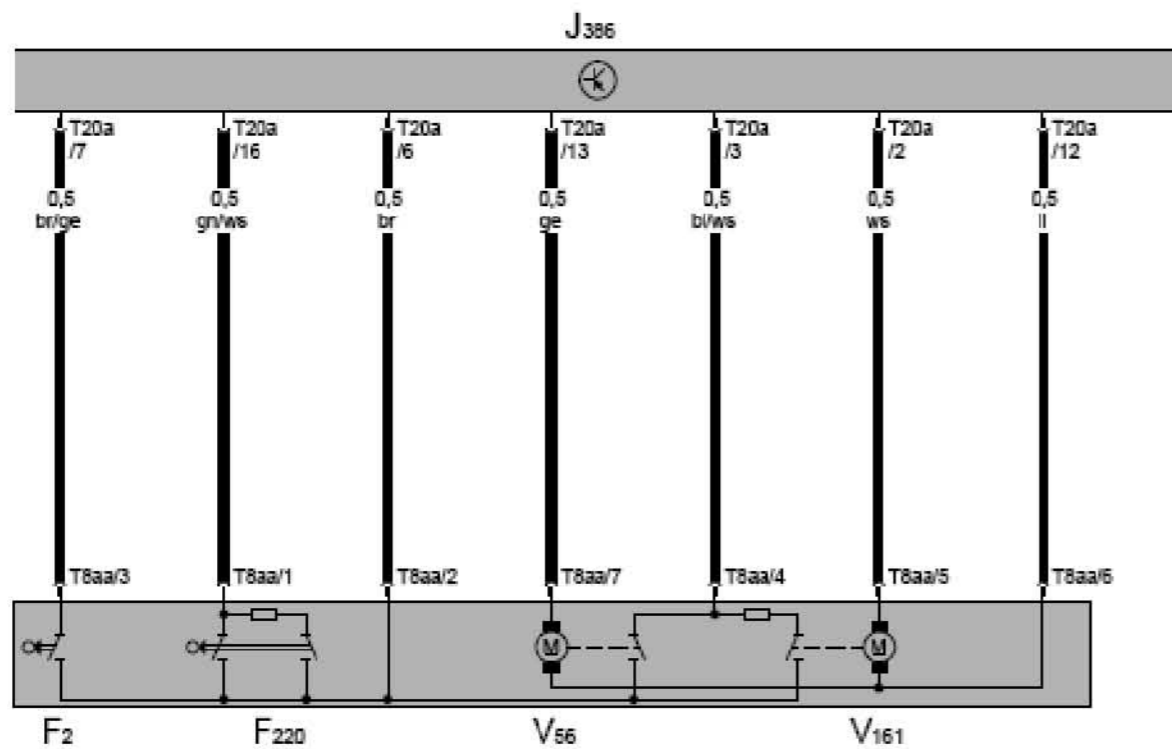
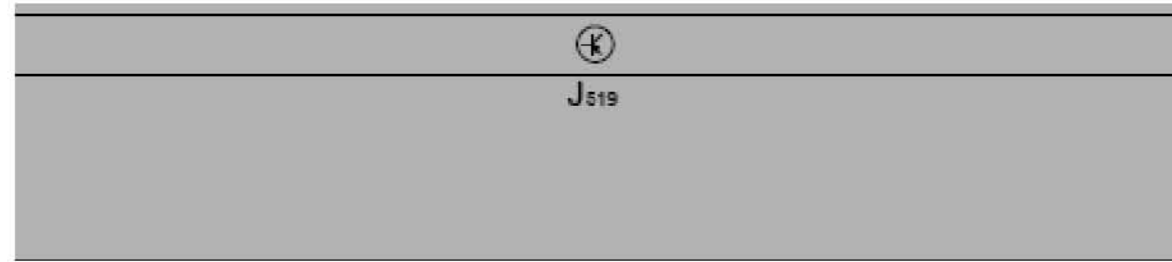


- ws = 白色
- sw = 黑色
- ro = 红色
- br = 褐色
- gn = 绿色
- bl = 蓝色
- gr = 灰色
- li = 淡紫色
- ge = 黄色
- or = 橘黄色
- rs = 粉红色

57 58 59 60 61 62 63 64 65 66 67 68 69 70

驾驶员侧车门控制单元，驾驶员侧中控锁锁芯

- F2 驾驶员侧车门触点开关
- F220 驾驶员侧中控锁锁芯
- J386 驾驶员侧车门控制单元
- J519 车载电网控制单元
- T8aa 8 芯插头连接
- T20a 20 芯插头连接
- V56 驾驶员车门内的中控锁电机
- V161 驾驶员车门内的中控锁 SAFE 功能电机



- ws = 白色
- sw = 黑色
- ro = 红色
- br = 褐色
- gn = 绿色
- bl = 蓝色
- gr = 灰色
- li = 淡紫色
- ge = 黄色
- or = 橘黄色
- rs = 粉红色

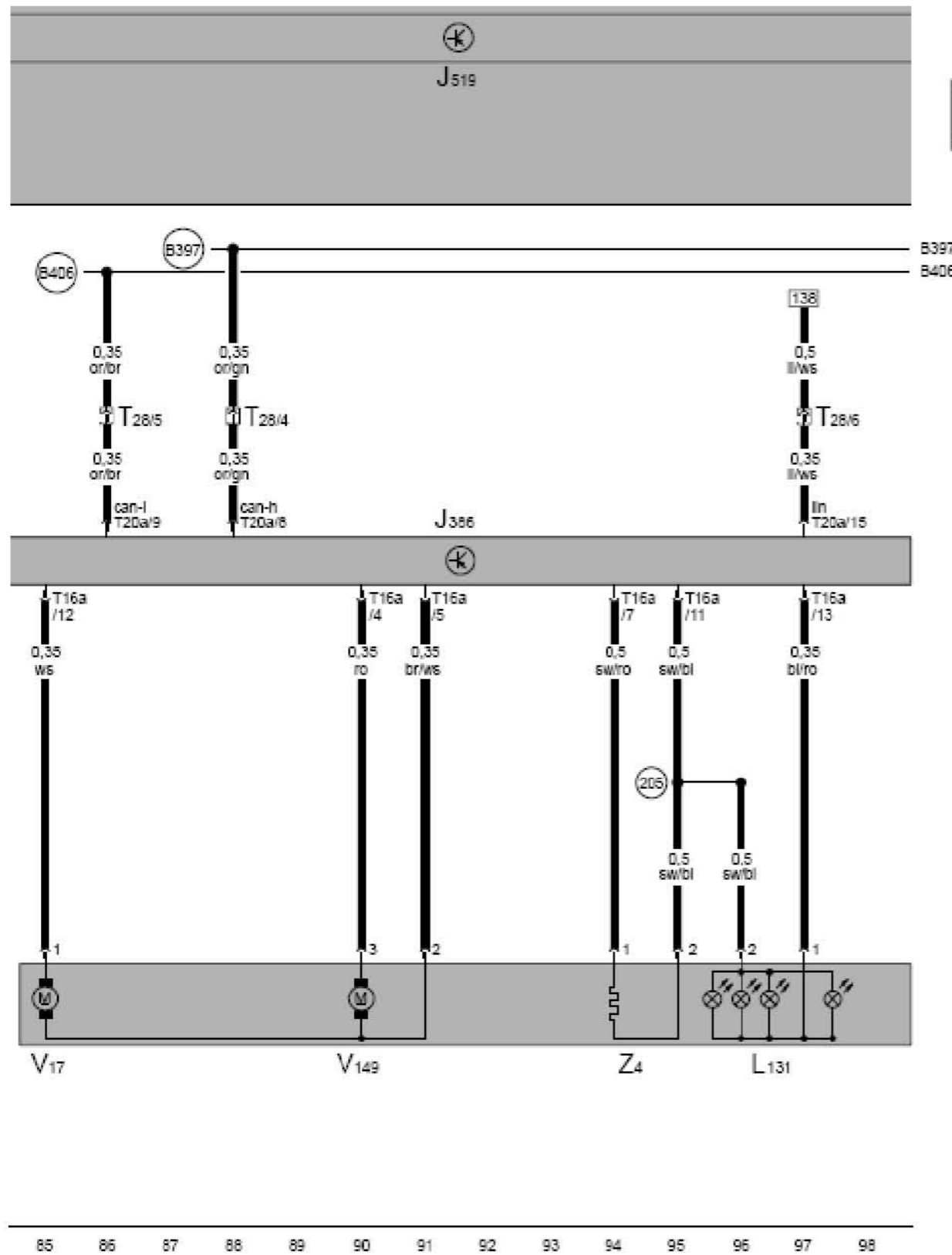
### 驾驶员侧车门控制单元，驾驶员侧车外后视镜中的转向信号灯，驾驶员侧加热式车外后视镜，驾驶员侧后视镜调节

- J386 驾驶员侧车门控制单元  
 J519 车载电网控制单元  
 L131 驾驶员侧车外后视镜中的转向信号灯  
 T16a 16 芯插头连接  
 T20a 20 芯插头连接  
 T28 28 芯插头连接，左侧 A 柱接柱  
 V17 驾驶员侧后视镜调节电机  
 V149 驾驶员侧后视镜调节电机  
 Z4 驾驶员侧加热式车外后视镜

(205) 接地连接，在驾驶员侧车门线束中

(B397) 车身线束中的连接 1 (舒适/便捷系统总线 CAN-H)

(B406) 车身线束中的连接 1 (舒适/便捷系统总线 CAN-L)



- ws = 白色  
 sw = 黑色  
 ro = 红色  
 br = 褐色  
 gn = 绿色  
 bl = 蓝色  
 gr = 灰色  
 li = 淡紫色  
 ge = 黄色  
 or = 橘黄色  
 rs = 粉红色