

1.10 6 档自动变速箱 09 G

6 档自动变速箱 09G

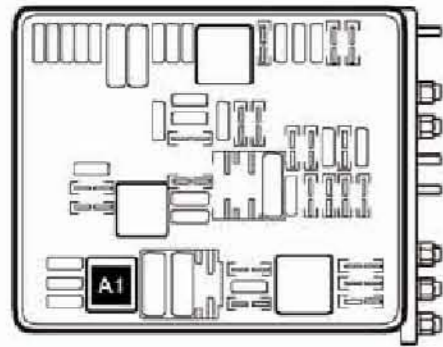
从 2004 年 10 月起

说明

信息

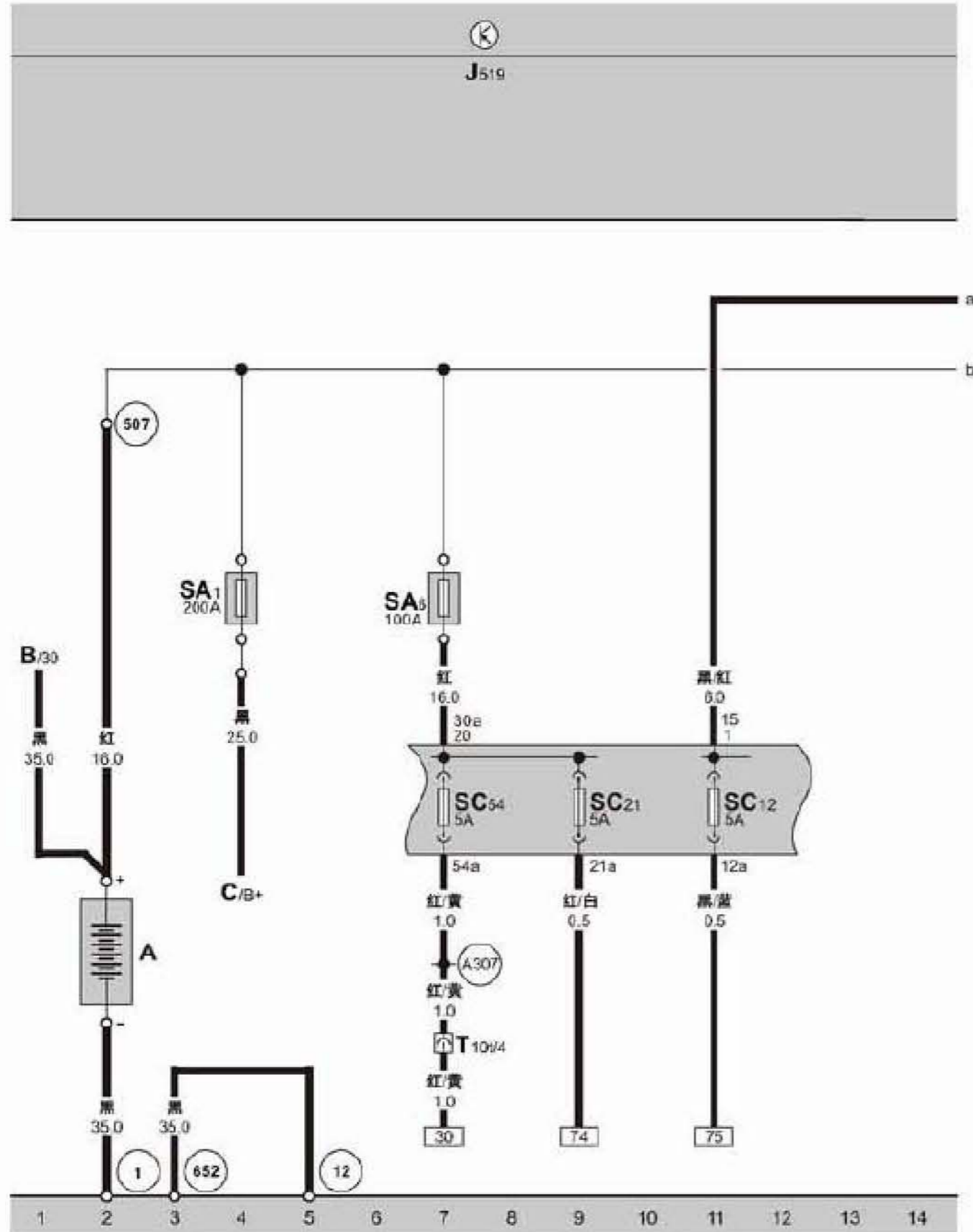
- ◆ 继电器位置分配和保险丝位置分配
- ◆ 多脚插头连接
- ◆ 控制单元和继电器
- ◆ 接地点

=> 注意在一览中的安装位置!



发动机舱左侧电控箱

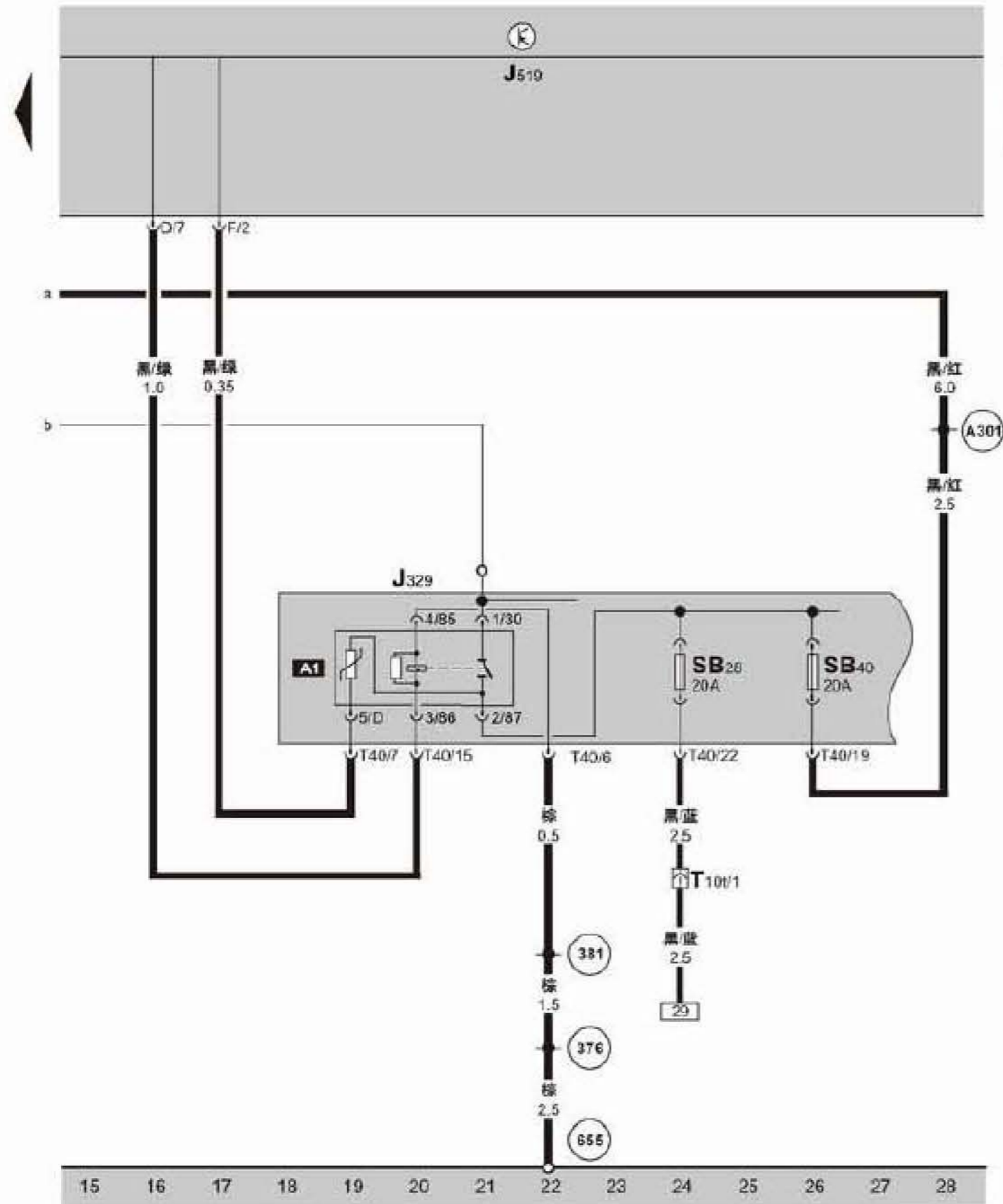
A1 总线端 15 供电继电器 -J329 (433 继电器)



蓄电池

- A — 蓄电池
- B — 起动机
- C — 交流发电机
- J519 — 车载网络控制单元, 在仪表板左侧下方
- SA1 — 发动机舱内左侧前置保险丝盒的保险丝-1-, 200A
- SA6 — 发动机舱内左侧前置保险丝盒的保险丝 -6-, 100A
- SC12 — 保险丝 12, 5A, 在仪表板左侧下方保险丝支架上
- SC21 — 保险丝 21, 5A, 在仪表板左侧下方保险丝支架上
- SC54 — 保险丝 54, 5A, 在仪表板左侧下方保险丝支架上
- T10t — 10 针插头, 黑色, 在左侧大灯后面
- ① — 接地点, 蓄电池 - 车身, 在发动机舱内左前悬挂处车身上
- ⑫ — 接地点, 在发动机舱内左侧纵梁上面
- ⑤⑦ — 正极螺栓连接点 (30), 在发动机舱内左侧电控箱侧面主保险丝支架上
- ⑥⑤② — 接地点, 变速箱接地 / 发动机接地, 在变速箱机组支承上
- ③⑦ — 正极连接线 (30a), 在仪表板线束中

车载网络控制单元、总线端 15 供电继电器



J329 — 总线端 15 供电继电器，在发动机舱内左侧电控箱
保险丝继电器板上 R1 号位，(433 继电器)

J519 — 车载网络控制单元，在仪表板左侧下方

SB28 — 保险丝 28, 20A, 在发动机舱内左侧电控箱顶面
保险丝架上

SB40 — 保险丝 40, 20A, 在发动机舱内左侧电控箱顶面
保险丝架上

T10I — 10 针插头，黑色，在左侧大灯后面

T40 — 40 针插头，黑色，在发动机舱内左侧电控箱上

376 — 接地连接 -11-, 在仪表板线束中

381 — 接地连接 -16-, 在仪表板线束中

655 — 接地点，在发动机舱内左侧纵梁上面

A301 — 正极连接线 (15a)，在仪表板线束内

车载网络控制单元、自动变速箱控制单元、多功能开关

- F125 — 多功能开关，在自动变速箱顶面上
 J217 — 自动变速箱控制单元，在左前车轮罩盖板下面左侧
 J519 — 车载网络控制单元，在仪表板左侧下方
 T10s — 10 针插头，黑色，在多功能开关上
 T10t — 10 针插头，黑色，在左侧大灯后面
 T52 — 52 针插头，黑色，在自动变速箱控制单元上
 12 — 接地点，在发动机舱内左侧纵梁上面
 132 — 接地连接 -8-，在变速箱适配线束中
 D136 — 正极连接 -2- (15a)，在变速箱适配线束中

