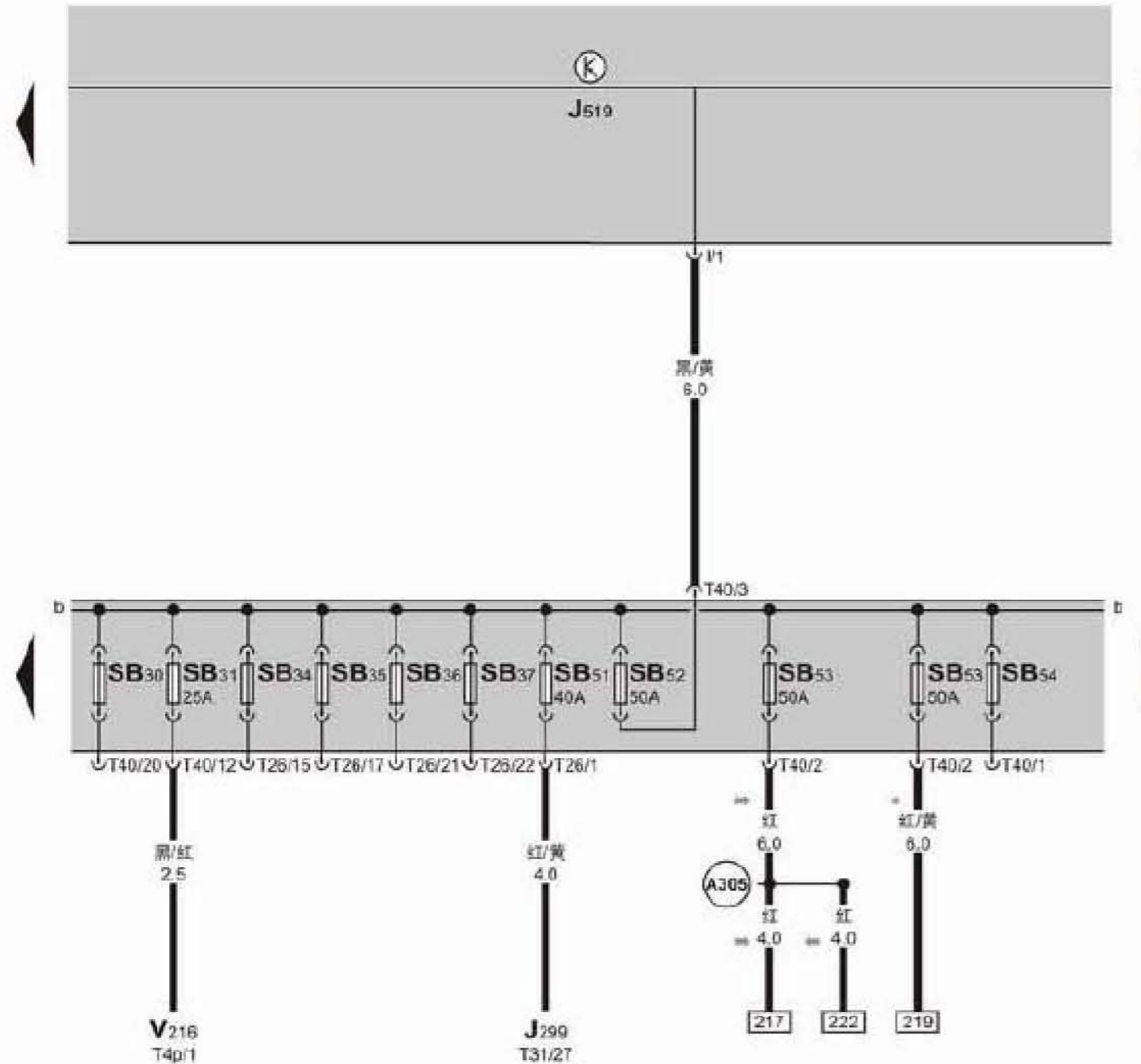


## 车载网络控制单元、 发动机舱内左侧电控箱 SB 保险丝



J299 — 二次空气泵继电器，在发动机舱左侧电控箱内附加继电器板上 R5 号位。（100 继电器）

J519 — 车载网络控制单元，在仪表板左侧下方

SB31 — 保险丝 31，25A，在发动机舱内左侧电控箱顶面保险丝架上

SB51 — 保险丝 51，40A，在发动机舱内左侧电控箱顶面保险丝架上

SB52 — 保险丝 52，50A，在发动机舱内左侧电控箱顶面保险丝架上

SB53 — 保险丝 53，50A，在发动机舱内左侧电控箱顶面保险丝架上

T4p — 4 针插头，黑色，在驾驶员侧前风车窗玻璃刮水器马达上

T26 — 26 针插头，黑色，在发动机舱内左侧电控箱顶面保险丝架上

T31 — 31 针插头，黑色，发动机舱左侧电控箱下辅助继电器座，在发动机舱左侧电控箱下

T40 — 40 针插头，黑色，在发动机舱内左侧电控箱上

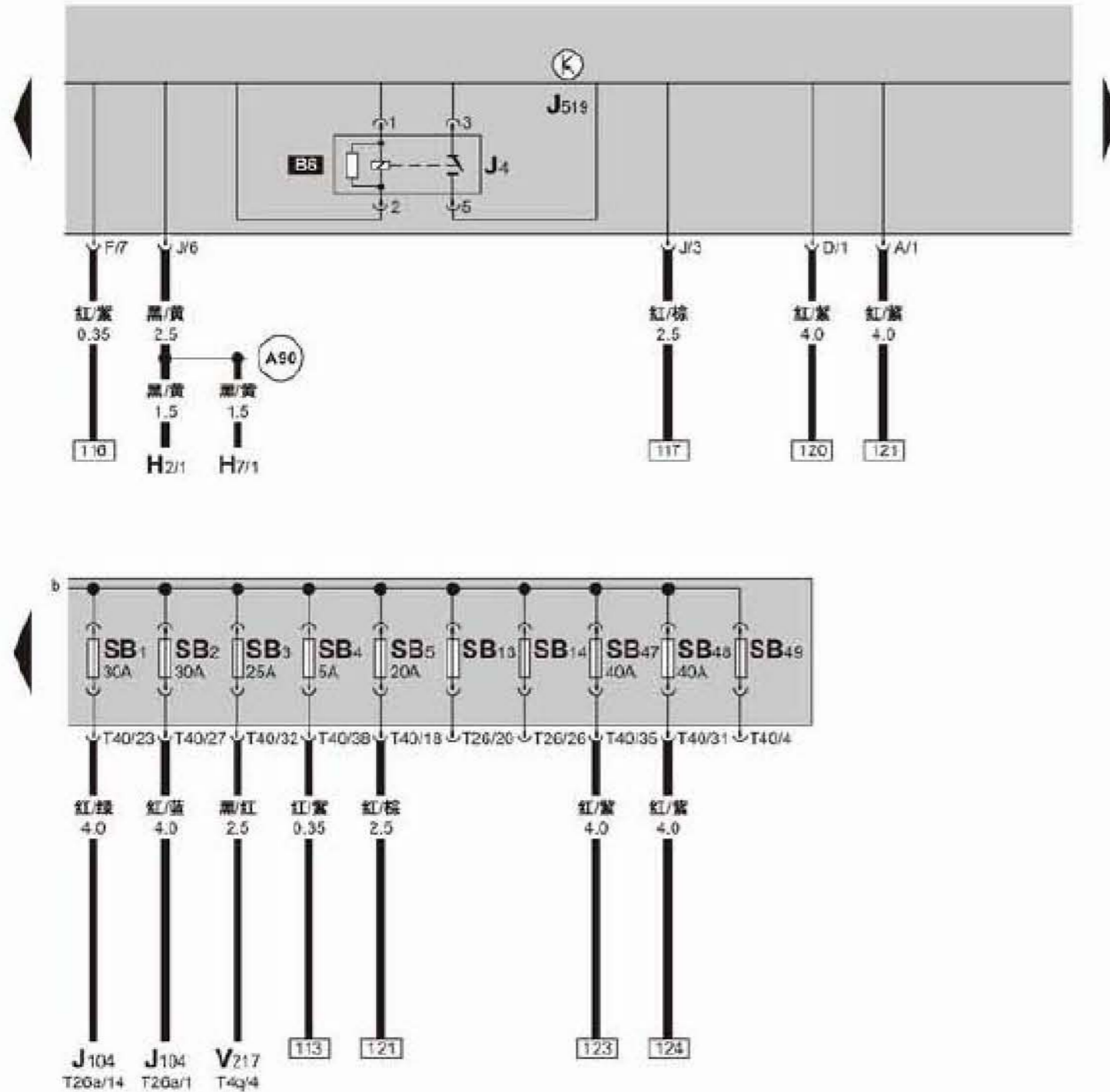
V216 — 驾驶员侧前风窗车窗玻璃刮水器马达，在发动机舱横隔板后面左侧

(A305) — 正极连接线 (30a)，在仪表板线束中

\* — 仅用于基本车型

\*\* — 仅用于舒适、豪华车型

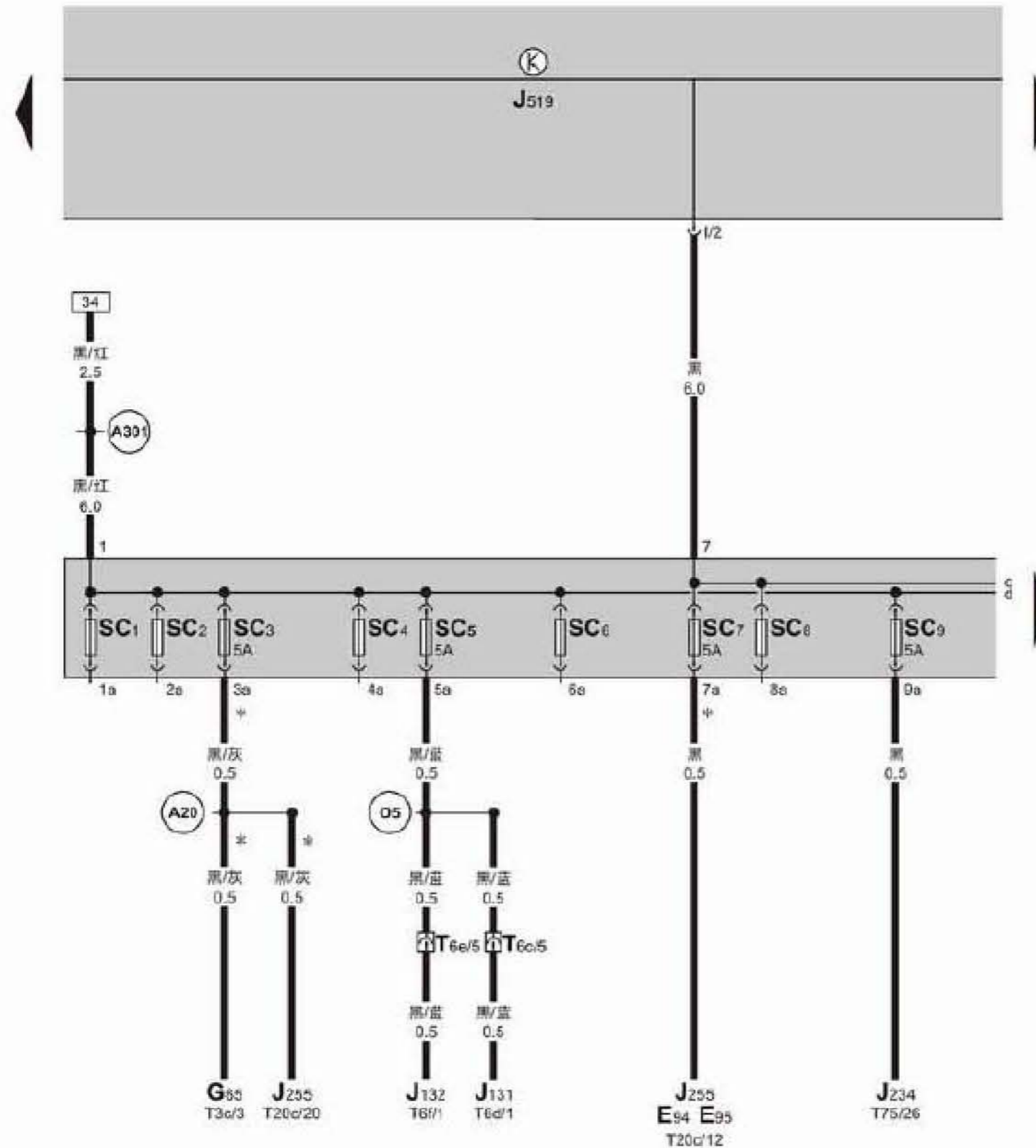
## 车载网络控制单元、双音喇叭继电器、 发动机舱内左侧电控箱 SB 保险丝



- H2 — 高音喇叭, 左前侧, 在左纵梁前端下方
- H7 — 低音喇叭, 右前侧, 在右纵梁前端下方
- J4 — 双音喇叭继电器, 在仪表板左侧车载网络控制单元继电器支架, HORN 位置 (449 继电器)
- J104 — ABS 控制单元, 在发动机舱内右侧前围板上
- J519 — 车载网络控制单元, 在仪表板左侧下方
- SB1 — 保险丝 1, 30A, 在发动机舱内左侧电控箱顶面保险丝架上
- SB2 — 保险丝 2, 30A, 在发动机舱内左侧电控箱顶面保险丝架上
- SB3 — 保险丝 3, 25A, 在发动机舱内左侧电控箱顶面保险丝架上
- SB4 — 保险丝 4, 5A, 在发动机舱内左侧电控箱顶面保险丝架上
- SB5 — 保险丝 5, 20A, 在发动机舱内左侧电控箱顶面保险丝架上
- SB47 — 保险丝 47, 40A, 在发动机舱内左侧电控箱顶面保险丝架上
- SB48 — 保险丝 48, 40A, 在发动机舱内左侧电控箱顶面保险丝架上
- T4q — 4 针插头, 黑色, 在副驾驶员侧前风车窗玻璃刮水器马达上
- T26 — 26 针插头, 黑色, 在发动机舱内左侧电控箱顶面保险丝架上
- T26a — 26 针插头, 黑色, 在 ABS 控制单元上
- T40 — 40 针插头, 黑色, 在发动机舱内左侧电控箱上
- V217 — 副驾驶员侧车前风车窗玻璃刮水器马达, 在发动机舱横隔板后面右侧
- A90 — 连接线 (双音喇叭), 在仪表板线束中

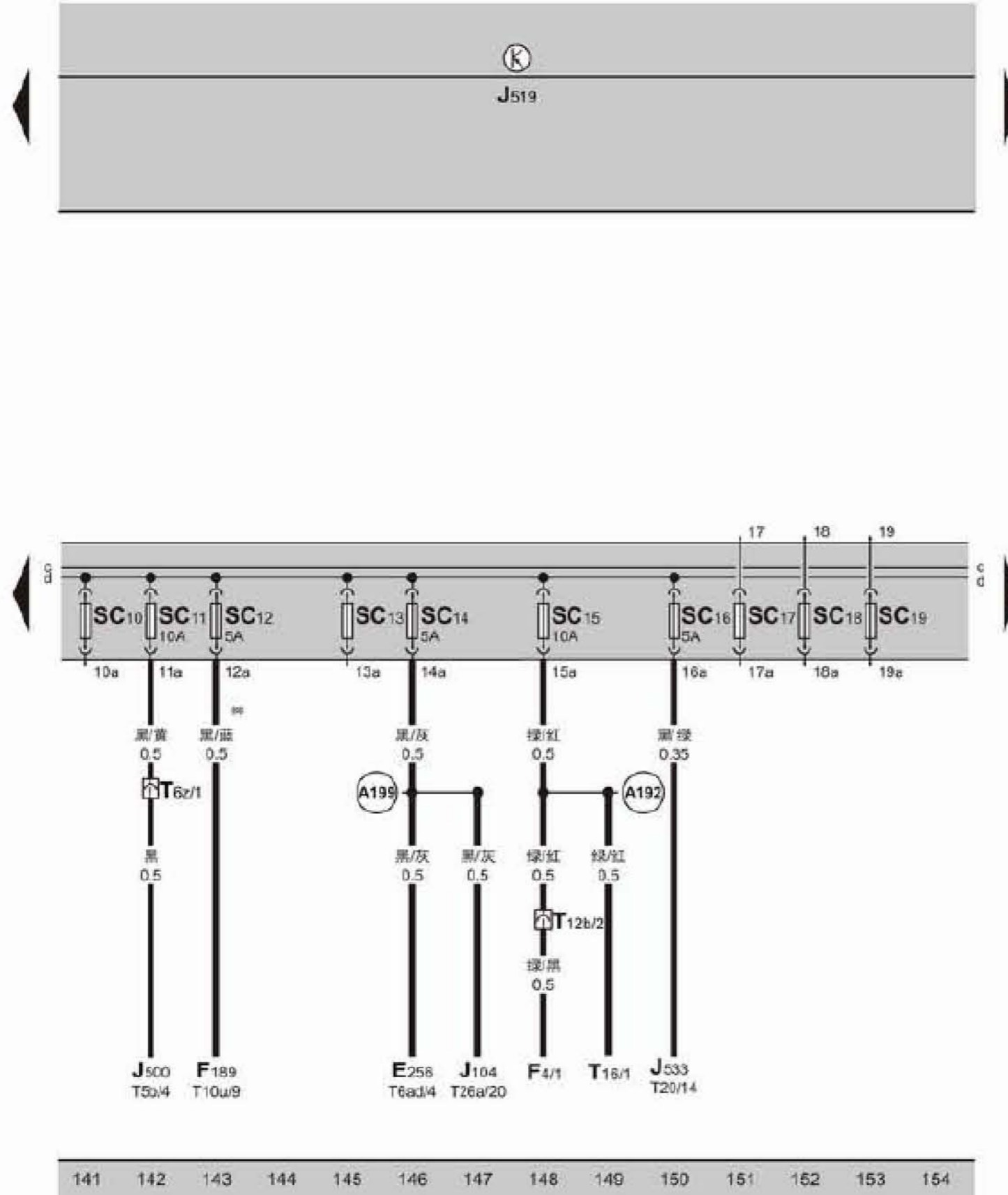


## 车载网络控制单元、 仪表板左侧下方 SC 保险丝



- E94 — 驾驶员座椅加热调节器，在空调控制面板上
- E95 — 副驾驶座椅加热调节器，在空调控制面板上
- G65 — 高压传感器，在发动机舱内右纵梁前端左侧下方
- J131 — 可加热驾驶员座椅控制单元，在驾驶员座椅底部中间
- J132 — 可加热副驾驶座椅控制单元，在副驾驶座椅底部中间
- J234 — 安全气囊控制单元，在换挡杆前方
- J255 — Climatronic 控制单元，在空调控制面板后面
- J519 — 车载网络控制单元，在仪表板左侧下方
- SC3 — 保险丝 3，5A，在仪表板左侧下方  
保险丝支架上
- SC5 — 保险丝 5，5A，在仪表板左侧下方  
保险丝支架上
- SC7 — 保险丝 7，5A，在仪表板左侧下方  
保险丝支架上
- SC9 — 保险丝 9，5A，在仪表板左侧下方  
保险丝支架上
- T3c — 3 针插头，黑色，在高压传感器上
- T6c — 6 针插头，黑色，在驾驶员座椅下方
- T6d — 6 针插头，黑色，在可加热驾驶员座椅控制单元上
- T6e — 6 针插头，黑色，在副驾驶座椅下方
- T6f — 6 针插头，黑色，在可加热副驾驶座椅控制单元上
- T20c — 20 针插头，黑色，在 Climatronic 控制单元上
- T75 — 75 针插头，黄色，在安全气囊控制单元上
- A20 — 正极连接线 (15a)，在仪表板线束中
- A301 — 正极连接线 (15a)，在仪表板线束中
- O5 — 正极连接 -1- (15a)，在座椅线束中
- \* — 仅用于配有自动空调的车型

## 仪表板左侧下方 SC 保险丝



- E256 — ASR 按钮，在换挡杆前面  
 F4 — 倒车灯开关，在手动变速箱前面  
 F189 — Tiptronic 开关，在选档杆上  
 J104 — ABS 控制单元，在发动机舱内右侧前围板上  
 J500 — 转向辅助控制单元，在转向助力器中间下部  
 J519 — 车载网络控制单元，在仪表板左侧下方  
 J533 — 数据总线诊断接口，仪表板下面左侧附加继电器支架上方  
 SC11 — 保险丝 11，10A，在仪表板左侧下方保险丝支架上  
 SC12 — 保险丝 12，5A，在仪表板左侧下方保险丝支架上  
 SC14 — 保险丝 14，5A，在仪表板左侧下方保险丝支架上  
 SC15 — 保险丝 15，10A，在仪表板左侧下方保险丝支架上  
 SC16 — 保险丝 16，5A，在仪表板左侧下方保险丝支架上  
 T5b — 5 针插头，黑色，在转向辅助控制单元上  
 T6ad — 6 针插头，黑色，在 ASR 按钮开关上  
 T6z — 6 针插头，黑色，在发动机舱内左侧纵梁前部上面  
 T10u — 10 针插头，黑色，在换挡杆旁  
 T12b — 12 针插头，蓝色，在排水槽内左侧的插头支架上 (2 号位)  
 T16 — 16 针诊断接口插头，在仪表板下面左侧  
 T20 — 20 针插头，红色，在数据总线诊断接口上  
 T26a — 26 针插头，黑色，在 ABS 控制单元上  
 A192 — 正极连接 -3- (15a)，在仪表板线束中  
 A199 — 正极连接 -4- (15a)，在仪表板线束中  
 \* — 仅用于配有自动变速箱的车型