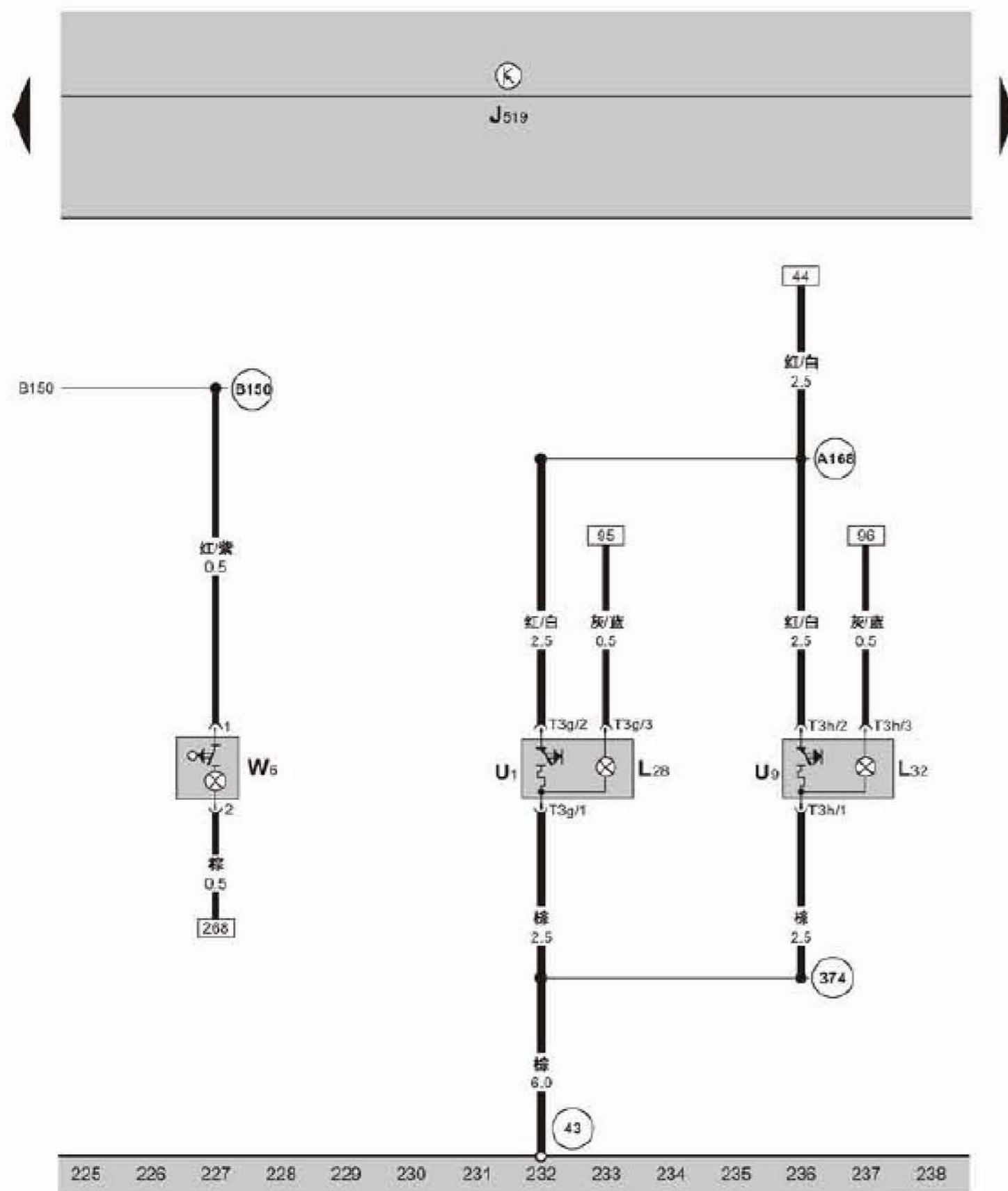


### 车载网络控制单元、前部车内照明灯、中部阅读灯

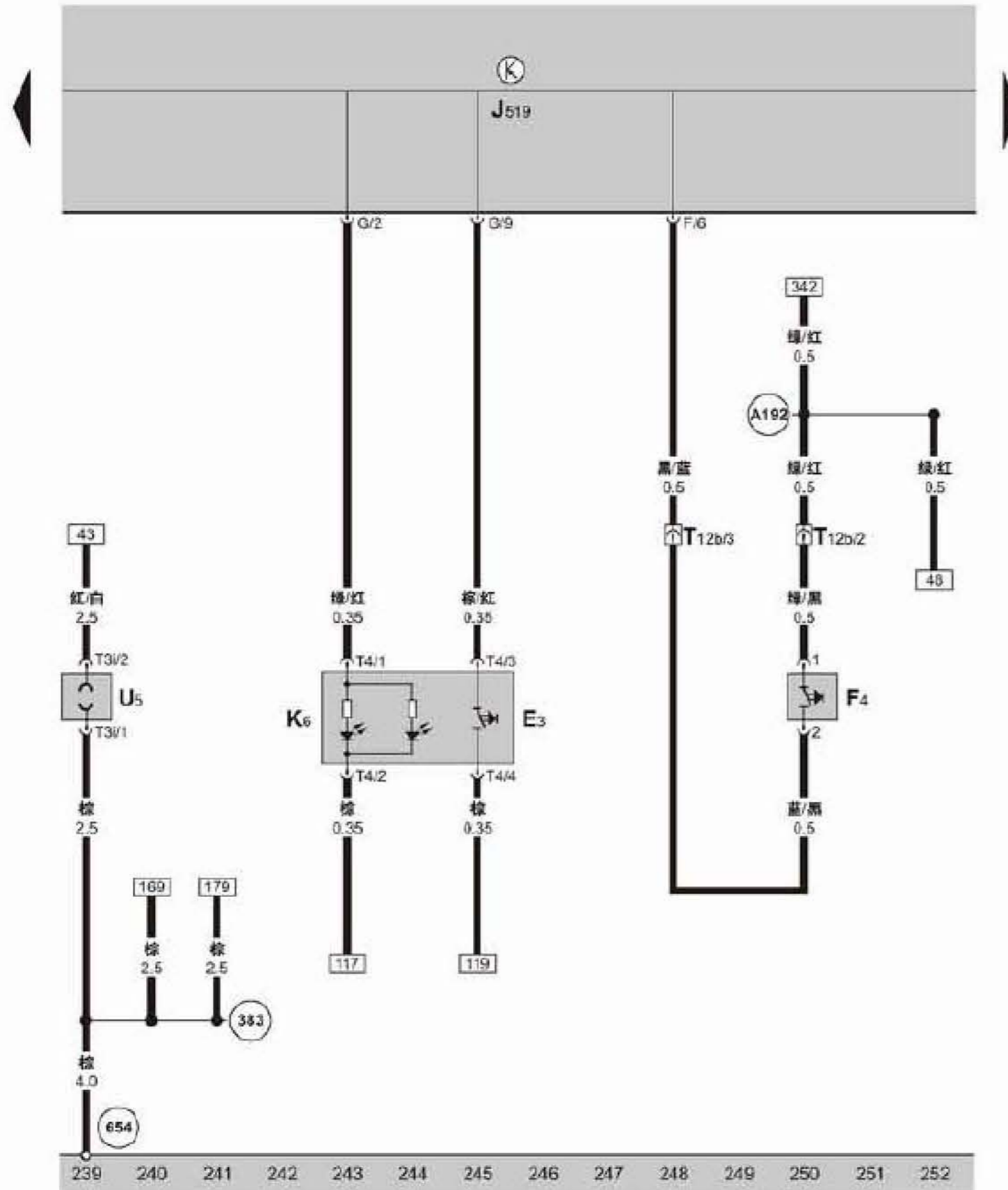
- J519 — 车载网络控制单元，在仪表板左侧下方
- T3f — 3 针插头，黑色，在前部车内照明灯上
- W1 — 前部车内照明灯，在车顶前部中间
- W39 — 阅读灯，左侧中部，在车顶前部中间
- W40 — 阅读灯，右侧中部，在车顶前部中间
- 366 — 接地连接 -1-，在仪表板线束中
- A309 — 接地连接线，在仪表板线束中
- B150 — 正极连接 -2- (30a)，在仪表板线束中
- R6 — 正极连接 -1-，在仪表板线束中
- \* — 仅用于配有手动变速箱的车型

## 点烟器照明灯泡、点烟器、手套箱照明灯



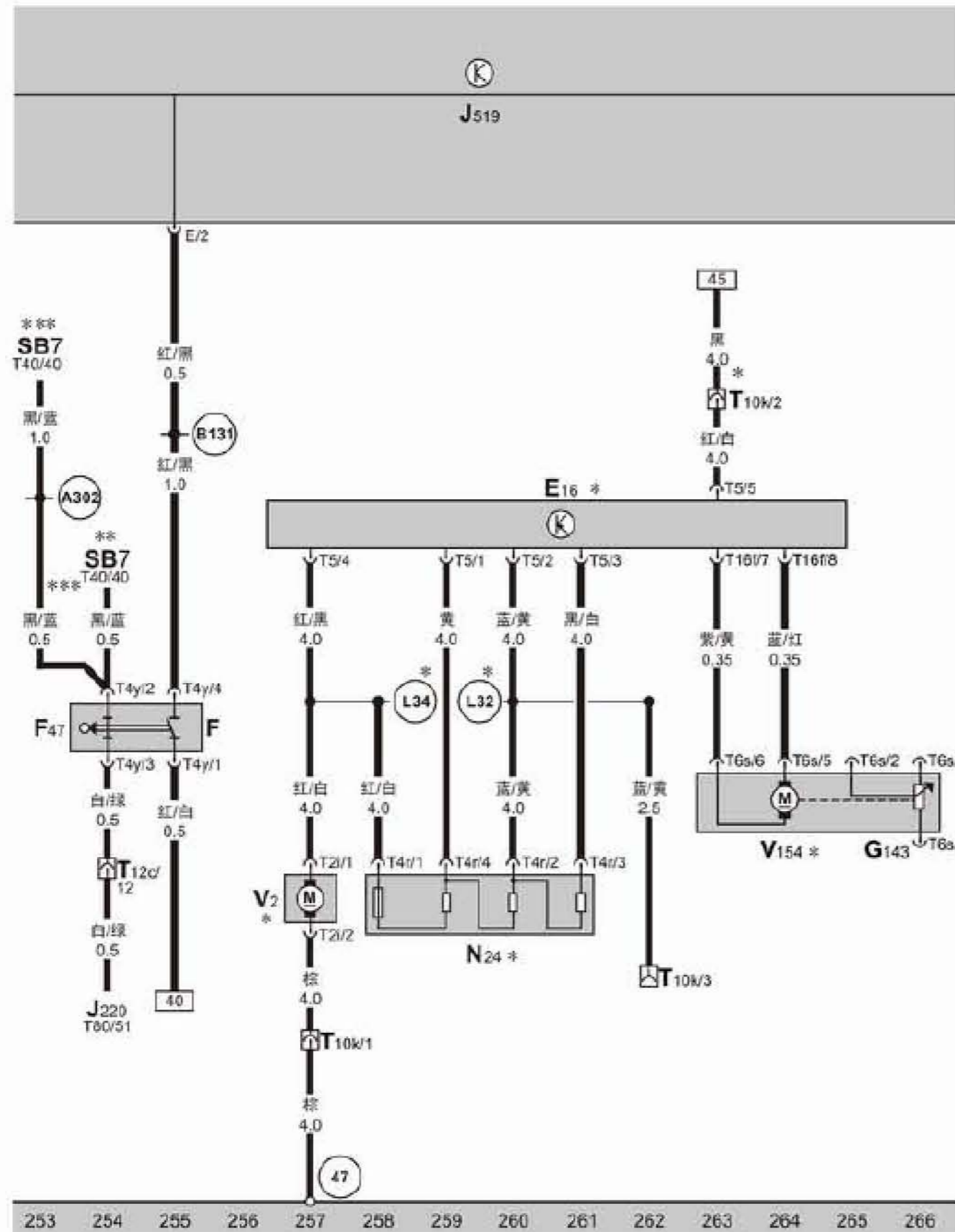
- J519 — 车载网络控制单元, 在仪表板左侧下方
- L28 — 点烟器照明灯泡
- L32 — 后部点烟器照明灯泡
- T3g — 3 针插头, 白色, 在点烟器上
- T3h — 3 针插头, 白色, 在后点烟器上
- U1 — 点烟器, 在选档手柄前方
- U9 — 后点烟器, 在前排座椅中间扶手后面
- W6 — 手套箱照明灯
- 43 — 接地点, 在右 A 柱下部
- 374 — 接地连接 -9-, 在仪表板线束中
- A168 — 正极连接 -4- (30a), 在仪表板线束中
- B150 — 正极连接 -2- (30a), 在仪表板线束中

### 车载网络控制单元、闪烁报警灯开关、 倒车灯开关、闪烁报警装置指示灯、12 V 插座



- E3 — 闪烁报警灯开关, 在仪表板中部出风口中间
- F4 — 倒车灯开关, 在手动变速箱前面上
- J519 — 车载网络控制单元, 在仪表板左侧下方
- K6 — 闪烁报警装置指示灯
- T3i — 3 针插头, 白色, 在 12V 插座上
- T4 — 4 针插头, 黑色, 在闪烁报警灯开关上
- T12b — 12 针插头, 蓝色, 在排水槽内左侧插头支架上 (2 号位)
- U5 — 12 V 插座, 在行李箱右侧围饰板后部
- 368 — 接地连接 -3-, 在仪表板线束中
- 383 — 连接线 -1- (动力传动系统 CAN 总线, 高位), 在仪表板线束中
- 654 — 接地点, 右侧 D 柱中部
- A192 — 正极连接 -3- (15a), 在仪表板线束中





### 车载网络控制单元、制动信号灯开关、 制动踏板开关、暖风/加热功率开关、 新鲜空气鼓风机、新鲜空气鼓风机串联电阻

- E16 — 暖风/加热功率开关  
 F — 制动信号灯开关, 在制动踏板上  
 F47 — 制动踏板开关, 在制动踏板上  
 G143 — 空气内循环风门伺服马达内的电位计, 在进风口左侧空调器总成上  
 J220 — Motronic 控制单元, 在发动机舱横隔板中间后面  
 J519 — 车载网络控制单元, 在仪表板左侧下方  
 N24 — 带过热保险丝的新鲜空气鼓风机串联电阻, 在空调器总成右侧底部  
 SB7 — 保险丝 7, 5A, 在发动机舱内左侧电控箱顶面保险丝架上  
 T2i — 2 针插头, 在新鲜空气鼓风机上  
 T4r — 4 针插头, 在空调器总成右侧  
 T4y — 4 针插头, 黑色, 在制动信号灯开关上  
 T5 — 5 针插头, 暖风/加热功率开关  
 T6f — 6 针插头, 黑色, 在可加热副驾驶座椅控制单元上  
 T6s — 6 针插头, 蓝色, 在新鲜空气/空气内循环风门伺服马达上  
 T10k — 10 针插头, 黑色, 在副驾驶侧杂物箱左侧后方空调器上  
 T12c — 12 针插头, 绿色, 在排水槽内左侧的插头支架上 (5 号位)  
 T16f — 16 针插头, 棕色, 在暖风/加热功率开关上  
 T40 — 40 针插头, 黑色, 在发动机舱内左侧电控箱上  
 T80 — 80 针插头, 黑色, 在 Motronic 控制单元上  
 V2 — 新鲜空气鼓风机, 在空调器总成右侧  
 V154 — 新鲜空气/空气内循环风门伺服马达, 在进风口左侧空调器总成上
- (47) — 接地点, 在副驾驶侧门槛板中间  
 A302 — 正极连接线, 在仪表板线束中  
 B131 — 连接 (54), 在仪表板线束中  
 L32 — 连接 -1-, 在空调线束中  
 L34 — 连接 -2-, 在空调线束中  
 \* — 仅用于配有手动空调的车型  
 \*\* — 仅用于配有自动变速箱的车型