

## 1.11 保险丝示意图，保险丝的配置 SA、SB、SC

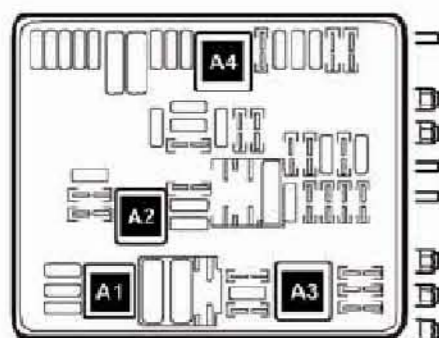
### 保险丝示意图，保险丝的配置 SA、SB、SC

从 2004 年 10 月起

说明

信息

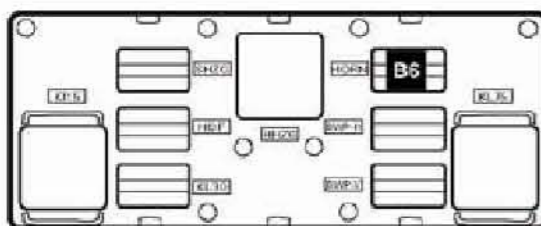
- ◆ 继电器位置分配和保险丝位置分配
  - ◆ 多脚插头连接
  - ◆ 控制单元和继电器
  - ◆ 接地点
- => 注意在一览中的安装位置!



CH07-0033

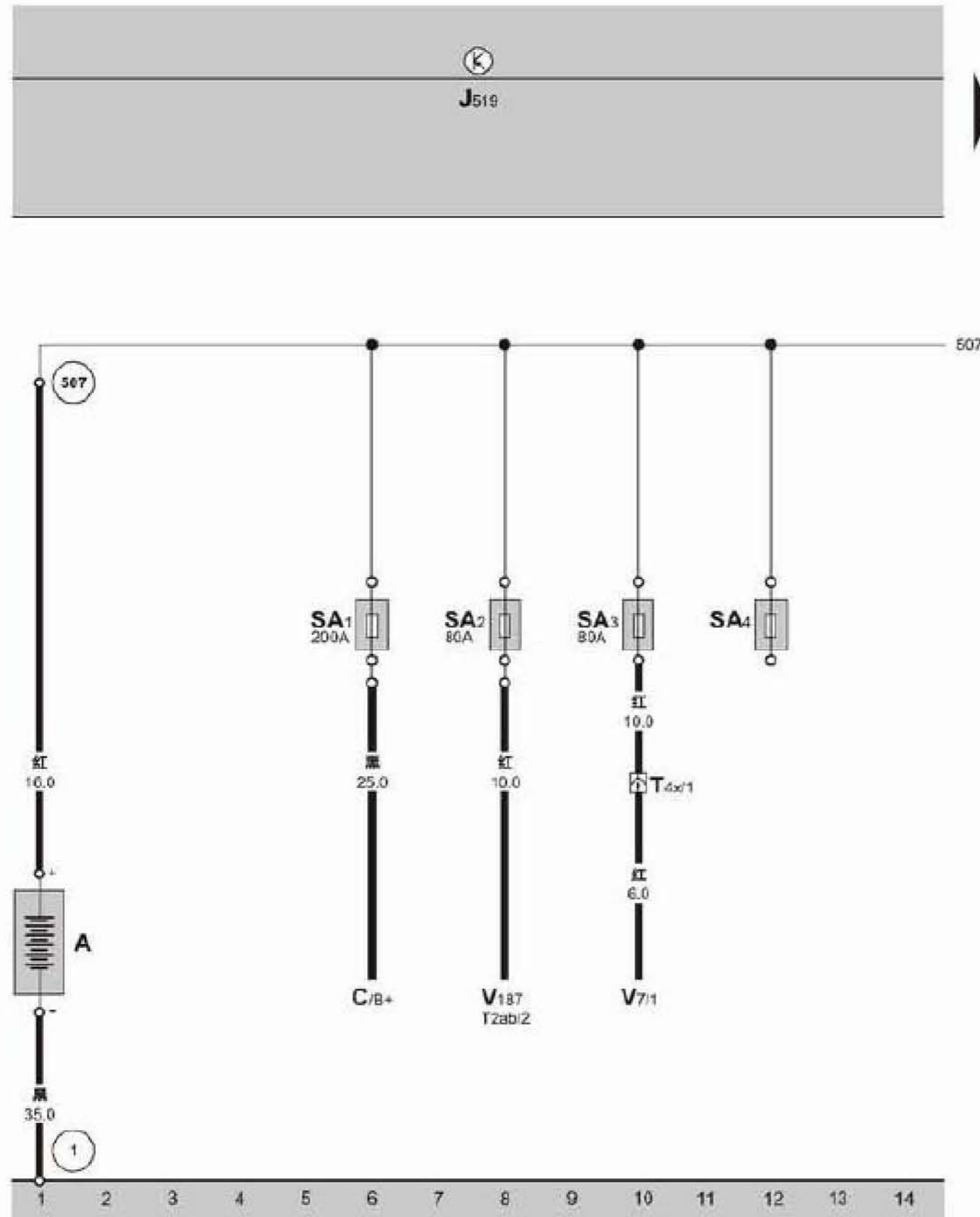
#### 发动机舱左侧电控箱

- A1** 总线端 15 供电继电器 -J329 (433 继电器)
- A2** 总线端 50 供电继电器 -J682 (433 继电器)
- A3** 燃油泵继电器 -J17 (167 继电器)
- A4** 总线端 30 供电继电器 -J317 (458 继电器)



#### 仪表板左侧车载网络控制单元继电器支架

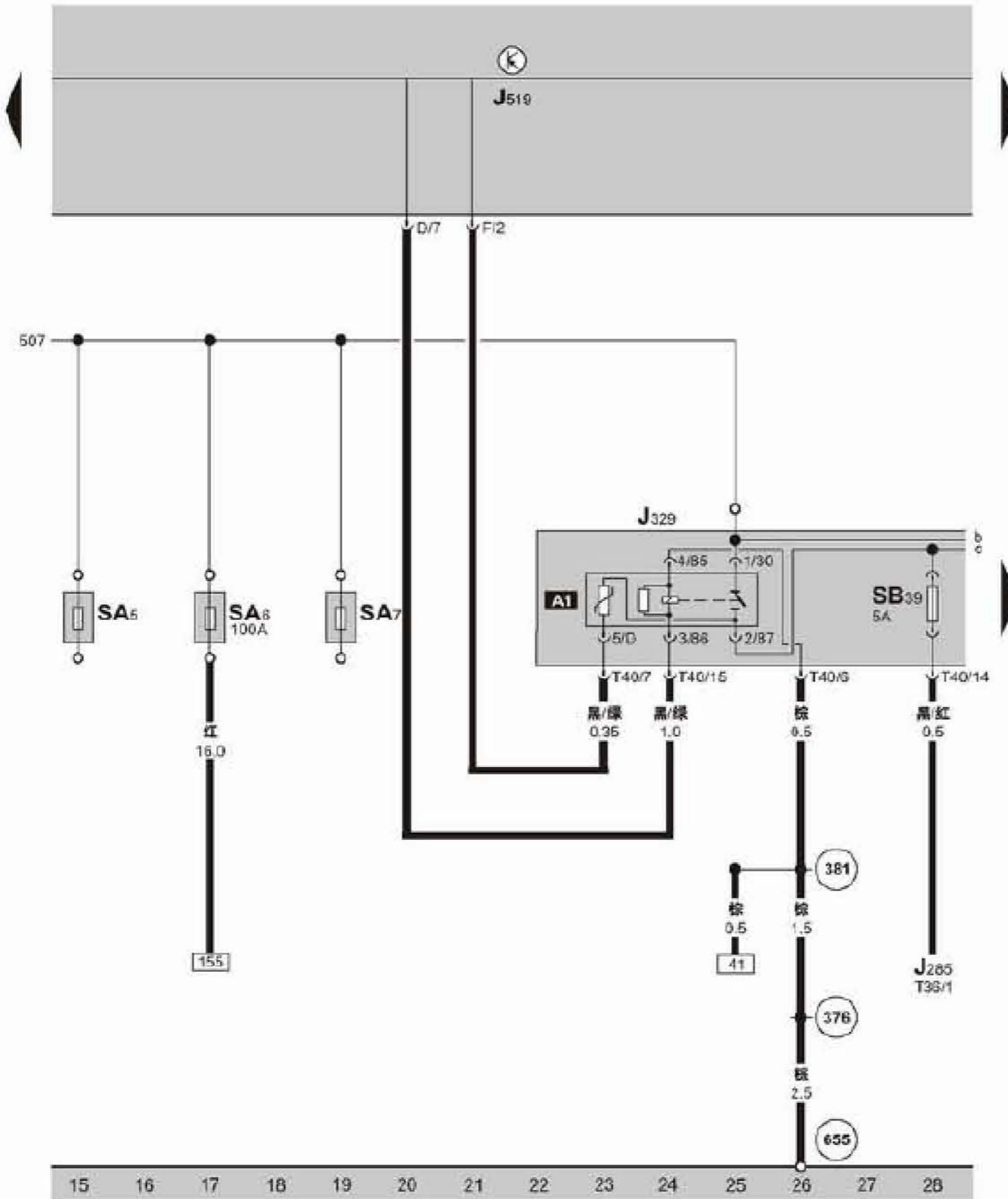
- B6** 双音喇叭继电器 -J4 (449 继电器)



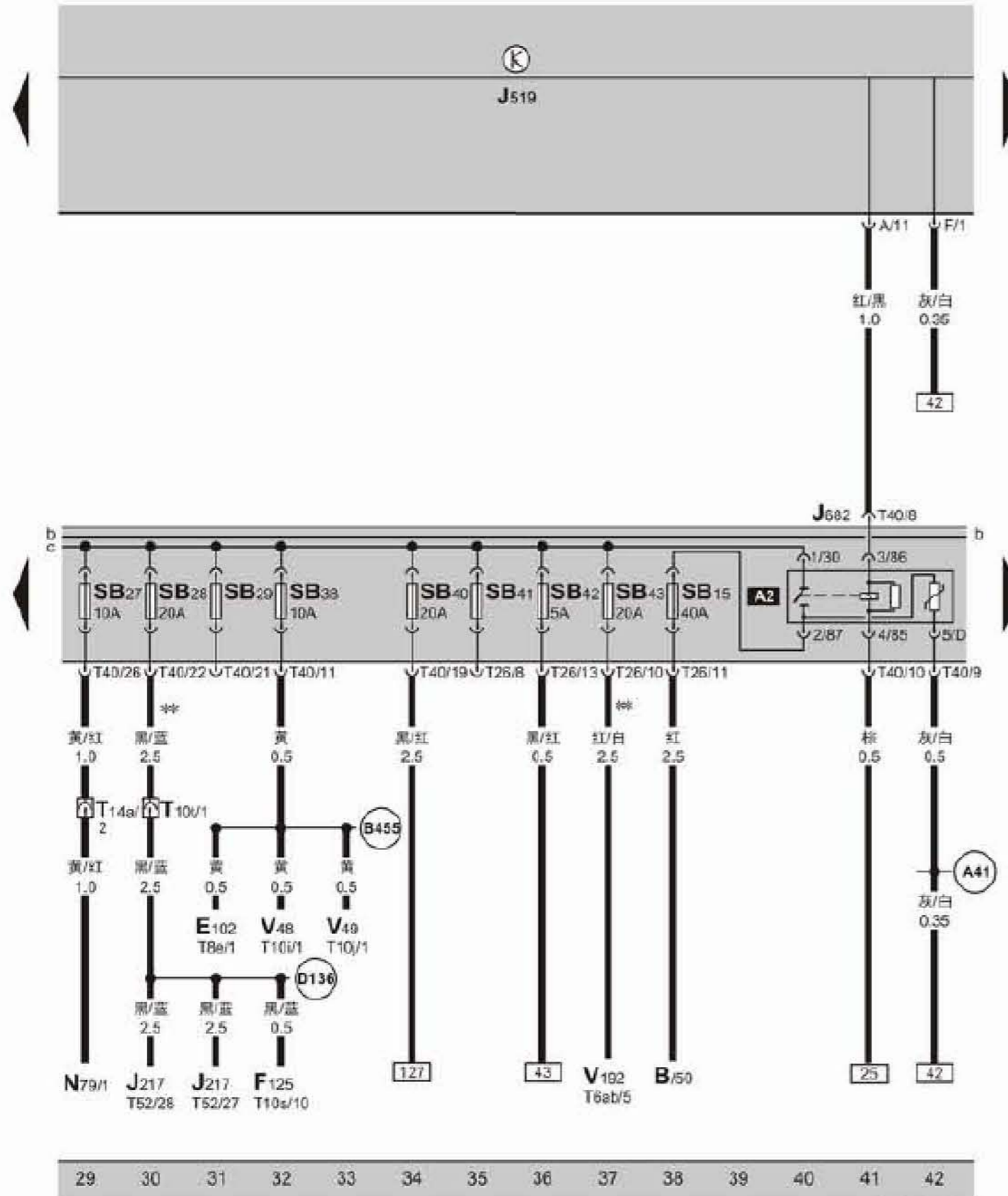
## 蓄电池

- A — 蓄电池
- C — 交流发电机
- J519 — 车载网络控制单元, 在仪表板左侧下方
- SA1 — 发动机舱内左侧前置保险丝盒的保险丝 -1-, 200A
- SA2 — 发动机舱内左侧前置保险丝盒的保险丝 -2-, 80A
- SA3 — 发动机舱内左侧前置保险丝盒的保险丝 -3-, 80A
- T2ab — 2 针插头, 黑色, 在转向助力器马达上
- T4x — 4 针插头, 黑色, 在水箱后面下部左侧
- V7 — 冷却液风扇, 在水箱后面左侧
- V187 — 电动机械式转向助力器马达, 在电动机械式转向助力器中间下部
- ① — 接地点, 蓄电池 - 车身, 在发动机舱内左前悬挂处车身上
- ⑤07 — 正极螺栓连接点 (30), 在发动机舱内左侧电控箱侧面主保险丝支架上

## 车载网络控制单元、总线端 15 供电继电器



- J285 — 组合仪表中带显示的控制单元
- J329 — 总线端 15 供电继电器, 在发动机舱内左侧电控箱保险丝继电器板上 R1 号位 (433 继电器)
- J519 — 车载网络控制单元, 在仪表板左侧下方
- SA6 — 发动机舱内左侧前置保险丝盒的保险丝 -6-, 100A
- SB39 — 保险丝 39, 5A, 在发动机舱内左侧电控箱顶面保险丝架上
- T36 — 36 针插头, 黑色, 在组合仪表控制单元上
- T40 — 40 针插头, 黑色, 在发动机舱内左侧电控箱上
- 376 — 接地连接 -11-, 在仪表板线束中
- 381 — 接地连接 -16-, 在仪表板线束中
- 507 — 正极螺栓连接点 (30), 在发动机舱内左侧电控箱侧面主保险丝支架上
- 655 — 接地点, 在发动机舱内左侧纵梁上面



### 车载网络控制单元、总线端 50 供电继电器

- B — 起动机  
 E102 — 大灯光线水平调整调节器，在仪表板左侧  
 F125 — 多功能开关，在自动变速箱顶面上  
 J217 — 自动变速箱控制单元，在左前车轮罩盖板下面左侧  
 J519 — 车载网络控制单元，在仪表板左侧下方  
 J682 — 总线端 50 供电继电器，在发动机舱内左侧电控箱保险丝继电器板上 R2 号位 (433 继电器)  
 N79 — 加热电阻 (曲轴箱的排气孔)，在节气门前的进气管上  
 SB15 — 保险丝 15, 40A, 在发动机舱内左侧电控箱顶面保险丝架上  
 SB27 — 保险丝 27, 10A, 在发动机舱内左侧电控箱顶面保险丝架上  
 SB28 — 保险丝 28, 20A, 在发动机舱内左侧电控箱顶面保险丝架上  
 SB38 — 保险丝 38, 10A, 在发动机舱内左侧电控箱顶面保险丝架上  
 SB40 — 保险丝 40, 20A, 在发动机舱内左侧电控箱顶面保险丝架上  
 SB42 — 保险丝 42, 5A, 在发动机舱内左侧电控箱顶面保险丝架上  
 SB43 — 保险丝 43, 20A, 在发动机舱内左侧电控箱顶面保险丝架上  
 T6ab — 6 针插头，黑色，在制动真空泵上  
 T8e — 8 针插头，黑色，在开关和仪表照明调节器上  
 T10i — 10 针插头，黑色，在左侧大灯上  
 T10j — 10 针插头，黑色，在右侧大灯上  
 T10s — 10 针插头，黑色，在多功能开关上  
 T10t — 10 针插头，黑色，在左侧大灯后面  
 T14a — 14 针插头，黑色，在发动机舱左纵梁上面  
 T26 — 26 针插头，黑色，在发动机舱内左侧电控箱顶面保险丝架上  
 T40 — 40 针插头，黑色，在发动机舱内左侧电控箱上  
 T52 — 52 针插头，黑色，在自动变速箱控制单元上  
 V48 — 左侧大灯照明距离调节伺服马达，在左侧大灯内  
 V49 — 右侧大灯照明距离调节伺服马达，在右侧大灯内  
 V192 — 制动真空泵，在发动机飞轮侧下部前面  
 A41 — 正极连接线 (50)，在仪表板线束中  
 B455 — 连接线 (LWR)，在仪表板线束中  
 D136 — 正极连接线 (15)，在变速箱适配线束中