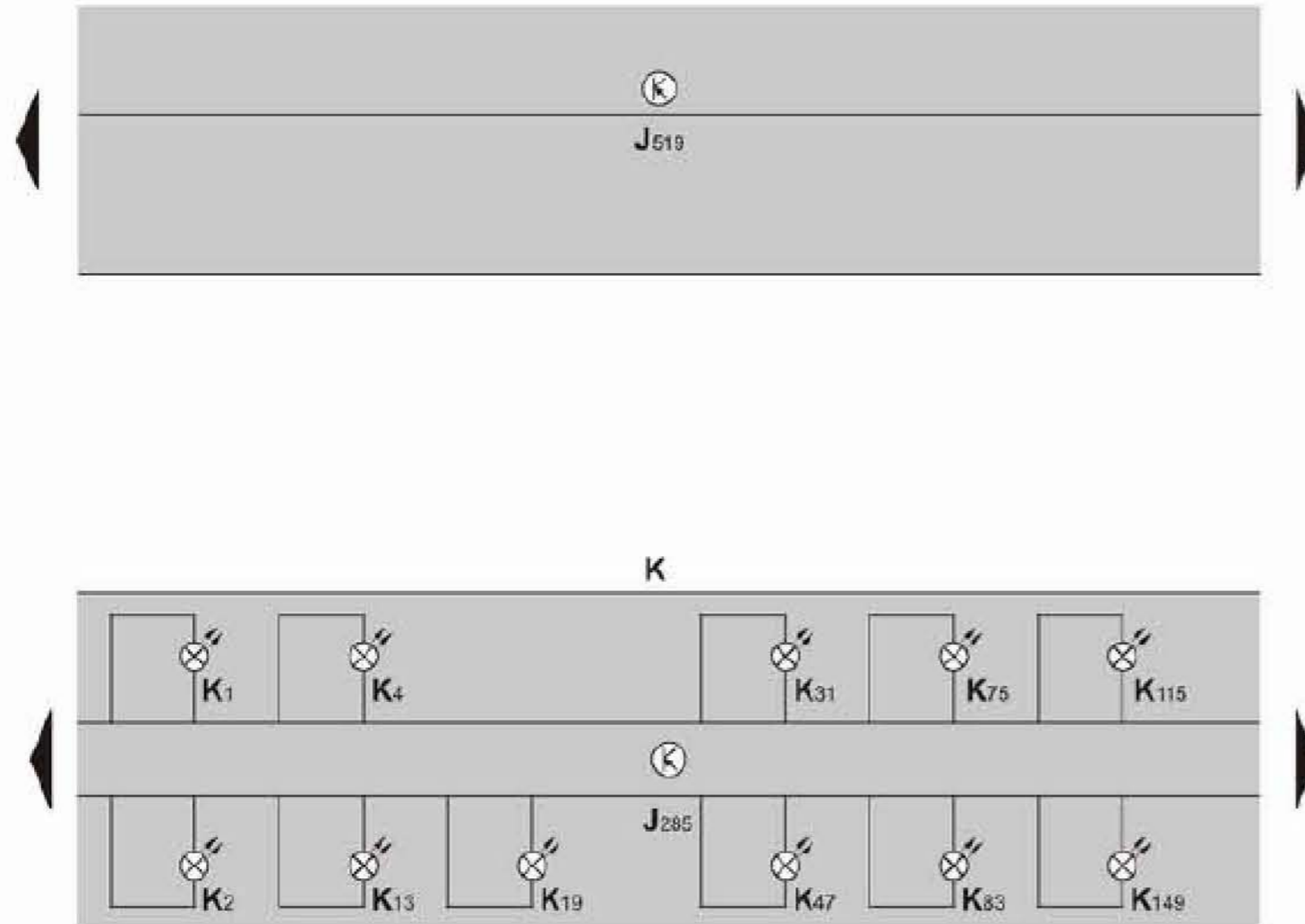
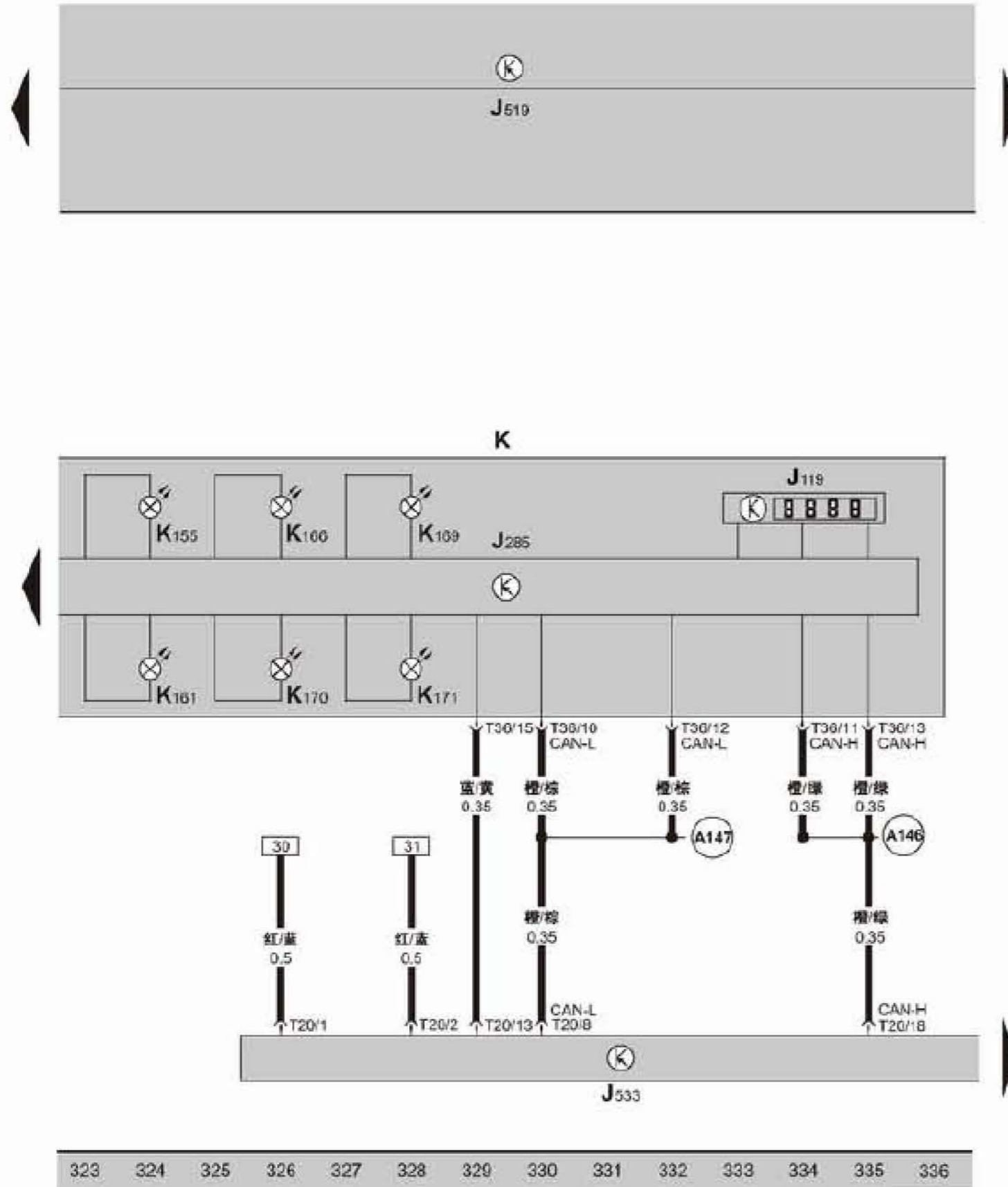


组合仪表中带显示单元的控制单元、组合仪表



- J285 — 组合仪表中带显示单元的控制单元
- J519 — 车载网络控制单元，在仪表板左侧下方
- K — 组合仪表
- K1 — 远光灯指示灯
- K2 — 发电机指示灯
- K4 — 停车灯指示灯
- K13 — 后雾灯指示灯
- K19 — 安全带报警系统指示灯
- K31 — GRA指示灯
- K47 — ABS 指示灯
- K75 — 安全气囊指示灯
- K83 — 排气警示灯
- K115 — 防盗锁止系统指示灯
- K149 — 发动机电控系统指示灯

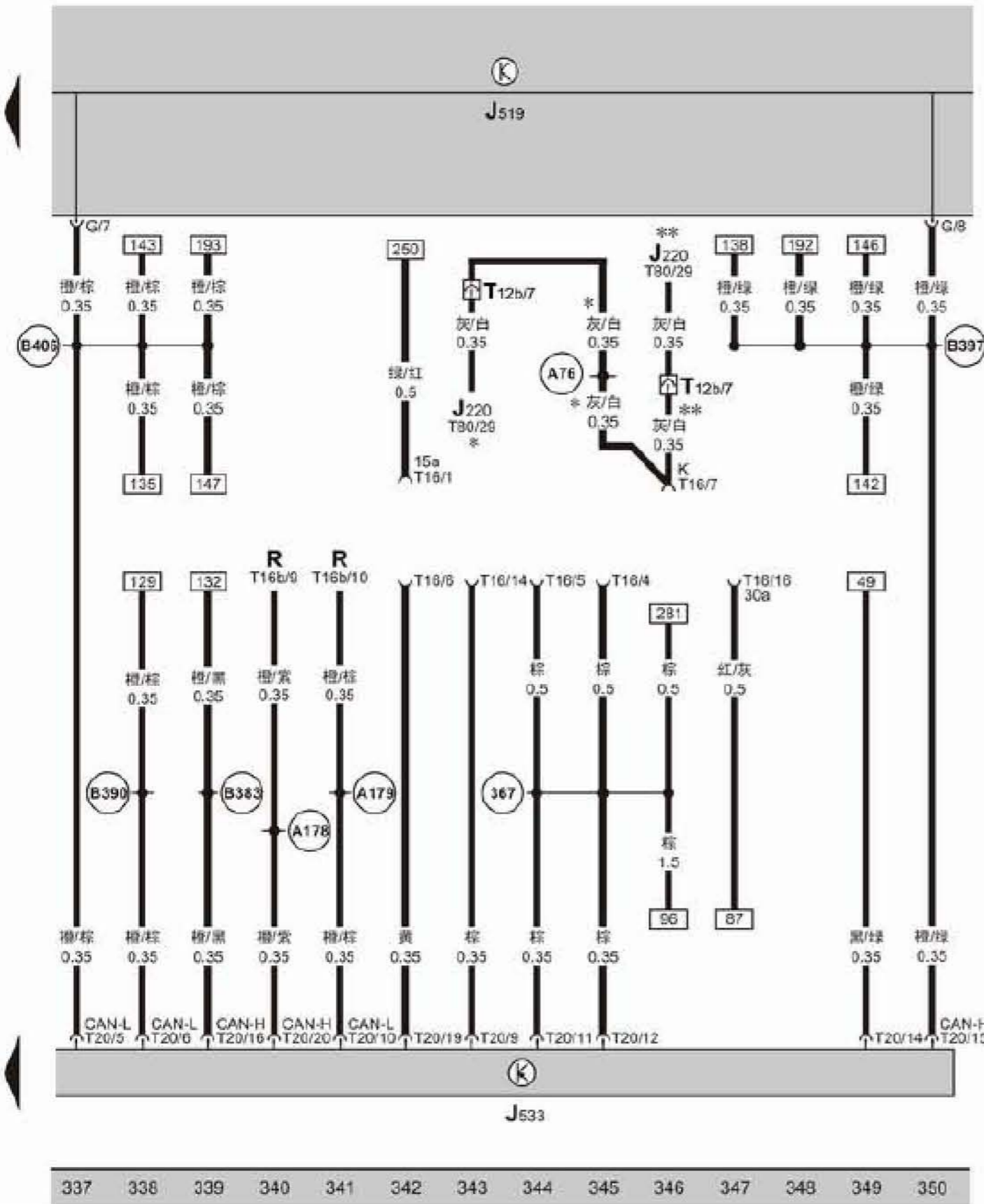
组合仪表中带显示单元的控制单元、组合仪表、数据总线诊断接口



- J119 — 多功能显示器
- J285 — 组合仪表中带显示单元的控制单元
- J519 — 车载网络控制单元，在仪表板左侧下方
- J533 — 数据总线诊断接口，在仪表板下面左侧附加继电器支架上方
- K — 组合仪表
- K155 — 稳定程序指示灯，ASR
- K161 — 电动机械式转向助力器指示灯
- K166 — 车门打开指示灯
- K169 — 换档杆锁指示灯
- K170 — 灯泡故障指示灯
- K171 — 发动机舱盖打开指示灯
- T20 — 20 针插头，红色，在数据总线诊断接口上
- T36 — 36 针插头，黑色，在组合仪表控制单元上
- A146 — 连接线（舒适/便捷功能 CAN 总线，高位），在仪表板线束中
- A147 — 连接线（舒适/便捷功能 CAN 总线，低位），在仪表板线束中

323 324 325 326 327 328 329 330 331 332 333 334 335 336

车载网络控制单元、数据总线诊断接口



J220 — Motronic 控制单元, 在发动机舱横隔板中间后面
 J519 — 车载网络控制单元, 在仪表板左侧下方
 J533 — 数据总线诊断接口, 在仪表板下面左侧附加继电器支架上方

R — 收音机, 在仪表板中间
 T12b — 12 针插头, 蓝色, 在排水槽内左侧的插头支架上 (2 号位)
 T16 — 16 针诊断接口插头, 在仪表板下面左侧
 T16b — 16 针插头, (1-8 针, 棕色; 9-16 针, 黑色), 在收音机上
 T20 — 20 针插头, 红色, 在数据总线诊断接口上
 T80 — 80 针插头, 黑色, 在 Motronic 控制单元上

367 — 接地连接 -2-, 在仪表板线束中
 A76 — 连接线 (K 诊断导线), 在仪表板线束中
 A178 — 连接 (信息娱乐系统高速 CAN 总线, 高位), 在仪表板线束中
 A179 — 连接 (信息娱乐系统低速 CAN 总线, 低位), 在仪表板线束中
 B383 — 连接 -1- (动力传动系统 CAN 总线, 高位), 在仪表板线束中
 B390 — 连接 -1- (动力传动系统 CAN 总线, 低位), 在仪表板线束中
 B397 — 连接 -1- (舒适/便利功能 CAN 总线, 高位), 在仪表板线束中
 B408 — 连接 -1- (舒适/便利功能 CAN 总线, 低位), 在仪表板线束中
 * — 仅用于配有自动变速箱的车型
 ** — 仅用于配有手动变速箱的车型