

1.5 climatronic 自动空调

Climatronic 自动空调

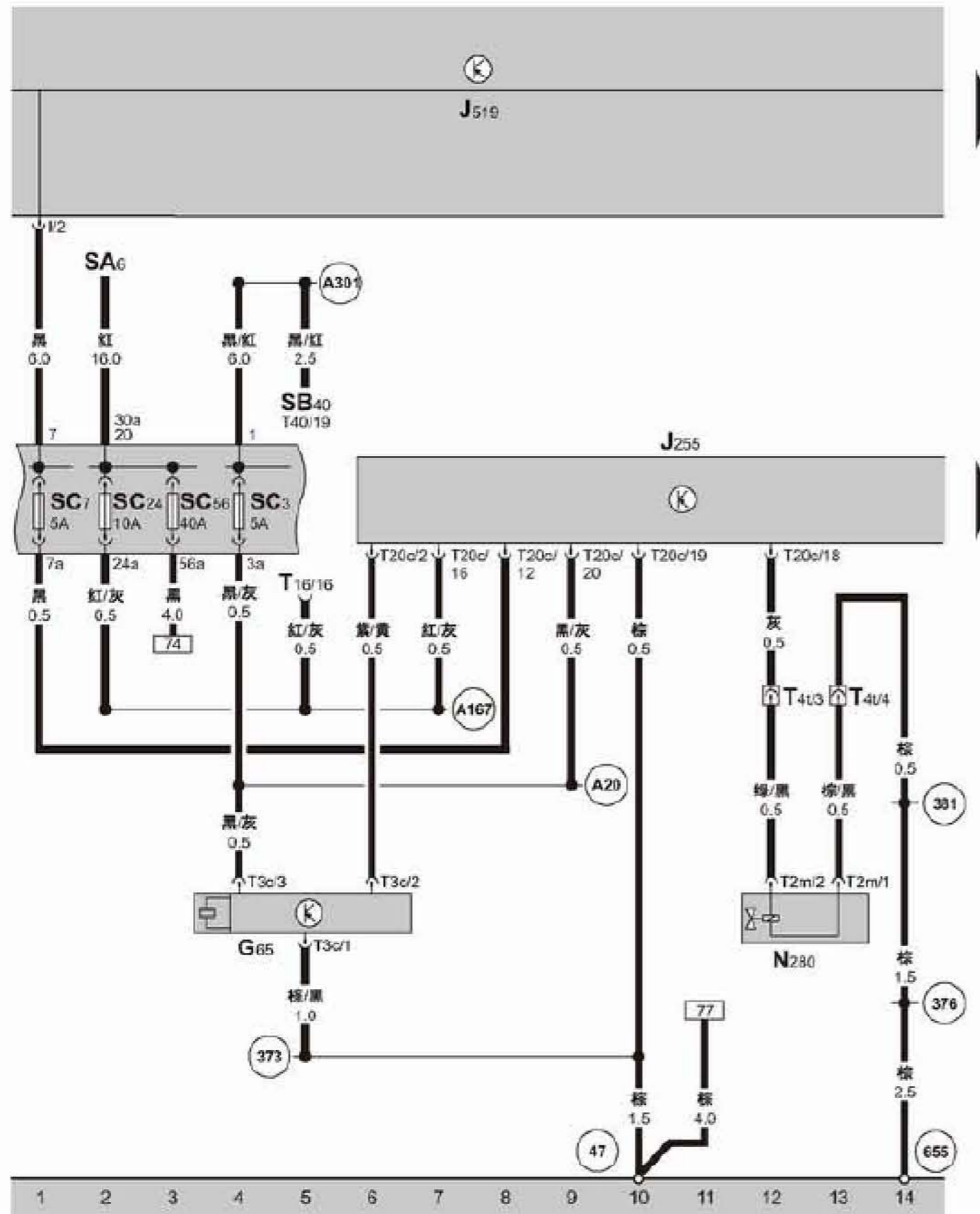
从 2004 年 10 月起

说明

信息

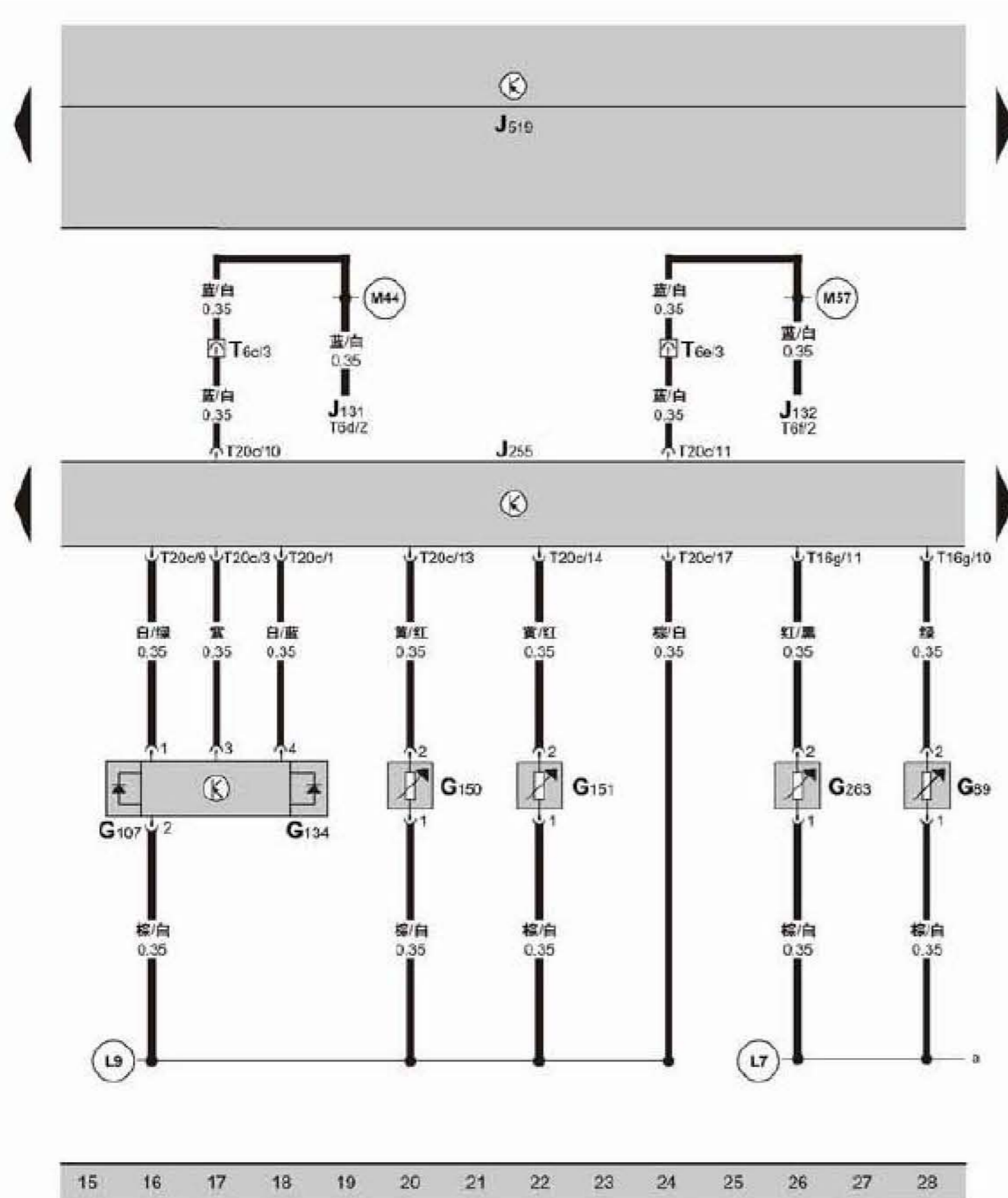
- ◆ 继电器位置分配和保险丝位置分配
 - ◆ 多脚插头连接
 - ◆ 控制单元和继电器
 - ◆ 接地点
- => 注意在一览中的安装位置!

LAUNCH



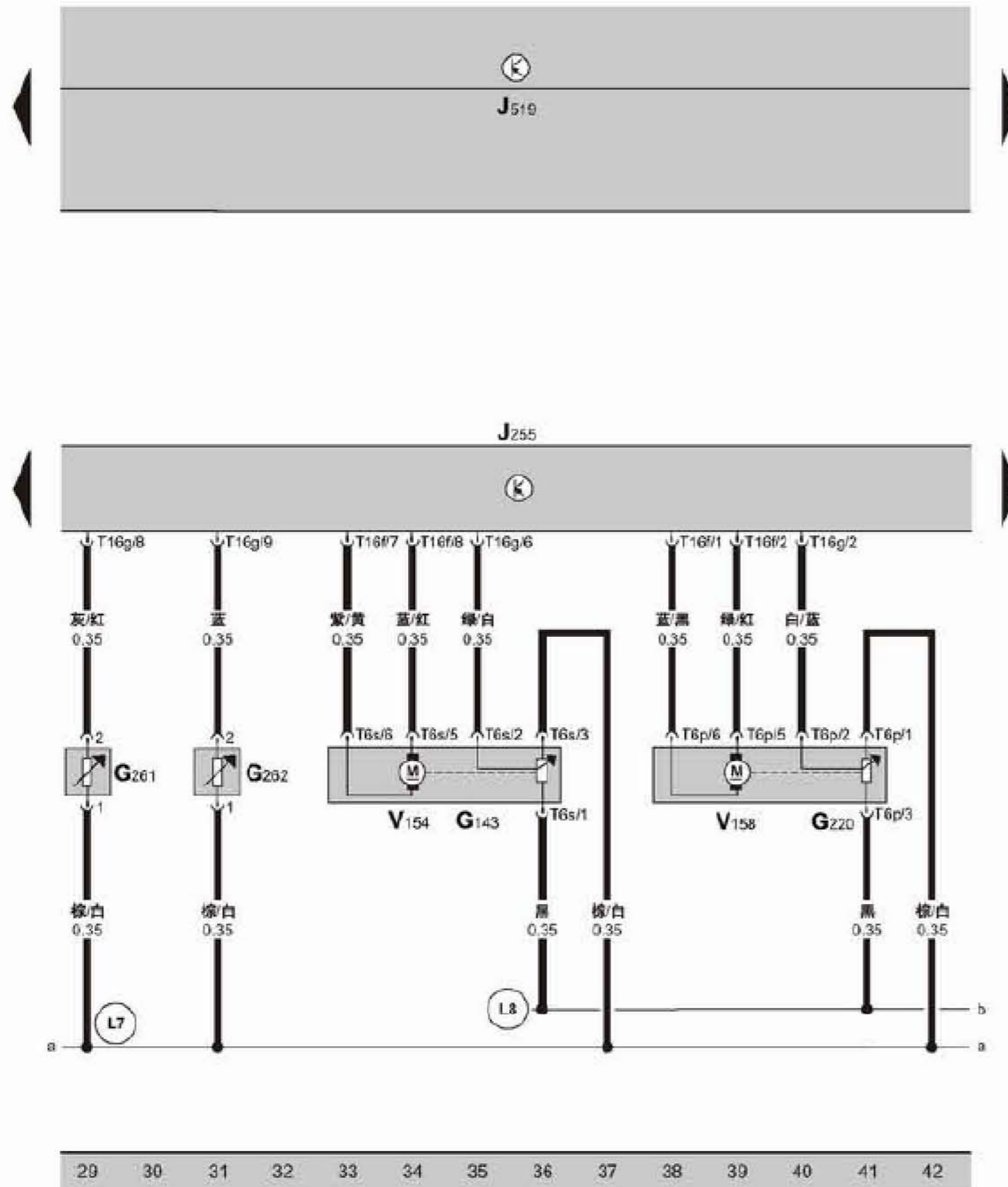
车载网络控制单元、Climatronic 控制单元、 空调器压缩机调节阀、高压传感器

- G65 — 高压传感器，在发动机舱内右纵梁前端左侧下方
- J255 — Climatronic 控制单元，在空调控制面板后面
- J519 — 车载网络控制单元，在仪表板左侧下方
- N280 — 压缩机调节阀，空调器，在压缩机上
- SA6 — 发动机舱内左侧前置保险丝盒的保险丝 -6-，100A
- SB40 — 保险丝 40，20A，在发动机舱内左侧电控箱顶面保险丝架上
- SC3 — 保险丝 3，5A，在仪表板左侧下方保险丝支架上
- SC7 — 保险丝 7，5A，在仪表板左侧下方保险丝支架上
- SC24 — 保险丝 24，10A，在仪表板左侧下方保险丝支架上
- SC56 — 保险丝 56，40A，在仪表板左侧下方保险丝支架上
- T2m — 2 针插头，黑色，在空调压缩机上
- T3c — 3 针插头，黑色，在高压传感器上
- T4t — 4 针插头，黑色，在发动机舱内左纵梁右侧
- T16 — 16 针诊断接口插头，在仪表板下面左侧
- T20c — 20 针插头，黑色，在 Climatronic 控制单元上
- T40 — 40 针插头，黑色，在发动机舱内左侧电控箱上
- ④7 — 接地点，在副驾驶员侧门槛板中间
- ③73 — 接地连接 -8-，在仪表板线束中
- ③76 — 接地连接 -11-，在仪表板线束中
- ③81 — 接地连接 -16-，在仪表板线束中
- ⑥55 — 接地点，在发动机舱内左侧纵梁上面
- ①20 — 正极连接线 (15a)，在仪表板线束中
- ①167 — 正极连接 -3- (30a)，在仪表板线束中
- ①301 — 正极连接线 (15a)，在仪表板线束中



Climatronic 控制单元、日照光电传感器、 温度传感器-新鲜空气进气道、 出风口温度传感器

- G89 — 温度传感器 - 新鲜空气进气道, 在空调进风口右侧
- G107 — 日照光电传感器 1, 在仪表板顶部中间前面
- G134 — 日照光电传感器 2, 在仪表板顶部中间前面
- G150 — 左侧出风口温度传感器, 在仪表板左侧出风口旁
- G151 — 右侧出风口温度传感器, 在仪表板右侧出风口旁
- G263 — 蒸发器出风口温度传感器, 在副驾驶员搁脚空间左侧上方空调器上
- J131 — 可加热驾驶员座椅控制单元, 在驾驶员座椅底部中间
- J132 — 可加热副驾驶员座椅控制单元, 在副驾驶员座椅底部中间
- J255 — Climatronic 控制单元, 在空调控制面板后面
- J519 — 车载网络控制单元, 在仪表板左侧下方
- T6c — 6 针插头, 黑色, 在驾驶员座椅下方
- T6d — 6 针插头, 黑色, 在可加热驾驶员座椅控制单元上
- T6e — 6 针插头, 黑色, 在副驾驶员座椅下方
- T6f — 6 针插头, 黑色, 在可加热副驾驶员座椅控制单元上
- T16g — 16 针插头, 黑色, 在 Climatronic 控制单元上
- T20c — 20 针插头, 黑色, 在 Climatronic 控制单元上
- L7 — 连接 -3-, 在空调线束中
- L9 — 连接 -1-, 在空调线束中
- M44 — 连接 -4-, 在驾驶员座椅线束中
- M57 — 连接 -7-, 在副驾驶员座椅线束中



Climatronic 控制单元、左侧温度风门伺服马达、空气内循环风门伺服马达内的电位计、左侧温度风门伺服马达的电位计、脚部空间出风口温度传感器、新鲜空气/空气内循环风门伺服马达

G143 — 空气内循环风门伺服马达内的电位计，在进风口左侧空调器总成上

G220 — 左侧温度风门伺服马达的电位计，在空调器左侧

G261 — 出风口温度传感器，左侧脚部空间，在空调器左侧上部

G262 — 出风口温度传感器，右侧脚部空间，在空调分配器右侧上部

J255 — Climatronic 控制单元，在空调控制面板后面

J519 — 车载网络控制单元，在仪表板左侧下方

T6p — 6 针插头，蓝色，在左侧温度风门伺服马达上

T6s — 6 针插头，蓝色，在新鲜空气/空气内循环风门伺服马达上

T16f — 16 针插头，棕色，在 Climatronic 控制单元上

T16g — 16 针插头，黑色，在 Climatronic 控制单元上

V154 — 新鲜空气/空气内循环风门伺服马达，在进风口左侧空调器总成上

V158 — 左侧温度风门伺服马达，在空调器左侧

L7 — 连接 -3-，在空调线束中

L8 — 连接 -4-，在空调线束中