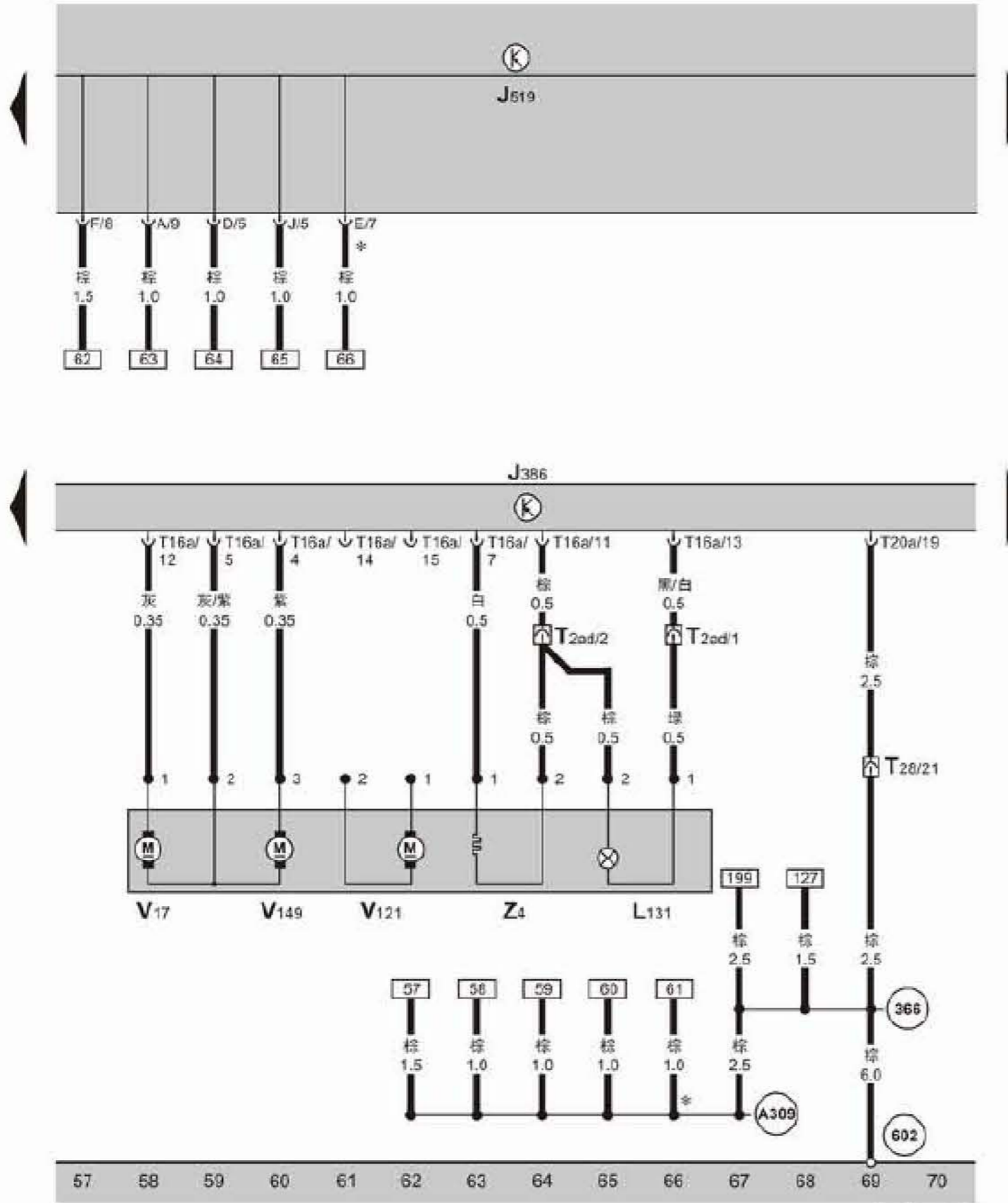


驾驶员侧车门控制单元、燃油箱盖开锁按钮、后视镜调节开关、后视镜调节转换开关、后视镜内折开关、车外后视镜加热按钮

- E43 — 后视镜调节开关
- E48 — 后视镜调节转换开关
- E231 — 车外后视镜加热按钮
- E263 — 后视镜内折开关
- E319 — 燃油箱盖开锁按钮, 在驾驶员侧车门上
- J386 — 车门控制单元, 驾驶员侧, 在驾驶员侧车门上
- J519 — 车载网络控制单元, 在仪表板左侧下方
- L76 — 按钮照明
- L78 — 照明 - 后视镜调节开关
- T4b — 4 针插头, 黑色, 在燃油箱盖开锁按钮上
- T6a — 6 针插头, 棕色, 在后视镜开关上
- T32a — 32 针插头, 灰色, 在驾驶员侧车门控制单元上
- 304 — 接地连接 -3-, 在驾驶员车门控制器线束总成中
- Q39 — 正极连接 -2-(58b), 在驾驶员车门控制器线束总成中



车载网络控制单元、驾驶员侧车门控制单元、
后视镜调节马达(驾驶员侧)、
后视镜折叠马达(驾驶员侧)、
车外后视镜加热装置, 驾驶员侧

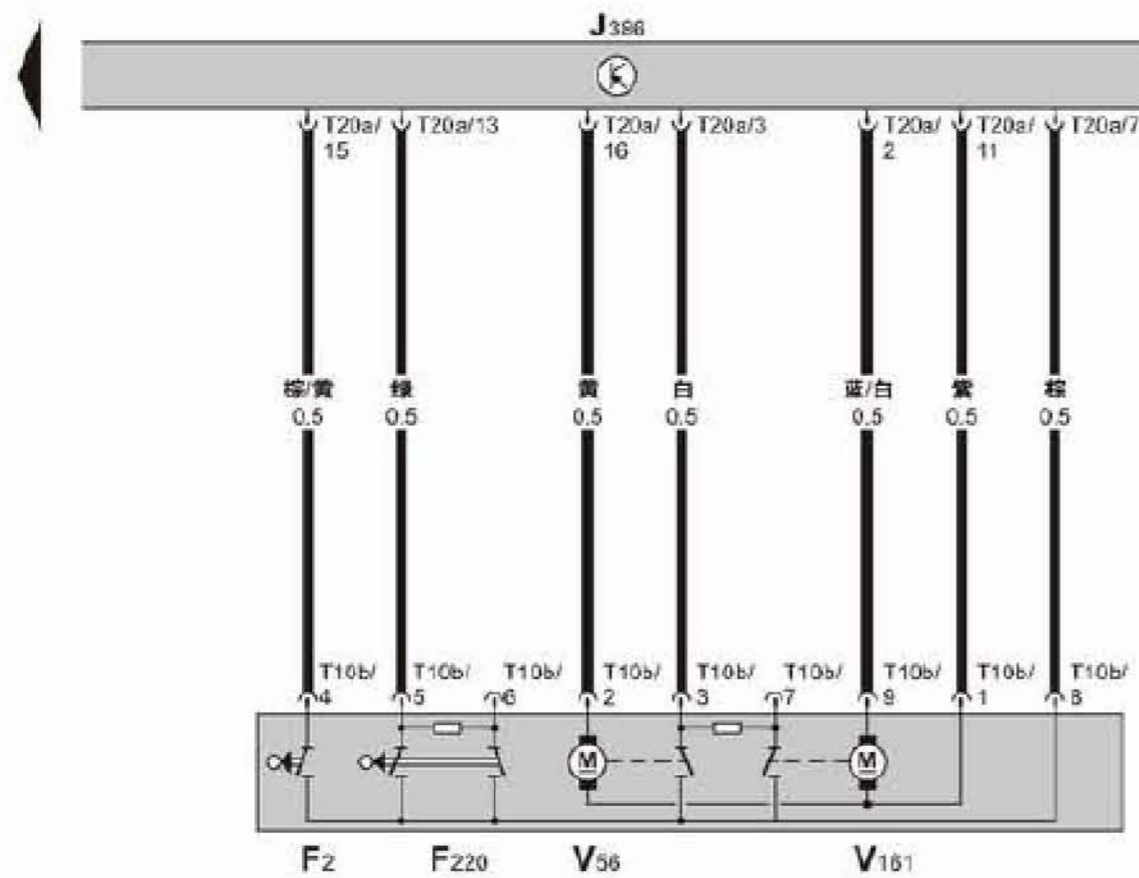
- J386 — 车门控制单元, 驾驶员侧, 在驾驶员侧车门上
- J519 — 车载网络控制单元, 在仪表板左侧下方
- L131 — 外后视镜转向信号灯灯泡, 驾驶员侧, 在驾驶员侧后视镜上
- T2ad — 2 针插头, 白色, 在驾驶员侧后视镜内
- T16a — 16 针插头, 黑色, 在驾驶员侧车门控制单元上
- T20a — 20 针插头, 黑色, 在驾驶员侧车门控制单元上
- T28 — 28 针插头, 黑色, 在左 A 柱上
- V17 — 后视镜调节马达(驾驶员侧), 在驾驶员侧后视镜内
- V121 — 驾驶员侧后视镜折叠马达, 在驾驶员侧后视镜内
- V149 — 驾驶员侧后视镜调节马达
- Z4 — 车外后视镜加热装置, 驾驶员侧, 在驾驶员侧后视镜内

- 366 — 接地连接 -1-, 在仪表板线束中
- 602 — 接地点, 在驾驶员侧门槛板中间
- A309 — 接地连接线, 在仪表板线束中
- * — 仅用于配有手动变速箱的车型

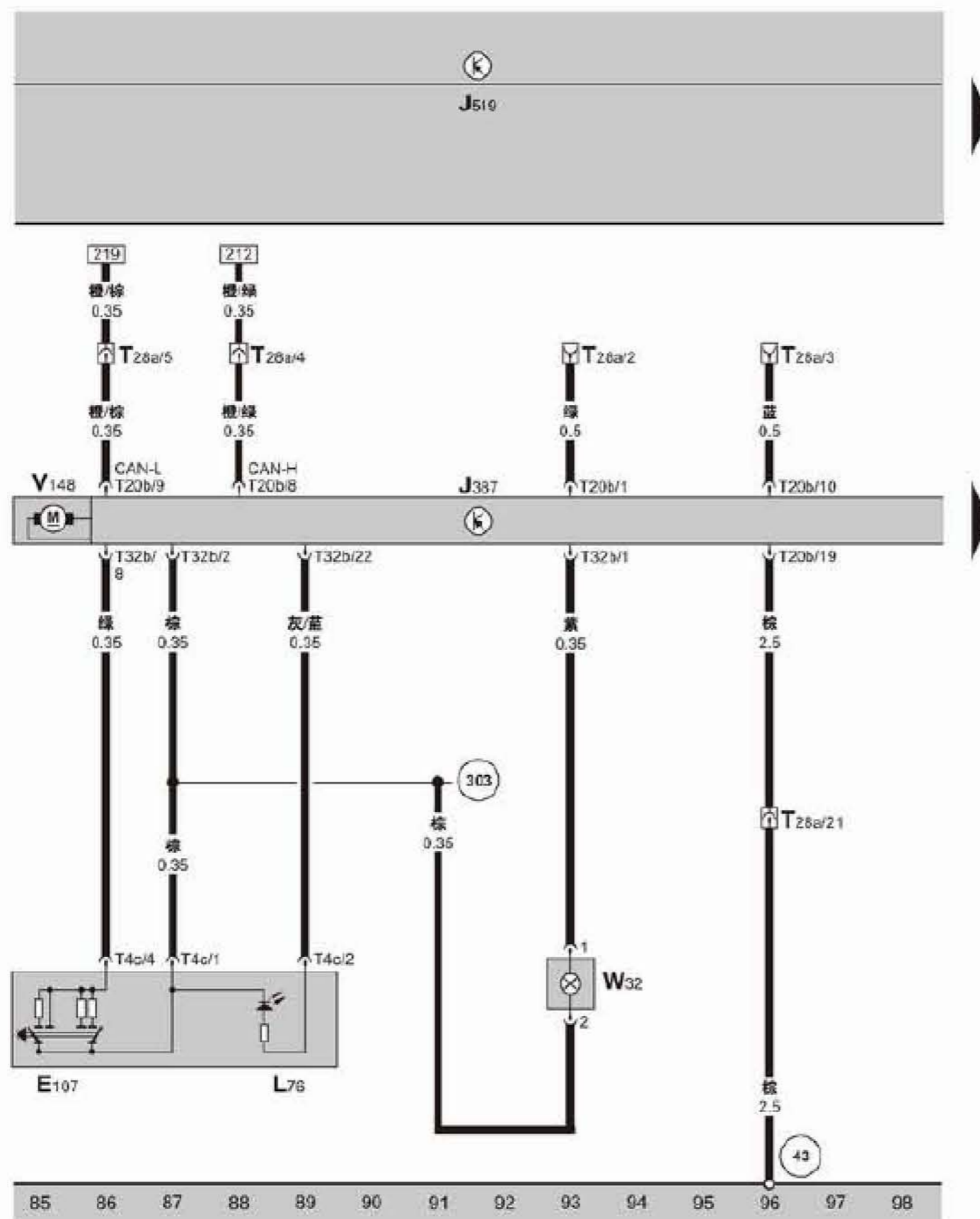


驾驶员侧车门控制单元、中央门锁闭锁单元、
驾驶员侧车门接触开关、驾驶员车门中央门
锁马达

- F2 — 驾驶员侧车门接触开关
- F220 — 中央门锁闭锁单元，驾驶员侧
- J386 — 车门控制单元，驾驶员侧，在驾驶员侧车门上
- J519 — 车载网络控制单元，在仪表板左侧下方
- T10b — 10 针插头，黑色，在驾驶员侧中央门锁闭锁单元上
- T20a — 20 针插头，黑色，在驾驶员侧车门控制单元上
- V56 — 驾驶员车门中央门锁马达，在驾驶员侧车门上
- V161 — 驾驶员车门中央门锁马达 (Safe)，在驾驶员侧车门上



副驾驶员侧车门控制单元、右前登车照明灯、右前车窗升降器开关、副驾驶员侧车窗升降器马达



- E107 — 右前车窗升降器开关, 副驾驶员车门中
- J387 — 车门控制单元, 副驾驶员侧, 在副驾驶员车门上
- J519 — 车载网络控制单元, 在仪表板左侧下方
- L76 — 按钮照明
- T4c — 4 针插头, 黑色, 在副驾驶员车门侧车窗升降器开关上
- T20b — 20 针插头, 黑色, 在副驾驶员侧车门控制单元上
- T28a — 28 针插头, 黑色, 在右 A 柱上
- T32b — 32 针插头, 灰色, 在副驾驶员侧车门控制单元上
- V148 — 副驾驶员侧车窗升降器马达, 在副驾驶员侧车门上
- W32 — 右前登车照明灯, 在副驾驶员侧车门下部
- 43 — 接地点, 在右 A 柱下部
- 303 — 接地连接 -3-, 在副驾驶员控制器车门线束总成中