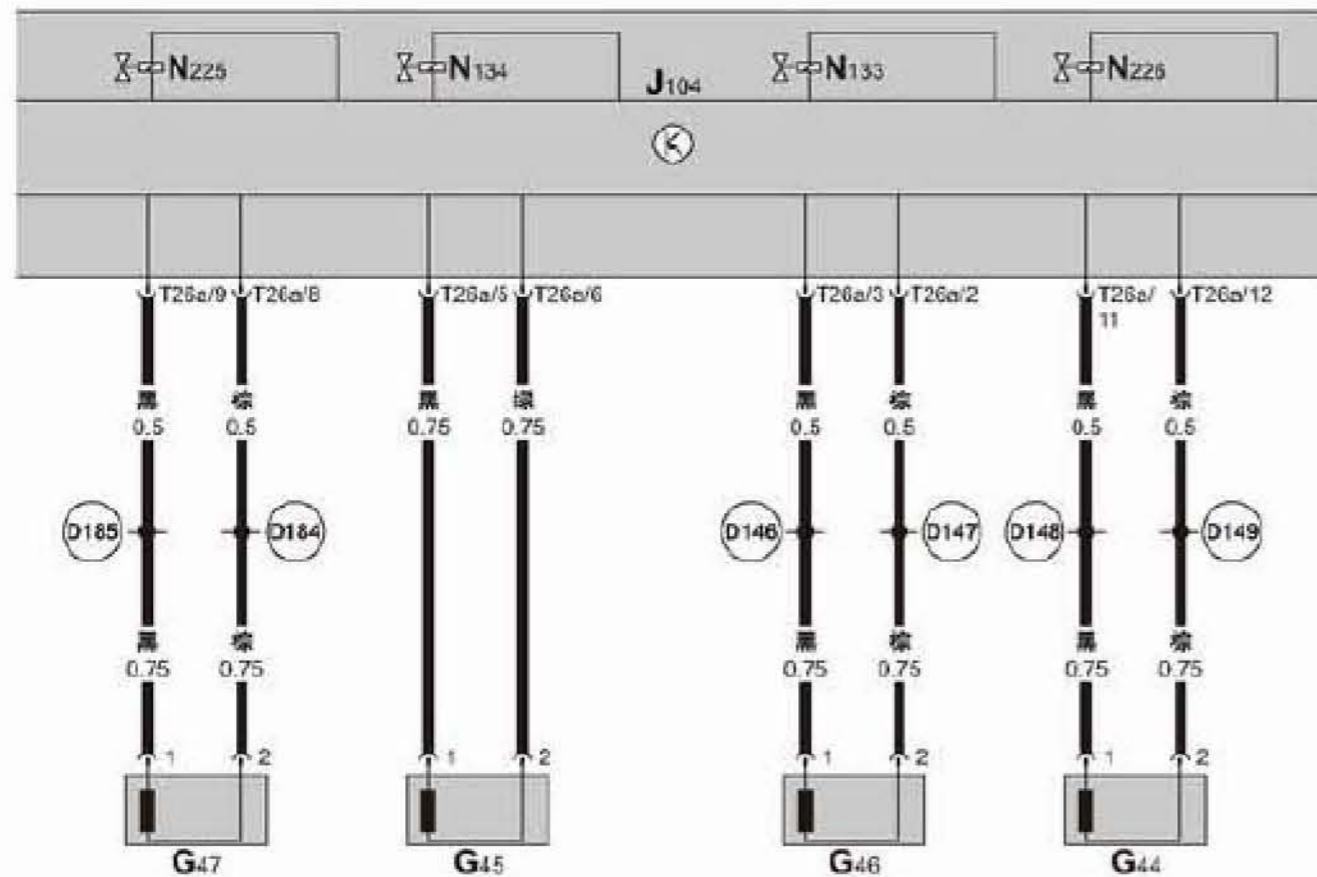


ABS 控制单元、转速传感器

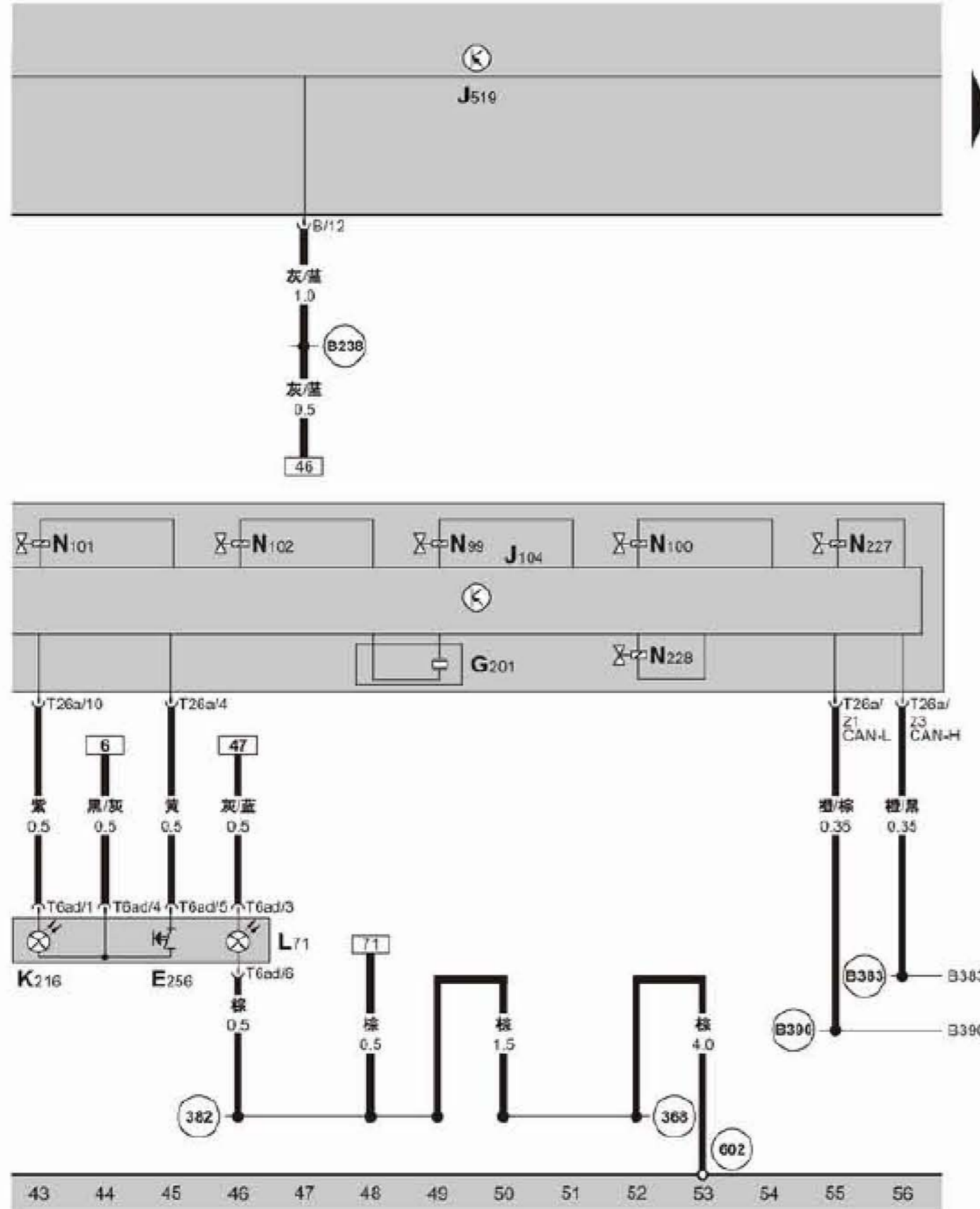


- G44 — 右后转速传感器，在右后车轮轴承壳体上
- G45 — 右前转速传感器，在右前车轮轴承壳体上
- G46 — 左后转速传感器，在左后车轮轴承壳体上
- G47 — 左前转速传感器，在左前车轮轴承壳体上
- J104 — ABS 控制单元，在发动机舱内右侧前围板上
- J519 — 车载网络控制单元，在仪表板左侧下方
- N133 — 右后 ABS 进气阀
- N134 — 左后 ABS 进气阀
- N225 — 动态行驶调节装置控制阀 - 1 -
- N226 — 动态行驶调节装置控制阀 - 2 -
- T26a — 26 针插头，黑色，在 ABS 控制单元上



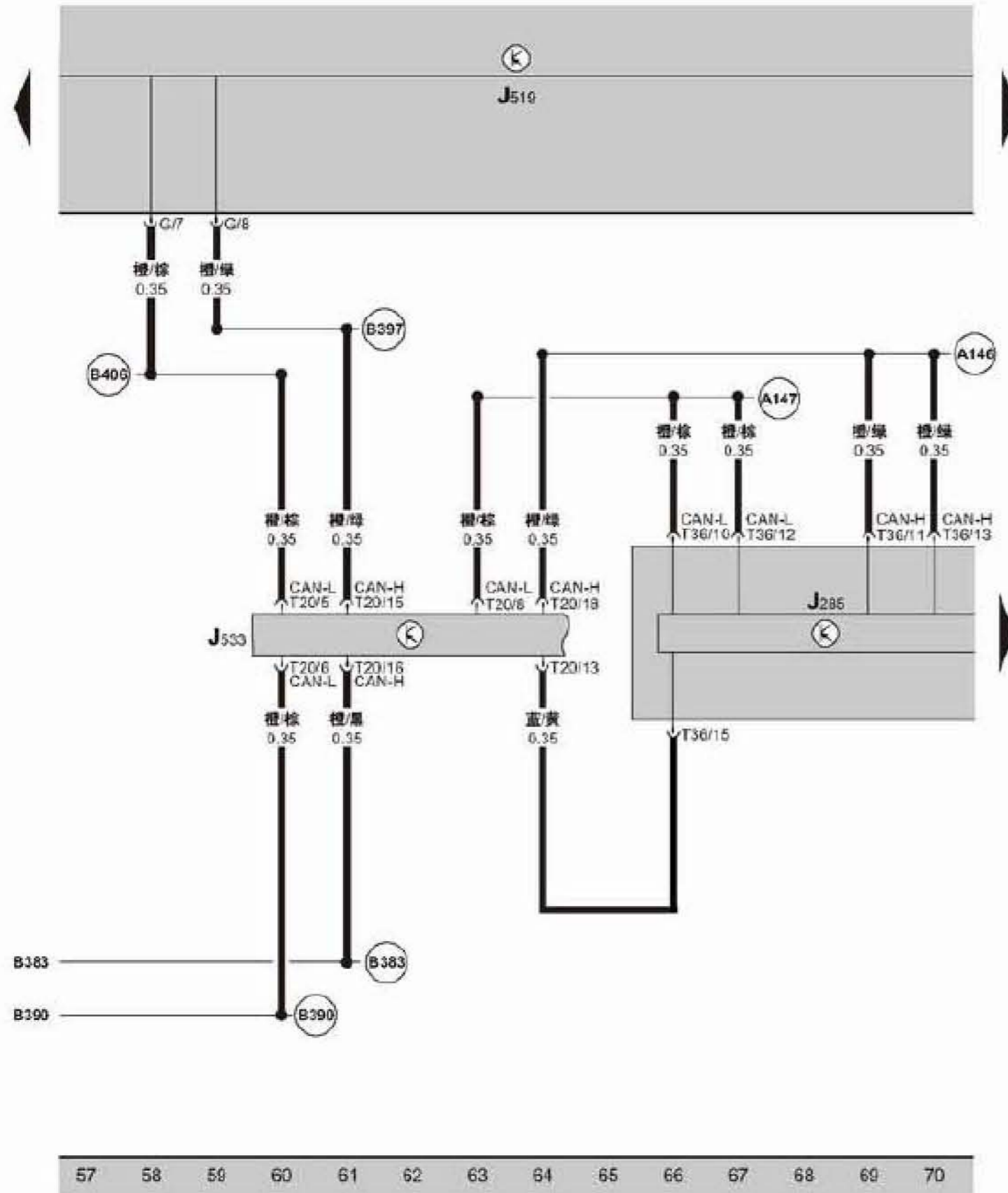
- D140 — 连接线 (左后转速传感器 +)，在仪表板线束中
- D147 — 连接线 (左后转速传感器 -)，在仪表板线束中
- D148 — 连接线 (右后转速传感器 +)，在仪表板线束中
- D149 — 连接线 (右后转速传感器 -)，在仪表板线束中
- D184 — 连接线 (左前转速传感器 -)，在仪表板线束中
- D185 — 连接线 (左前转速传感器 +)，在仪表板线束中

车载网络控制单元、ABS 控制单元、 ASR 按钮、制动压力传感器 -1-、 稳定程序 ASR 指示灯 -2-



- E256 — ASR 按钮, 在换挡杆前面
- G201 — 制动压力传感器 -1-, 在制动总泵上
- J104 — ABS 控制单元, 在发动机舱内右侧前围板上
- J519 — 车载网络控制单元, 在仪表板左侧下方
- K216 — 稳定程序 ASR 指示灯 -2-
- L71 — 开关照明
- N99 — 右前 ABS 进气阀
- N100 — 右前 ABS 排气阀
- N101 — 左前 ABS 进气阀
- N102 — 左前 ABS 排气阀
- N227 — 动态行驶调节装置高压控制阀 -1-
- N228 — 动态行驶调节装置高压控制阀 -2-
- T6ad — 6 针插头, 黑色, 在 ASR 按钮开关上
- T26a — 26 针插头, 黑色, 在 ABS 控制单元上
- 368 — 接地连接 -3-, 在仪表板线束中
- 382 — 接地连接 -17-, 在仪表板线束中
- 602 — 接地点, 在驾驶员侧门槛板中间
- B238 — 正极连接 -2- (58b), 在仪表板线束中
- B383 — 连接 -1- (动力传动系统 CAN 总线, 高位), 在仪表板线束中
- B390 — 连接 -1- (动力传动系统 CAN 总线, 低位), 在仪表板线束中

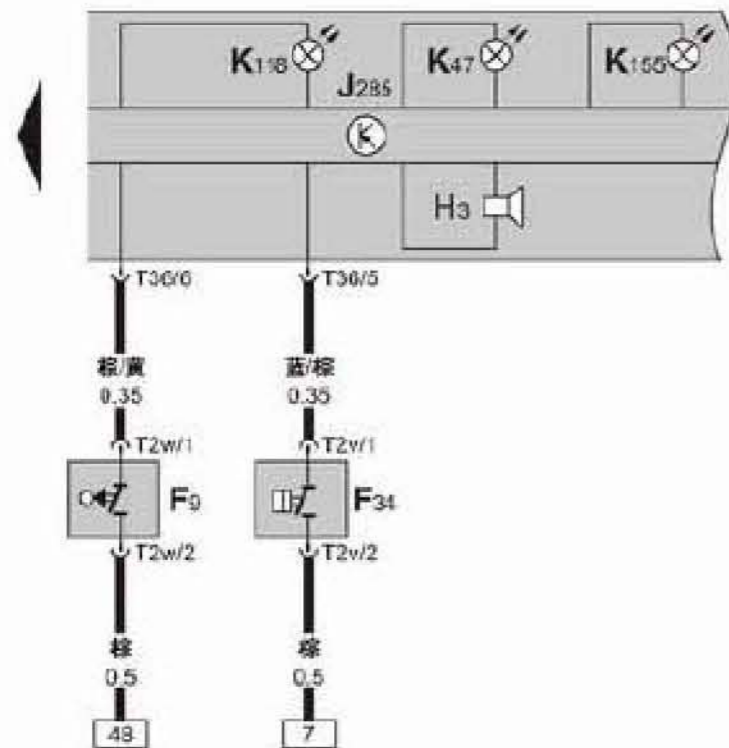
车载网络控制单元、数据总线诊断接口、组合仪表中带显示单元的控制单元



- J285 — 组合仪表中带显示单元的控制单元
- J519 — 车载网络控制单元，在仪表板左侧下方
- J533 — 数据总线诊断接口，在仪表板下面左侧附加继电器支架上方
- T20 — 20 针插头，红色，在数据总线诊断接口上
- T36 — 36 针插头，黑色，在组合仪表控制单元上
- (A.146) — 连接线 (舒适/便捷功能 CAN 总线，高位)，在仪表板线束中
- (A.147) — 连接线 (舒适/便捷功能 CAN 总线，低位)，在仪表板线束中
- (B.383) — 连接 -1- (动力传动系统 CAN 总线，高位)，在仪表板线束中
- (B.390) — 连接 -1- (动力传动系统 CAN 总线，低位)，在仪表板线束中
- (B.397) — 连接 -1- (舒适/便捷功能 CAN 总线，高位)，在仪表板线束中
- (B.406) — 连接 -1- (舒适/便捷功能 CAN 总线，低位)，在仪表板线束中

组合仪表中带显示单元的控制单元、手制动报警开关、制动液位报警开关

- F9 — 手制动报警开关，在手制动拉杆下面
- F34 — 制动液位报警开关，在制动液液罐内
- H3 — 报警蜂鸣器
- J285 — 组合仪表中带显示单元的控制单元
- J519 — 车载网络控制单元，在仪表板左侧下方
- K47 — ABS 指示灯
- K118 — 制动系统指示灯
- K155 — 稳定程序指示灯，ASR
- T2v — 2 针插头，黑色，在制动液位报警开关上
- T2w — 2 针插头，黑色，在手制动报警开关上
- T36 — 36 针插头，黑色，在组合仪表控制单元上



71 72 73 74 75 76 77 78 79 80 81 82 83 84