

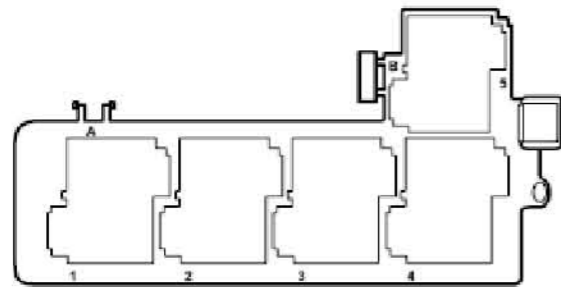
17. 带记忆功能的电动座椅调节电路图

带记忆功能的电动座椅调节电路图

说明

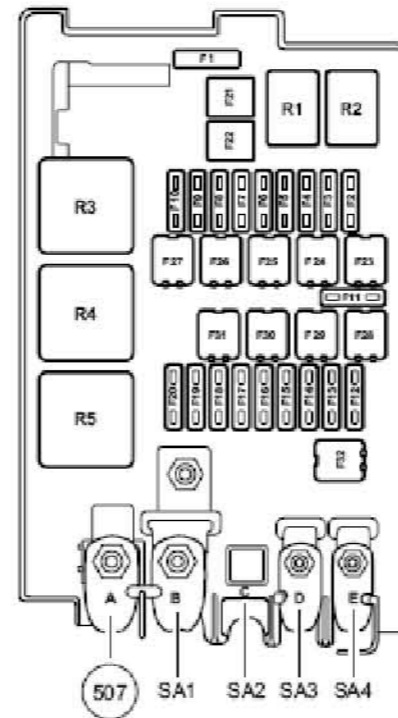
信息

- ◆ 继电器位置分配和保险丝位置分配
 - ◆ 多针脚插头连接
 - ◆ 控制单元和继电器
 - ◆ 接地点
- => 注意在一览中的安装位置!



仪表板左侧上部继电器支架

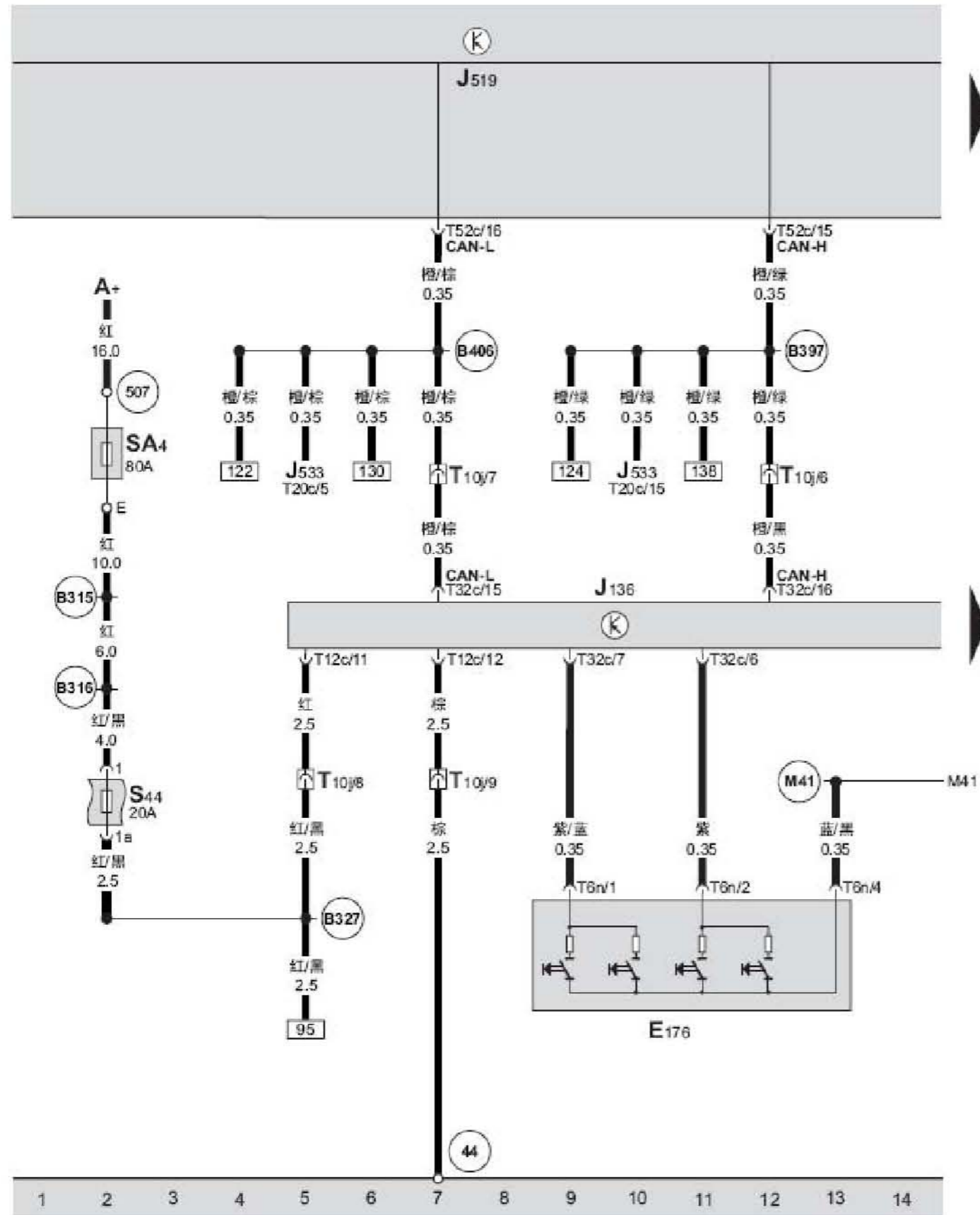
B 座椅调整装置的热敏保险丝 -S44, 20 安培



发动机舱内左侧电控箱


A (507) —正极螺栓连接点 (30)

E 仪表板左侧保险丝盒内 30 号总线供电
保险丝 - SA4, 80 安培



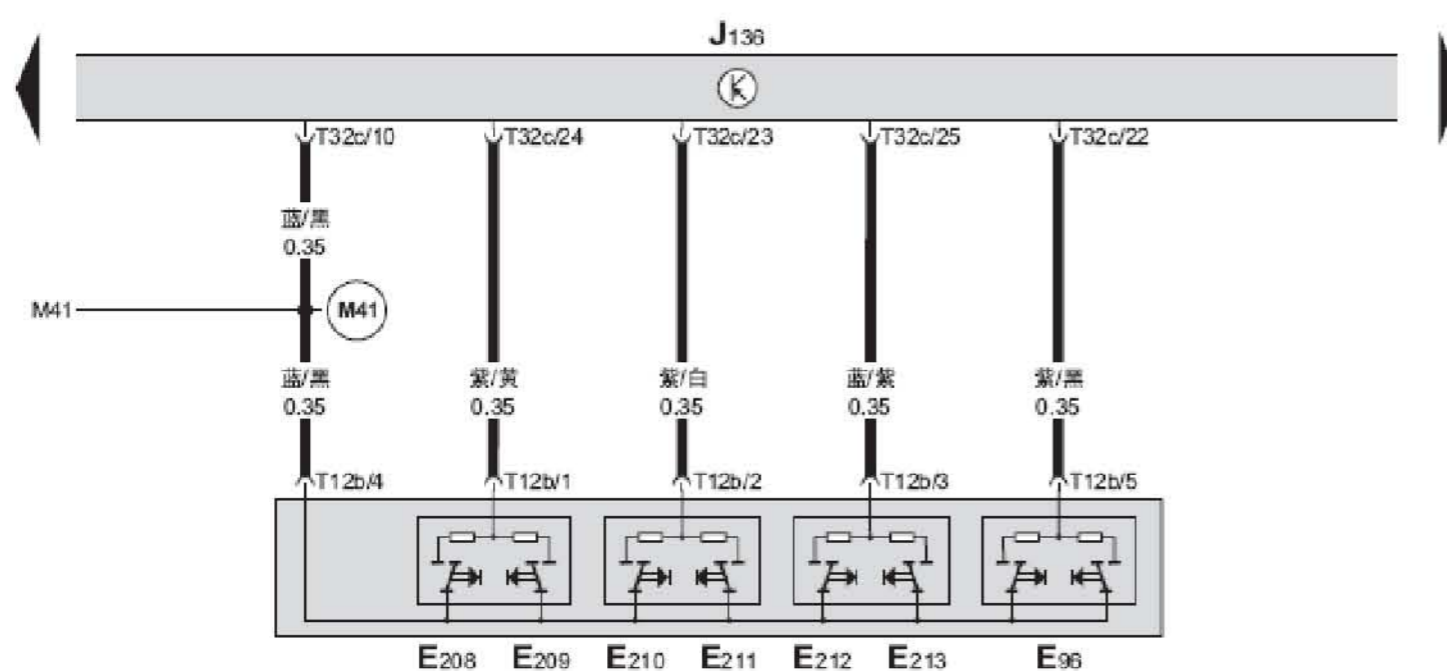
BCM 车身控制单元、带记忆的驾驶员座椅调整控制单元、驾驶员座椅腰部支撑调节开关

- A — 蓄电池
- E176 — 驾驶员座椅腰部支撑调节开关，在驾驶员座椅左侧饰板前部
- J136 — 带记忆的驾驶员座椅调整控制单元，在驾驶员座椅底部
- J519 — BCM 车身控制单元，在仪表板左侧下方
- J533 — 数据总线诊断接口，在仪表板左侧下方制动踏板支架右侧
- S44 — 座椅调整装置的热敏保险丝，20 安培，在仪表板左侧上部继电器支架上 B 号位
- SA4 — 保险丝 4，80 安培，仪表板左侧下方保险丝盒内 30 号总线供电保险丝，在发动机舱内左侧电控箱前面保险丝架上 E 号位
- T6n — 6 针插头，蓝色，驾驶员座椅腰部支撑调节开关插头
- T10j — 10 针插头，黑色，在驾驶员座椅左侧下方，插头支架上
- T12c — 12 针插头，黑色，带记忆的驾驶员座椅调整控制单元插头
- T20c — 20 针插头，红色，数据总线诊断接口插头
- T32c — 32 针插头，灰色，带记忆的驾驶员座椅调整控制单元插头
- T52c — 52 针插头，棕色，在 BCM 车身控制单元上 C 号位
- ④④ — 接地点，在左侧 A 柱下部
- ⑤⑦ — 正极螺栓连接点 (30)，在发动机舱内左侧电控箱前面主保险丝支架上
- ③③⑤ — 正极连接线 (30a)，在主导线束中
- ③③⑥ — 正极连接线 (30a)，在主导线束中
- ③③⑦ — 正极连接线 (30a)，在主导线束中
- ③③⑨ — 连接线 (舒适/便利功能 CAN 总线，高位)，在主导线束中
- ③④⑥ — 连接线 (舒适/便利功能 CAN 总线，低位)，在主导线束中
- ④④① — 连接线，在驾驶员侧座椅导线束中

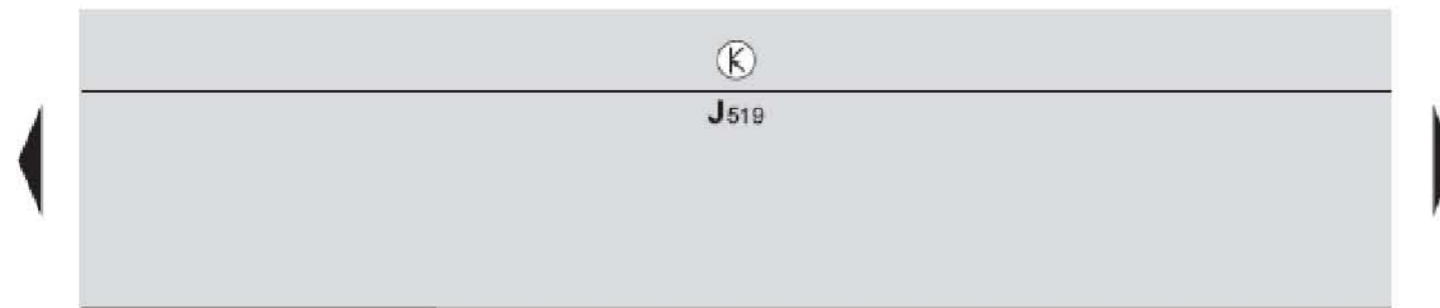


带记忆的驾驶员座椅调整控制单元、驾驶员座椅靠背调节开关、驾驶员座椅高度调整按钮、驾驶员座椅纵向调整按钮

- E96 — 驾驶员座椅靠背调节开关，在驾驶员座椅左侧饰板上
- E208 — 驾驶员座椅前部高度调整按钮（向上），在驾驶员座椅左侧饰板上
- E209 — 驾驶员座椅前部高度调整按钮（向下），在驾驶员座椅左侧饰板上
- E210 — 驾驶员座椅后部高度调整按钮（向上），在驾驶员座椅左侧饰板上
- E211 — 驾驶员座椅后部高度调整按钮（向下），在驾驶员座椅左侧饰板上
- E212 — 驾驶员座椅纵向调整按钮（向前），在驾驶员座椅左侧饰板上
- E213 — 驾驶员座椅纵向调整按钮（向后），在驾驶员座椅左侧饰板上

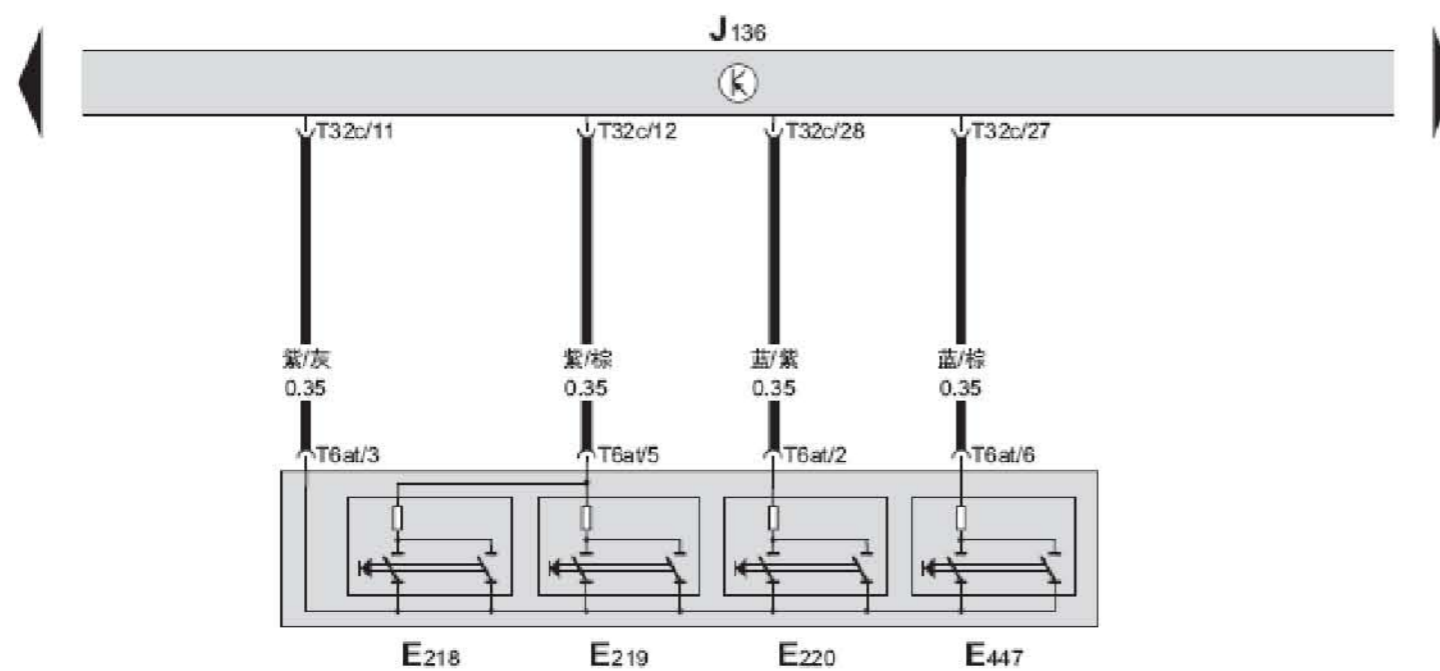


- J136 — 带记忆的驾驶员座椅调整控制单元，在驾驶员座椅底部
- J519 — BCM 车身控制单元，在仪表板左侧下方
- T12b — 12 针插头，黑色，驾驶员座椅调整按钮插头
- T32c — 32 针插头，灰色，带记忆的驾驶员座椅调整控制单元插头
- (M41) — 连接线，在驾驶员侧座椅导线束中



带记忆的驾驶员座椅调整控制单元、记忆位置按钮、座椅位置存储按钮

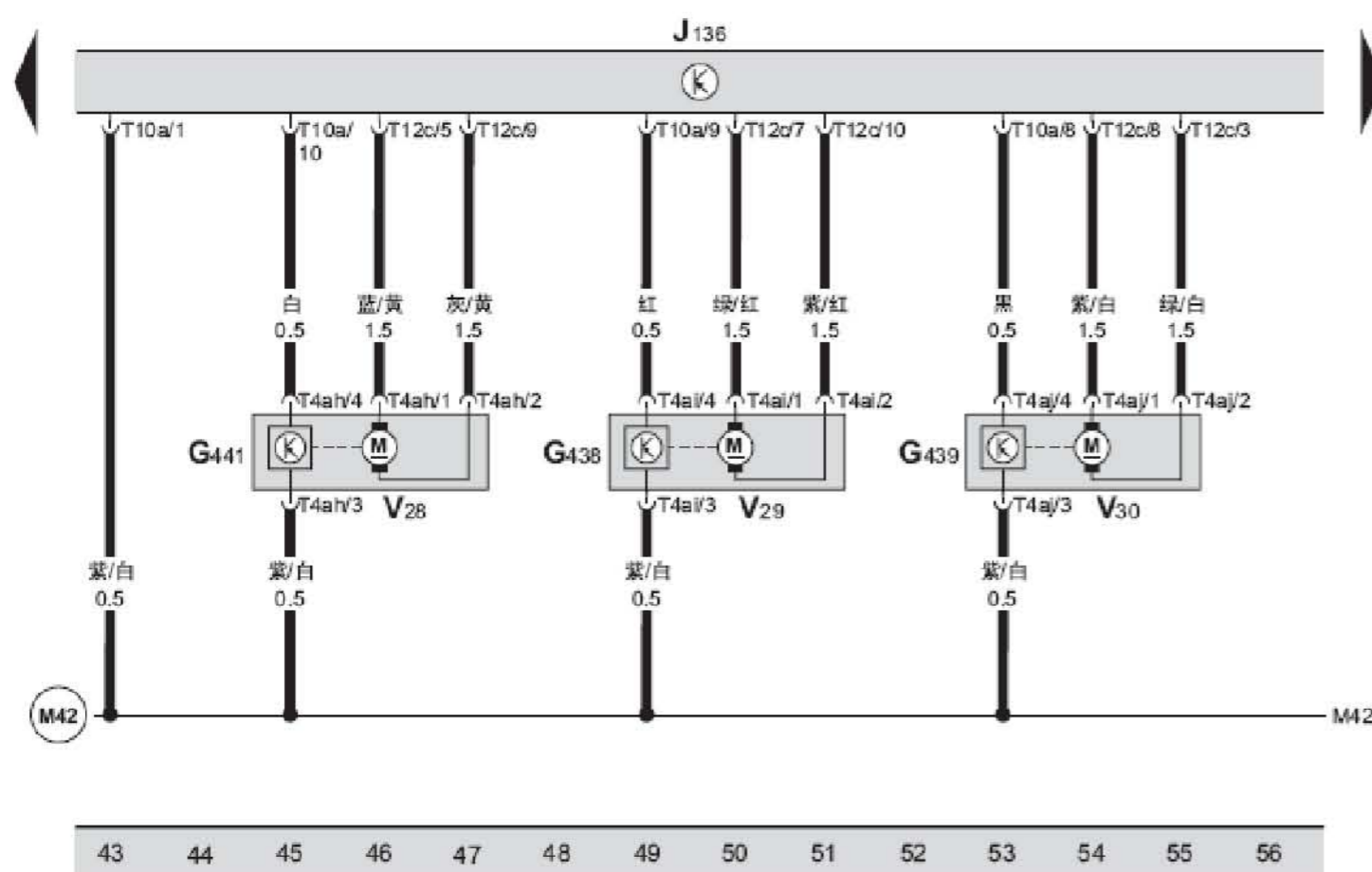
- E218 — 记忆位置按钮 1, 在驾驶员座椅左侧饰板上
- E219 — 记忆位置按钮 2, 在驾驶员座椅左侧饰板上
- E220 — 记忆位置按钮 3, 在驾驶员座椅左侧饰板上
- E447 — 座椅位置存储按钮, 在驾驶员座椅左侧饰板上
- J136 — 带记忆的驾驶员座椅调整控制单元, 在驾驶员座椅底部
- J519 — BCM 车身控制单元, 在仪表板左侧下方
- T6at — 6 针插头, 黑色, 记忆位置按钮插头
- T32c — 32 针插头, 灰色, 带记忆的驾驶员座椅调整控制单元插头





带记忆的驾驶员座椅调整控制单元、座椅高度调节传感器、座椅纵向调整传感器、驾驶员座椅纵向调整马达、驾驶员座椅高度调节马达

- G438 — 前部座椅高度调节传感器，在驾驶员座椅底部左侧前部
- G439 — 后部座椅高度调节传感器，在驾驶员座椅底部左侧后部
- G441 — 座椅纵向调整传感器，在驾驶员座椅底部右侧
- J136 — 带记忆的驾驶员座椅调整控制单元，在驾驶员座椅底部
- J519 — BCM 车身控制单元，在仪表板左侧下方
- T4ah — 4 针插头，黑色，驾驶员座椅纵向调整马达插头
- T4ai — 4 针插头，黑色，驾驶员座椅前部高度调节马达插头
- T4aj — 4 针插头，黑色，驾驶员座椅后部高度调节马达插头
- T10a — 10 针插头，黑色，带记忆的驾驶员座椅调整控制单元插头
- T12c — 12 针插头，黑色，带记忆的驾驶员座椅调整控制单元插头
- V28 — 驾驶员座椅纵向调整马达，在驾驶员座椅底部右侧
- V29 — 驾驶员座椅前部高度调节马达，在驾驶员座椅底部左侧前部
- V30 — 驾驶员座椅后部高度调节马达，在驾驶员座椅底部左侧后部
- (M42) — 连接线，在驾驶员侧座椅导线束中



43 44 45 46 47 48 49 50 51 52 53 54 55 56