

8. 安全气囊电路图

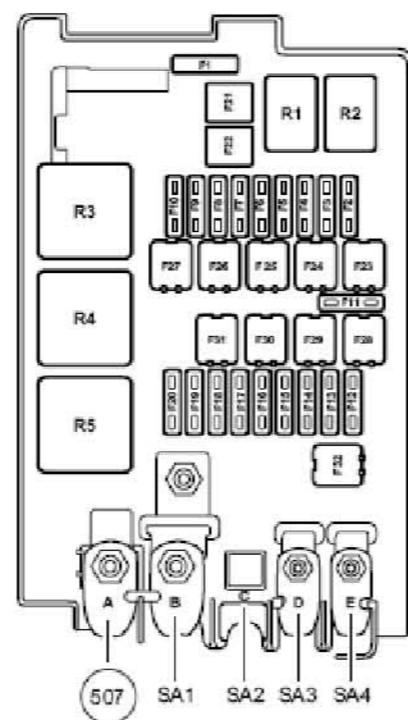
安全气囊电路图

- 驾驶员和前座乘客安全气囊
- 驾驶员侧侧面安全气囊和前座乘客侧面安全气囊
- 驾驶员侧头部安全气囊和前座乘客侧头部安全气囊
- 安全气囊碰撞传感器
- 安全带拉紧器引爆装置
- 安全带锁控制

说明

信息

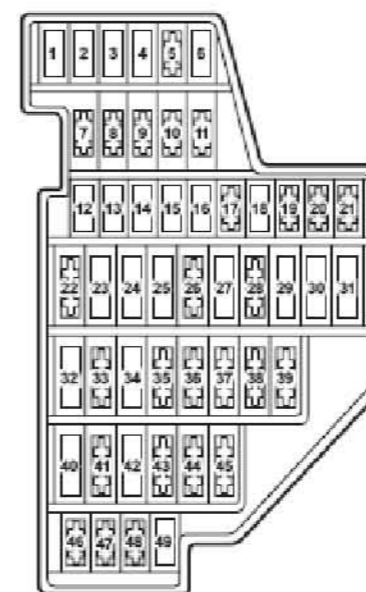
- ◆ 继电器位置分配和保险丝位置分配
 - ◆ 多针脚插头连接
 - ◆ 控制单元和继电器
 - ◆ 接地点
- => 注意在一览中的安装位置!



发动机舱内左侧电控箱

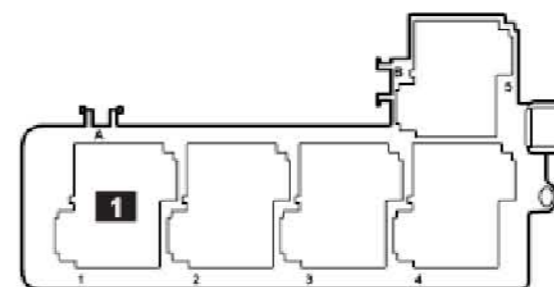
A 507 — 正极螺栓连接点 (30)

F25 SB25 - 保险丝 25, 40 安培



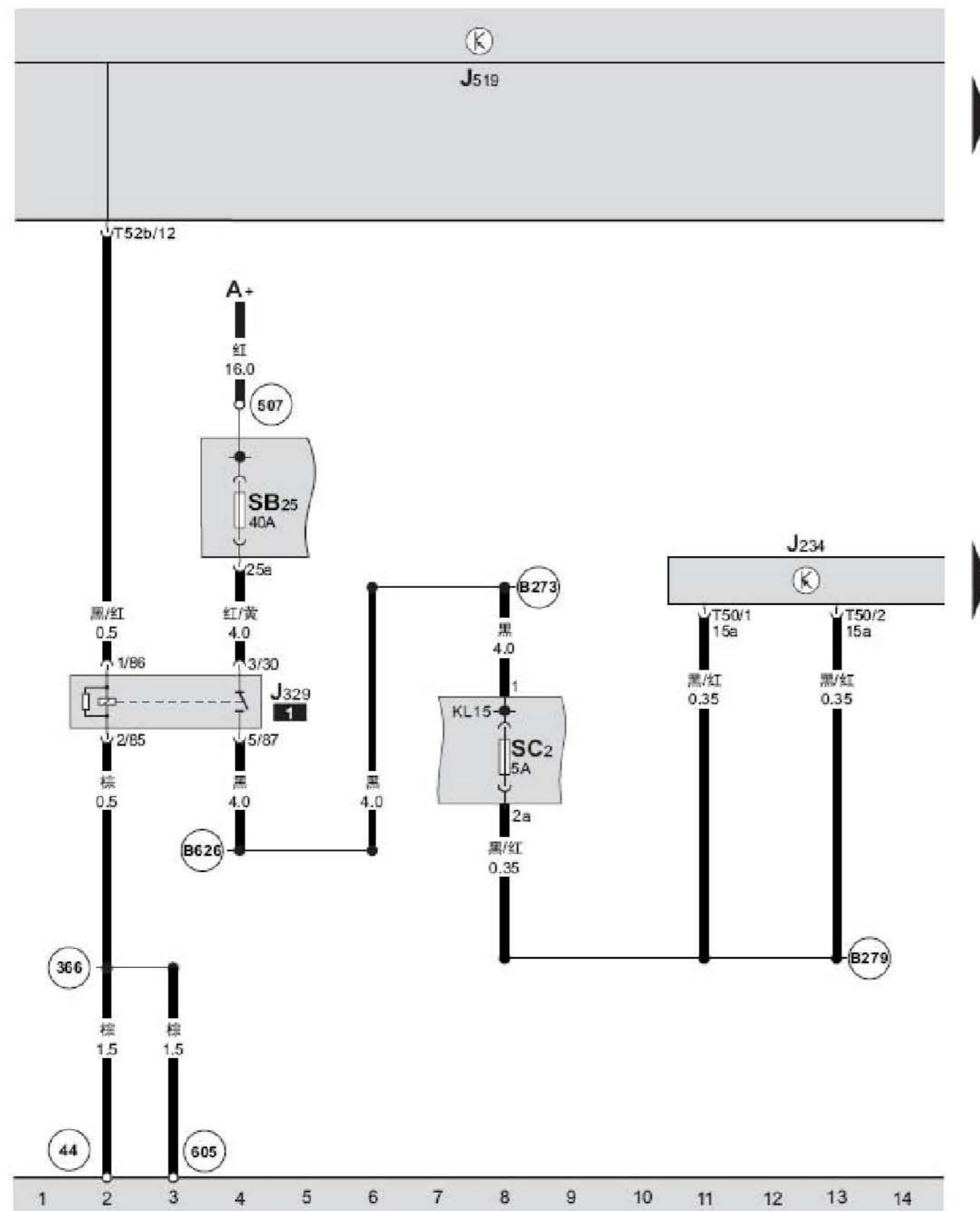
仪表板左侧保险丝支架

2 SC2 - 保险丝 2, 5 安培



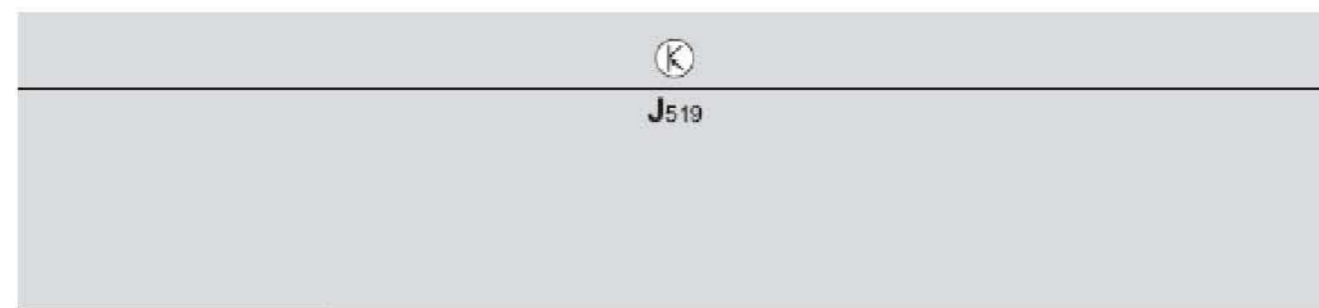
仪表板左侧上部继电器支架

1 总线端 15 供电继电器 -J329 (645 继电器)



BCM 车身控制单元、安全气囊控制单元、总线端 15 供电继电器

- A — 蓄电池
- J234 — 安全气囊控制单元，在换挡杆前方中央通道上
- J329 — 总线端 15 供电继电器，在仪表板左侧上部继电器支架上 1 号位 (645 继电器)
- J519 — BCM 车身控制单元，在仪表板左侧下方
- SB25 — 保险丝 25，40 安培，总线端 15 供电继电器保险丝，在发动机舱内左侧电控箱顶面保险丝架上
- SC2 — 保险丝 2，5 安培，安全气囊控制单元保险丝，在仪表板左侧保险丝支架上
- T50 — 50 针插头，黄色，安全气囊控制单元插头
- T52b — 52 针插头，白色，在 BCM 车身控制单元上 B 号位
- ④④ — 接地点，在左侧 A 柱下部
- ③⑥⑥ — 接地连接线，在主导线束中
- ⑤⑦⑦ — 正极螺栓连接点 (30)，在发动机舱内左侧电控箱前面的主保险丝支架上
- ⑥⑦⑤ — 接地点，在转向柱中部
- ②⑦③ — 正极连接线 (15)，在主导线束中
- ②⑦⑨ — 正极连接线 (15a)，在主导线束中
- ②⑥②⑥ — 正极连接线 (15)，在主导线束中



安全气囊控制单元、转向柱电子装置控制单元、安全气囊螺旋弹簧 / 带滑环的复位环、安全气囊引爆装置

F138 — 安全气囊螺旋弹簧 / 带滑环的复位环，在方向盘下方

J234 — 安全气囊控制单元，在换挡杆前方中央通道上

J519 — BCM 车身控制单元，在仪表板左侧下方

J527 — 转向柱电子装置控制单元，在转向柱上部

N95 — 驾驶员侧安全气囊引爆装置，在方向盘内

N131 — 前座乘客侧安全气囊引爆装置，在仪表板右侧，手套箱前方

N199 — 驾驶员侧侧面安全气囊引爆装置，在驾驶员座椅靠背左侧

T2ad — 2 针插头，黄色，驾驶员侧侧面安全气囊引爆装置插头

T2bf — 2 针插头，黄色，驾驶员侧安全气囊引爆装置插头

T3g — 3 针插头，黄色，在驾驶员座椅左侧下方，插头支架上

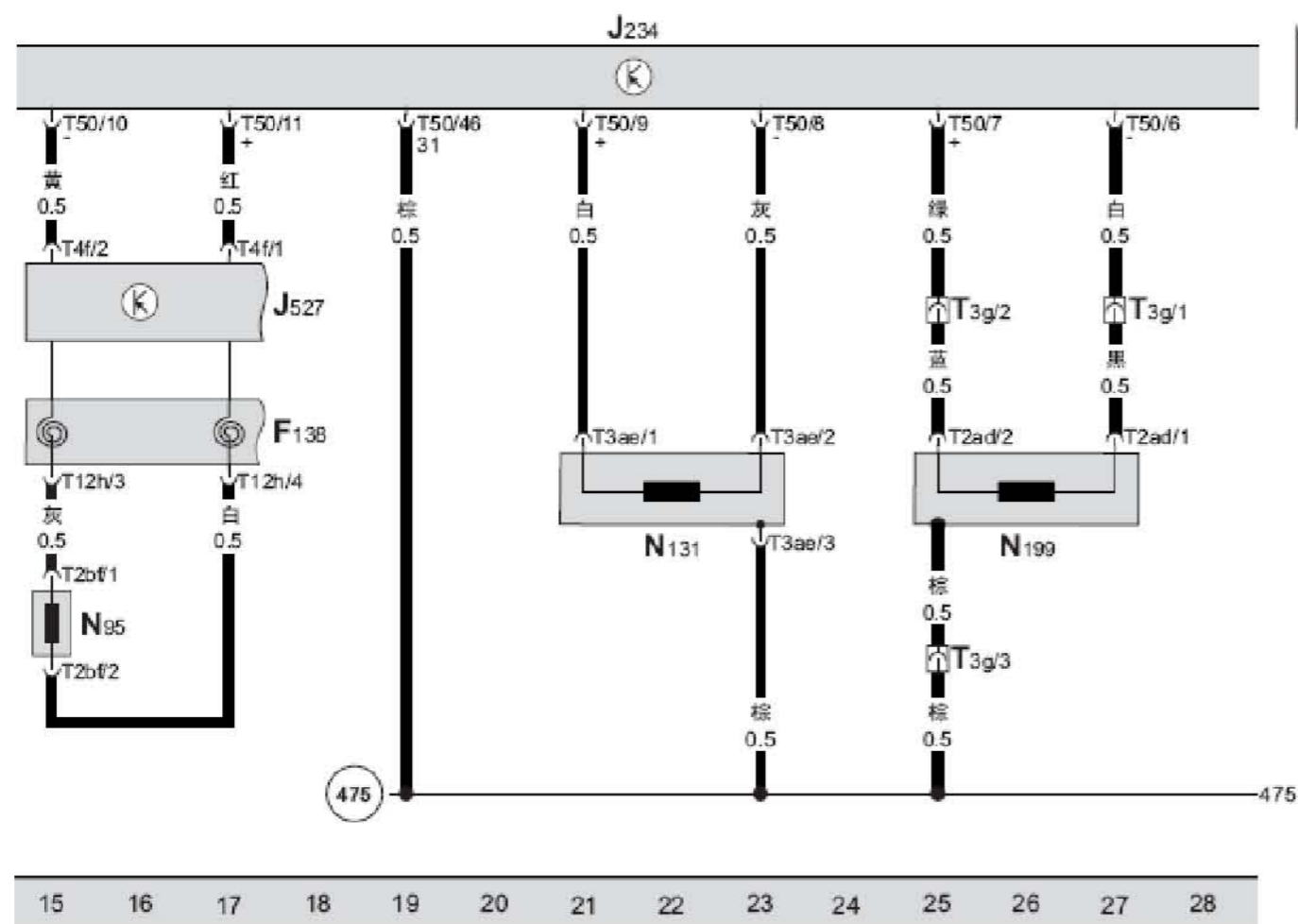
T3ae — 3 针插头，黄色，前座乘客侧安全气囊引爆装置插头

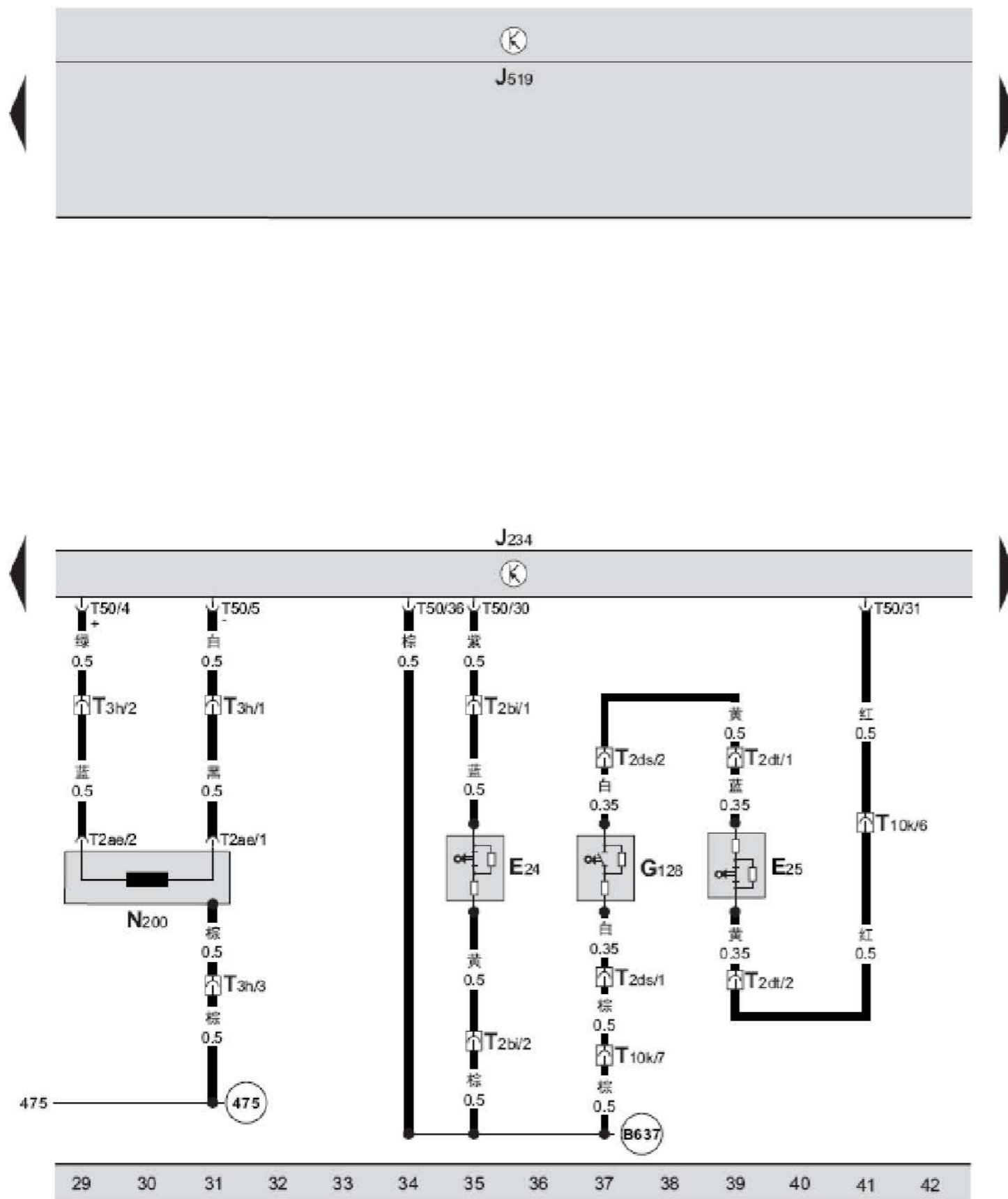
T4f — 4 针插头，黄色，在转向柱上部

T12h — 12 针插头，黄色，在方向盘内

T50 — 50 针插头，黄色，安全气囊控制单元插头

Ⓚ475 — 接地连接线(安全气囊)，在主导线束中





安全气囊控制单元、前座乘客侧侧面安全气囊引爆装置、安全带开关、前座乘客侧座椅占用传感器

- E24 — 驾驶员侧安全带开关，在驾驶员座椅右侧
- E25 — 前座乘客侧安全带开关，在前座乘客座椅左侧
- G128 — 前座乘客侧座椅占用传感器，在前座乘客座椅垫内
- J234 — 安全气囊控制单元，在换挡杆前方中央通道上
- J519 — BCM 车身控制单元，在仪表板左侧下方
- N200 — 前座乘客侧侧面安全气囊引爆装置，在前座乘客座椅靠背右侧
- T2ae — 2 针插头，黄色，前座乘客侧侧面安全气囊引爆装置插头
- T2bi — 2 针插头，黑色，在驾驶员座椅左侧下方，插头支架上
- T2ds — 2 针插头，蓝色，在前座乘客座椅底部左侧
- T2dt — 2 针插头，黑色，在前座乘客座椅底部中间
- T3h — 3 针插头，黄色，在前座乘客座椅右侧下方，插头支架上
- T10k — 10 针插头，黑色，在前座乘客座椅右侧下方，插头支架上
- T50 — 50 针插头，黄色，安全气囊控制单元插头
- 475 — 接地连接线(安全气囊)，在主导线束中
- B637 — 连接线，在主导线束中