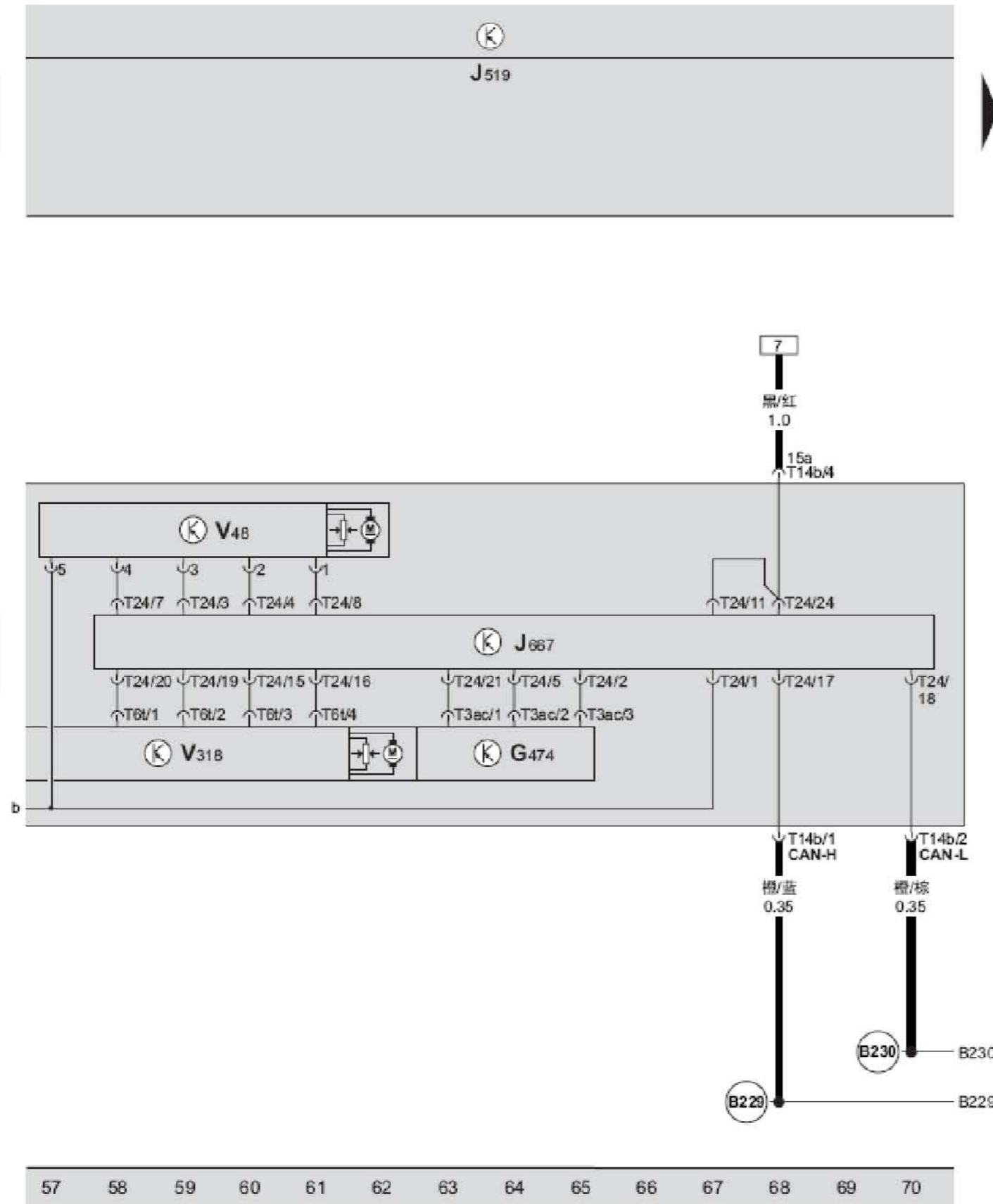
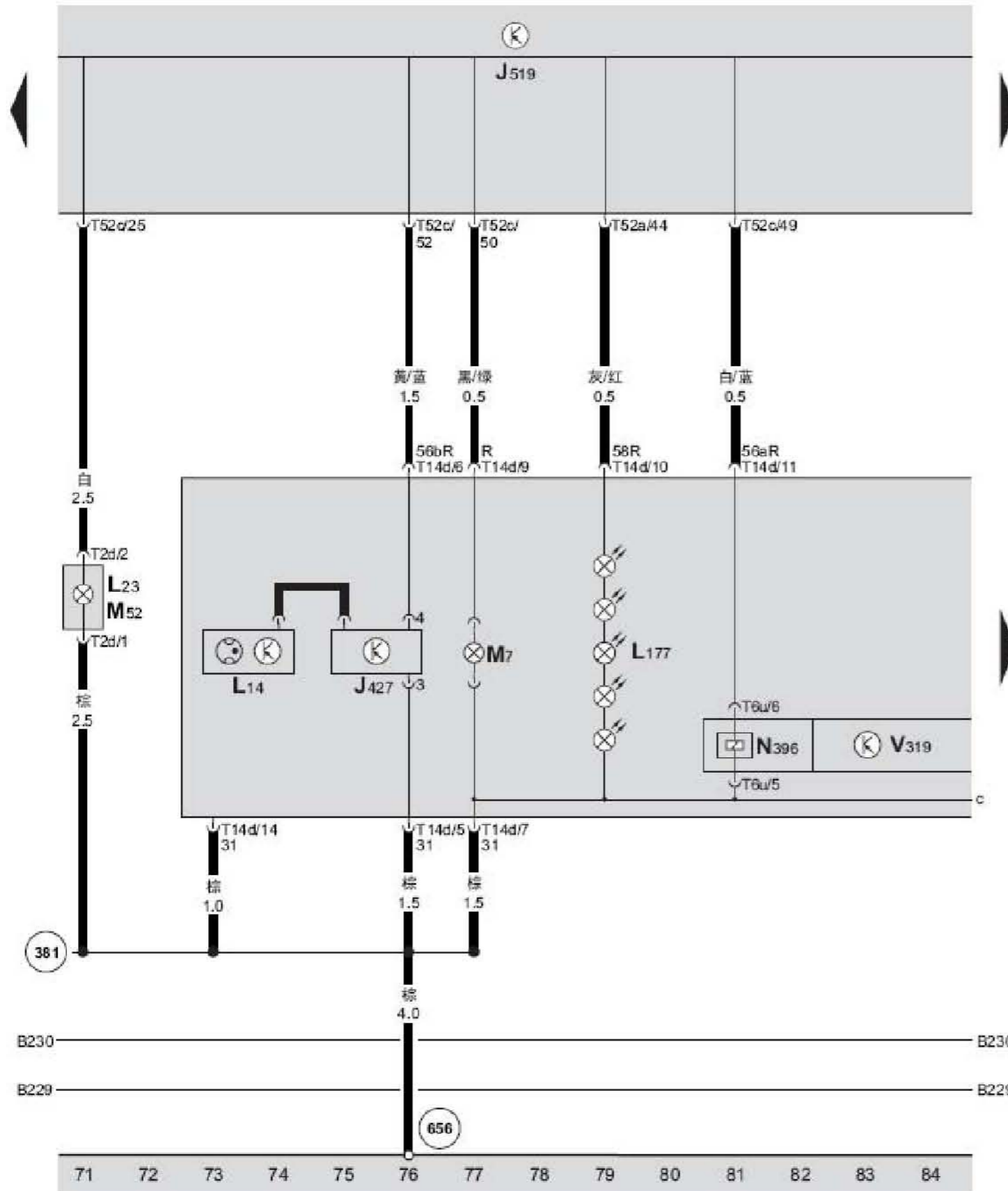


左侧大灯电源模块、左侧动态转向灯伺服马达、
左大灯光线调节电机、左侧摆动模块位置传感器

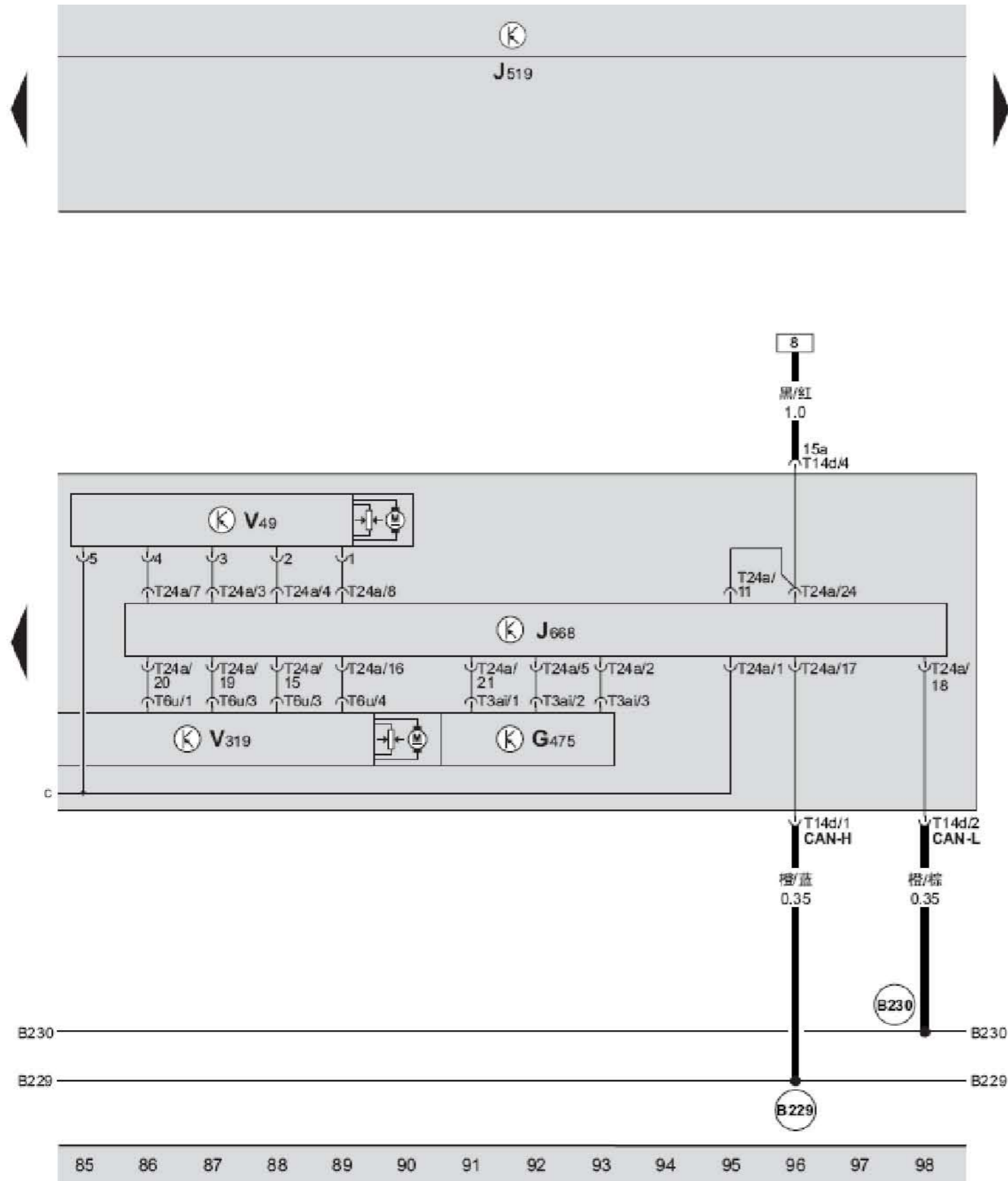


- G474 — 左侧摆动模块位置传感器，在左大灯内
- J519 — BCM 车身控制单元，在仪表板左侧下方
- J667 — 左侧大灯电源模块，在左大灯下面
- T3ac — 3 针插头，白色，左侧摆动模块位置传感器插头
- T6t — 6 针插头，白色，左侧动态转向灯伺服马达插头
- T14b — 14 针插头，黑色，左大灯插头
- T24 — 24 针插头，黑色，左侧大灯电源模块插头
- V48 — 左大灯光线调节电机，在左大灯内
- V318 — 左侧动态转向灯伺服马达，在左大灯内
- ⓑ229 — 连接线 (高速总线)，在主导线束中
- ⓑ230 — 连接线 (低速总线)，在主导线束中



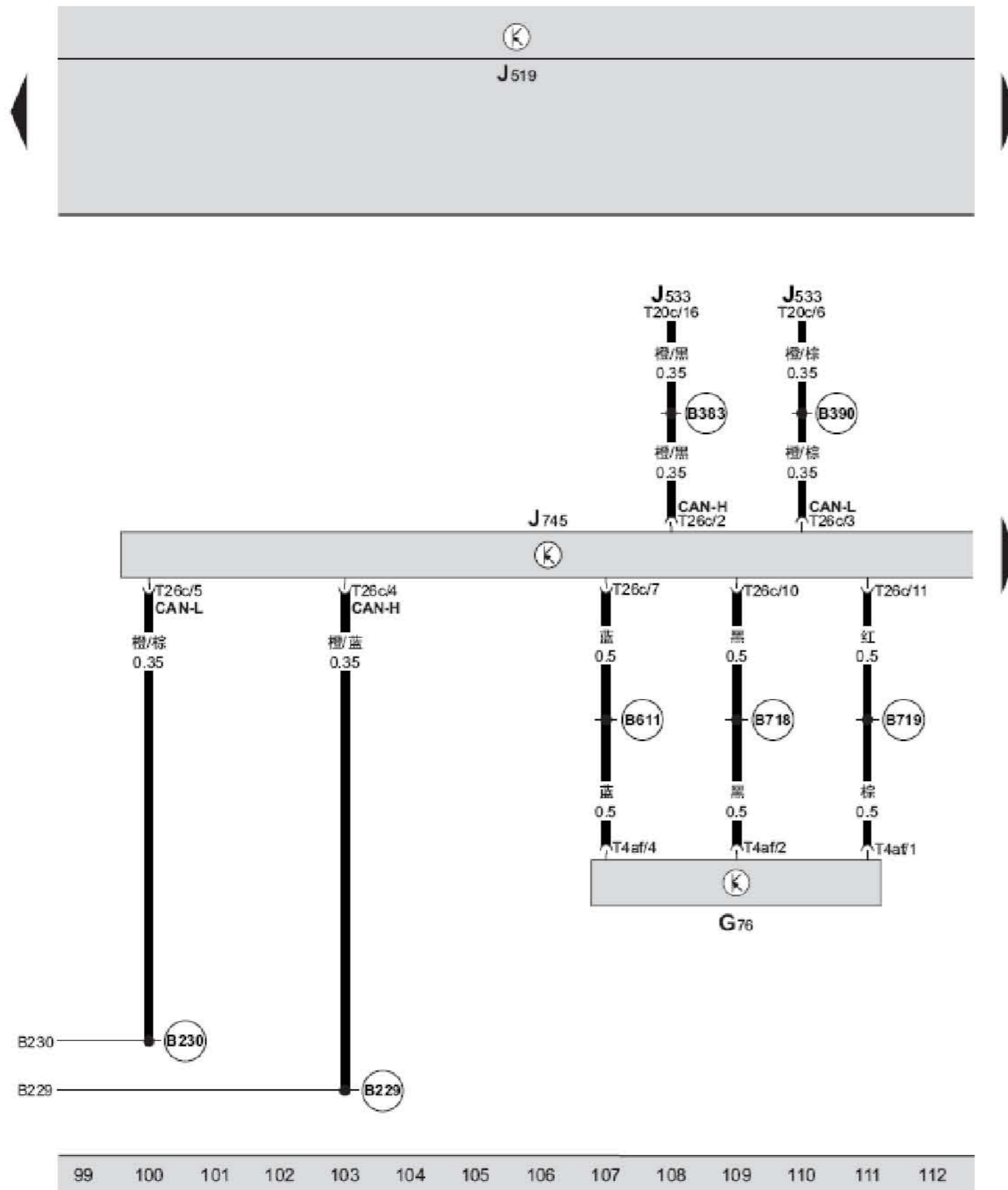
BCM 车身控制单元、日行车灯和驻车灯右侧光电管模体、右侧大灯预接装置(气体放电)、右侧动态转向灯伺服马达、右侧前雾灯灯泡、右前转向信号灯灯泡、右侧大灯眩目调节电磁阀、右侧气体放电灯泡、右侧静态转向灯

- J427 — 右侧大灯预接装置(气体放电), 在右大灯内
- J519 — BCM 车身控制单元, 在仪表板左侧下方
- L14 — 右侧气体放电灯泡, 在右大灯内
- L23 — 右侧前雾灯灯泡, 在前保险杠前部右侧
- L177 — 日行车灯和驻车灯右侧光电管模体, 在右大灯内
- M7 — 右前转向信号灯灯泡, 在右大灯内
- M52 — 右侧静态转向灯, 在前保险杠前部右侧
- N396 — 右侧大灯眩目调节电磁阀, 在右大灯内
- T2d — 2 针插头, 黑色, 右侧前雾灯灯泡插头
- T6u — 6 针插头, 白色, 右侧动态转向灯伺服马达插头
- T14d — 14 针插头, 黑色, 右大灯插头
- T52a — 52 针插头, 黑色, 在 BCM 车身控制单元上 A 号位
- T52c — 52 针插头, 棕色, 在 BCM 车身控制单元上 C 号位
- V319 — 右侧动态转向灯伺服马达, 在右大灯内
- 381 — 接地连接线, 在主导线束中
- 656 — 接地点, 在右大灯后部储液罐旁



右侧大灯电源模块、右侧动态转向灯伺服马达、右大灯光线调节电机、右侧摆动模块位置传感器

- G475 — 右侧摆动模块位置传感器，在右大灯内
- J519 — BCM 车身控制单元，在仪表板左侧下方
- J668 — 右侧大灯电源模块，在右大灯下面
- T3ai — 3 针插头，白色，右侧摆动模块位置传感器插头
- T6u — 6 针插头，白色，右侧动态转向灯伺服马达插头
- T14d — 14 针插头，黑色，右大灯插头
- T24a — 24 针插头，黑色，右侧大灯电源模块插头
- V49 — 右大灯光线调节电机，在右大灯内
- V319 — 右侧动态转向灯伺服马达，在右大灯内
- 381 — 接地连接线，在主导线束中
- B229 — 连接线 (高速总线)，在主导线束中
- B230 — 连接线 (低速总线)，在主导线束中



转向灯和灯光照明距离调节控制单元、左后汽车高度传感器

G76 — 左后汽车高度传感器，在车身底部，后桥左侧

J519 — BCM 车身控制单元，在仪表板左侧下方

J533 — 数据总线诊断接口，在仪表板左侧下方制动踏板支架右侧

J745 — 转向灯和灯光照明距离调节控制单元，在仪表板左侧下方灯光开关旁

T4af — 4 针插头，黑色，左后汽车高度传感器插头

T20c — 20 针插头，红色，数据总线诊断接口插头

T26c — 26 针插头，白色，转向灯和灯光照明距离调节控制单元插头

Ⓚ — 连接线（高速总线），在主导线束中

Ⓛ — 连接线（低速总线），在主导线束中

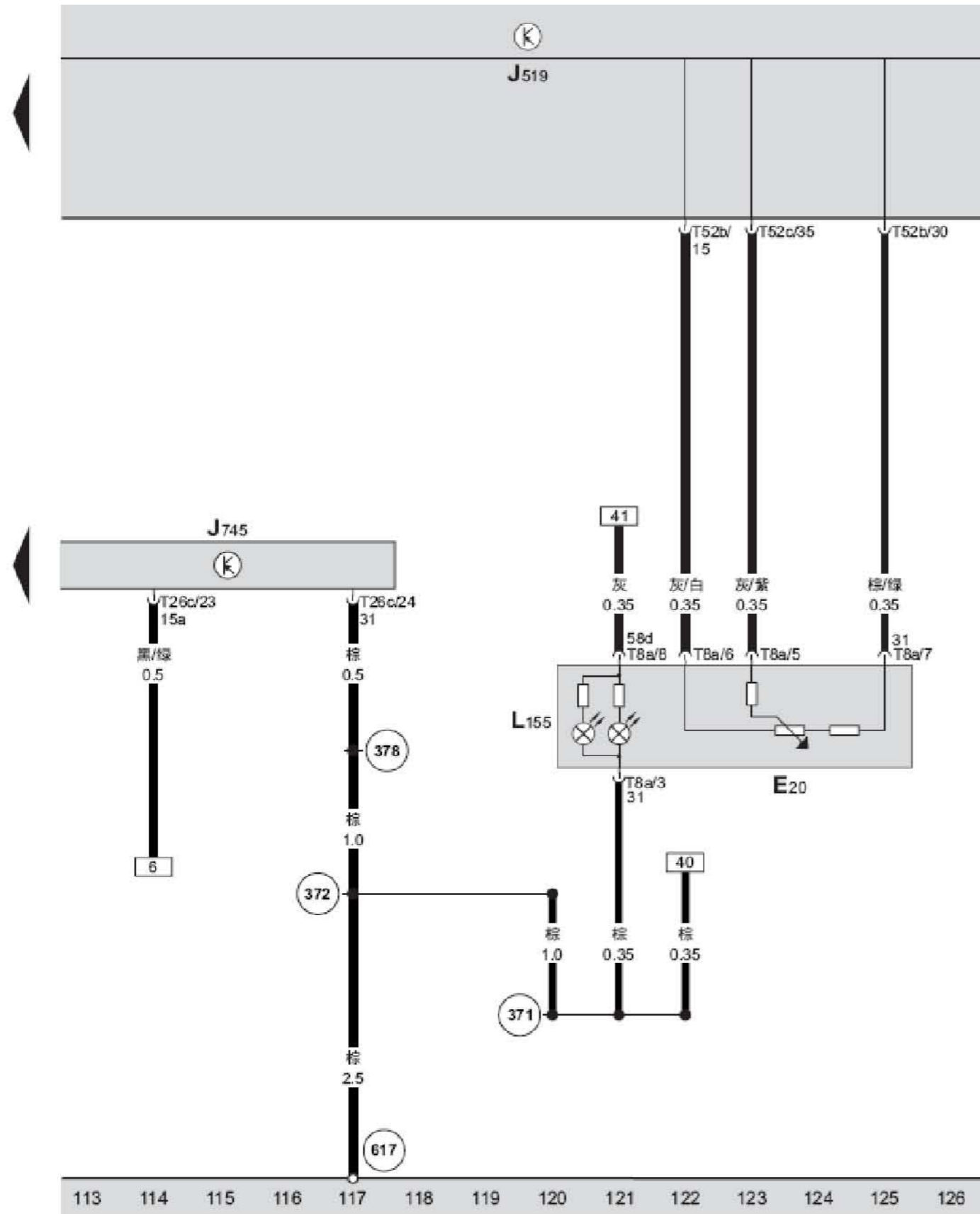
Ⓜ — 连接线（动力传动系统 CAN 总线，高位），在主导线束中

Ⓨ — 连接线（动力传动系统 CAN 总线，低位），在主导线束中

Ⓩ — 连接线，在主导线束中

ⓐ — 连接线，在主导线束中

ⓑ — 连接线，在主导线束中



BCM 车身控制单元、转向灯和头灯照明距离调节控制单元、开关和仪表照明调节器、开关和仪表照明调节器的照明灯泡

- E20 — 开关和仪表照明调节器，在仪表板左侧出风口下方，灯光开关右侧
- J519 — BCM 车身控制单元，在仪表板左侧下方
- J745 — 转向灯和头灯照明距离调节控制单元，在仪表板左侧下方灯光开关旁
- L155 — 开关和仪表照明调节器的照明灯泡
- T8a — 8 针插头，黑色，开关和仪表照明调节器插头
- T26c — 26 针插头，白色，转向灯和头灯照明距离调节控制单元插头
- T52b — 52 针插头，白色，在 BCM 车身控制单元上 B 号位
- T52c — 52 针插头，棕色，在 BCM 车身控制单元上 C 号位
- 371 — 接地连接线，在主导线束中
- 372 — 接地连接线，在主导线束中
- 378 — 接地连接线，在主导线束中
- 617 — 接地点 2，在右侧 A 柱下部