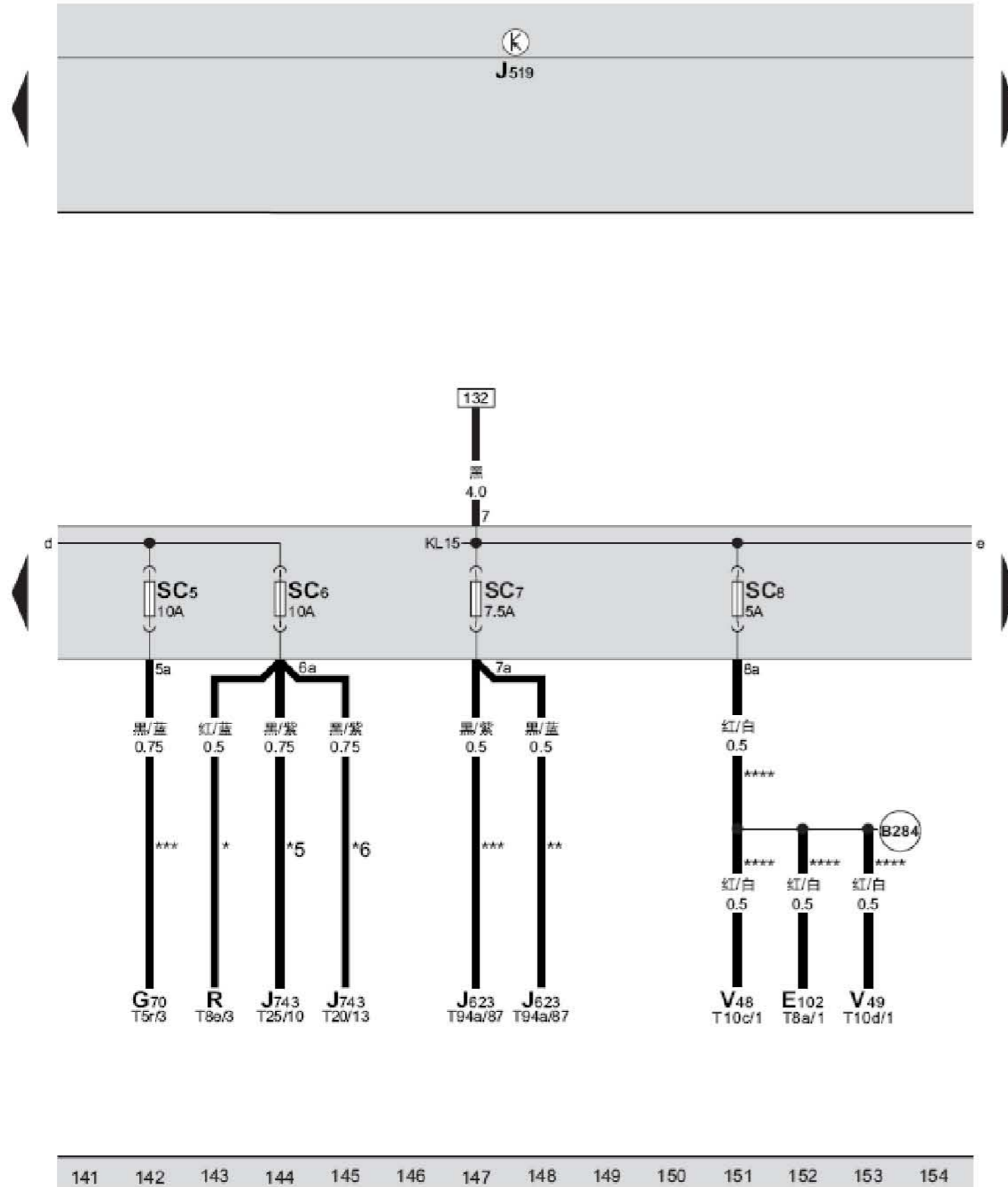


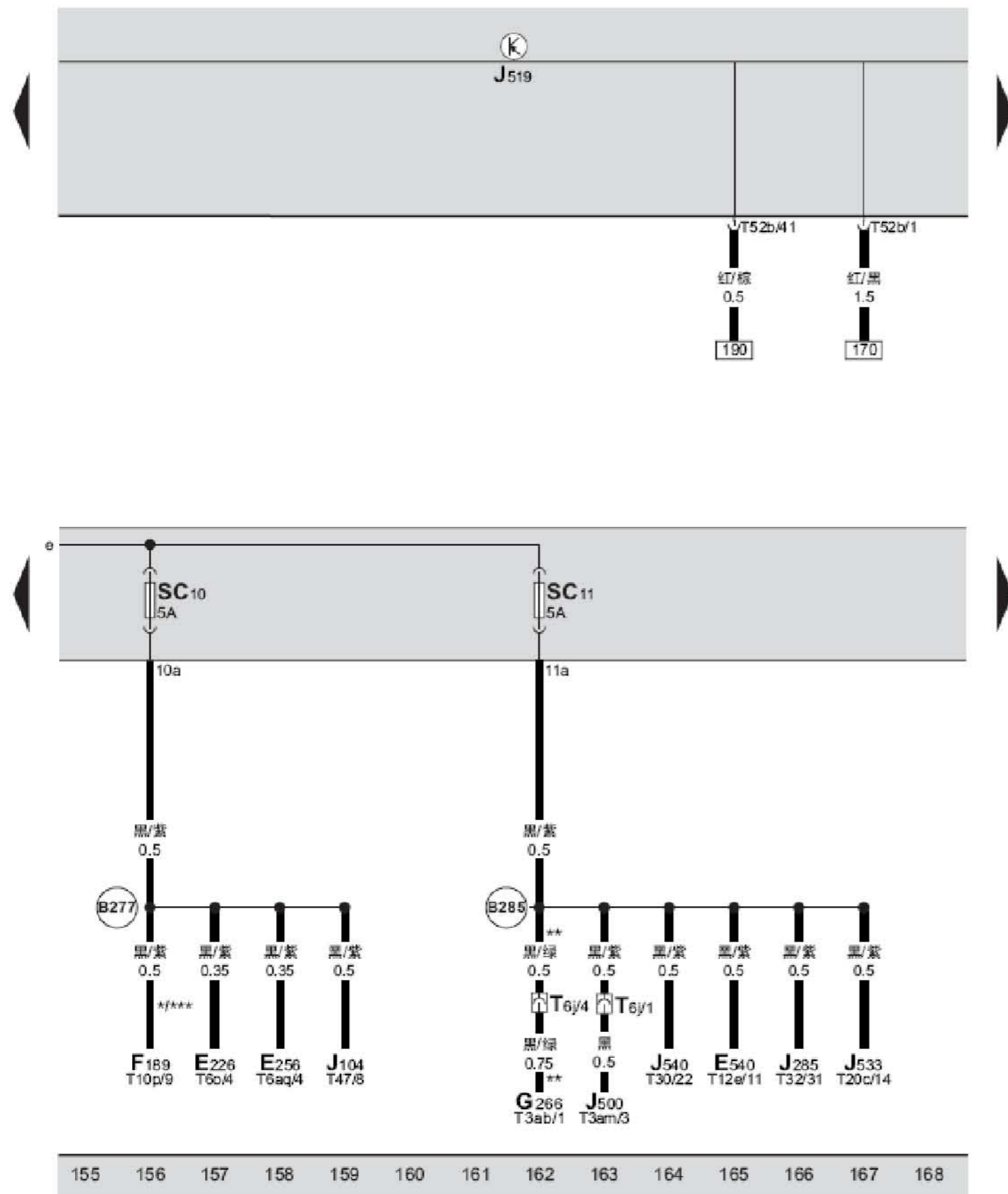
保险丝

- E1 — 车灯开关, 在仪表板左侧出风口下方
- E149 — 后窗遮阳卷帘开关, 在换挡杆右侧前部
- F4 — 倒车灯开关, 在变速箱前部上方
- G65 — 高压传感器, 在发动机舱内右大灯后方
- G238 — 气味传感器, 在排水槽内右侧
- J234 — 安全气囊控制单元, 在换挡杆前方中央通道上
- J262 — 后窗遮阳卷帘控制单元, 在后窗遮阳卷帘饰板后部中间
- J446 — 驻车辅助控制单元, 在仪表板左侧 BCM 车身控制单元支架上面
- J519 — BCM 车身控制单元, 在仪表板左侧下方
- J667 — 左侧大灯电源模块, 在左大灯下面
- J668 — 右侧大灯电源模块, 在右大灯下面
- J745 — 转向灯和大灯照明距离调节控制单元, 在仪表板左侧下方灯光开关旁
- J791 — 驻车辅助和驻车转向辅助控制单元, 在仪表板左侧 BCM 车身控制单元支架上面
- SC1 — 保险丝 1, 15 安培, 后窗遮阳卷帘控制单元保险丝, 在仪表板左侧保险丝支架上
- SC2 — 保险丝 2, 5 安培, 安全气囊控制单元保险丝, 在仪表板左侧保险丝支架上
- SC3 — 保险丝 3, 15 安培, 大灯电源模块保险丝, 在仪表板左侧保险丝支架上
- SC4 — 保险丝 4, 10 安培, 倒车灯开关、高压传感器、驻车辅助和驻车转向辅助控制单元、后窗遮阳卷帘开关、气味传感器、自动防眩目车内后视镜、车灯开关、自诊断接口、转向灯和大灯照明距离调节控制单元保险丝, 在仪表板左侧保险丝支架上
- T2ar — 2 针插头, 黑色, 倒车灯开关插头
- T3x — 3 针插头, 黑色, 高压传感器插头
- T3ag — 3 针插头, 黑色, 气味传感器插头
- T4ay — 4 针插头, 黑色, 在后窗遮阳卷帘饰板右侧
- T6p — 6 针插头, 黑色, 自动防眩目车内后视镜插头
- T6aa — 6 针插头, 白色, 后窗遮阳卷帘控制单元插头
- T6aw — 6 针插头, 红色, 后窗遮阳卷帘开关插头
- T10b — 10 针插头, 黑色, 车灯开关插头
- T14b — 14 针插头, 黑色, 左大灯插头
- T14d — 14 针插头, 黑色, 右大灯插头
- T16b — 16 针插头, 黑色, 自诊断接口插头, 在仪表板左侧下方
- T16g — 16 针插头, 棕色, 驻车辅助和驻车转向辅助控制单元插头
- T26c — 26 针插头, 白色, 转向灯和大灯照明距离调节控制单元插头
- T50 — 50 针插头, 黄色, 安全气囊控制单元插头
- Y7 — 自动防眩目车内后视镜, 在前风挡玻璃上部中间
- B273 — 正极连接线 (15), 在主导线束中
- B279 — 正极连接线 (15a), 在主导线束中
- B280 — 正极连接线 (15a), 在主导线束中
- B286 — 正极连接线 (15a), 在主导线束中
- * — 用于装备气体放电大灯的车型
- ** — 用于装备 5 档手动变速箱标识字母 LEL 的车型
- *** — 用于装备后风窗电动遮阳卷帘的车型
- **** — 用于装备自动防眩目车内后视镜的车型
- *5 — 用于装备带后部操作单元的 Climatronic 自动空调的车型



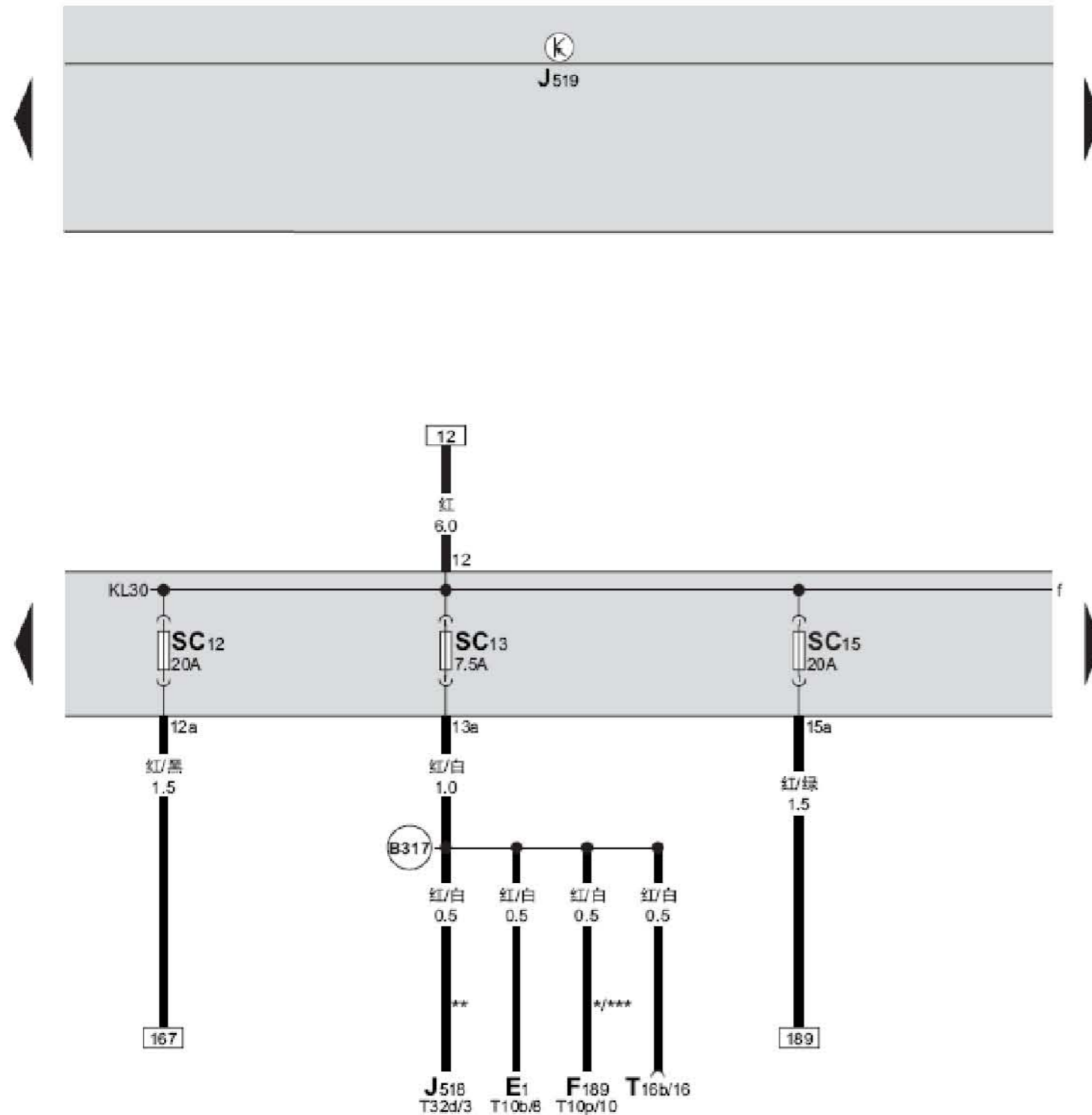
保险丝

- E102 — 大灯光线水平调整调节器，在仪表板左侧出风口下方，灯光开关右侧
- G70 — 空气质量计，在发动机舱左侧，空气滤清器后方
- J519 — BCM 车身控制单元，在仪表板左侧下方
- J623 — 发动机控制单元，在发动机舱内蓄电池左侧
- J743 — 双离合变速器机电装置，在变速器前部
- R — 收音机，在仪表板中部出风口下方
- SC5 — 保险丝 5，10 安培，空气质量计保险丝，在仪表板左侧保险丝支架上
- SC6 — 保险丝 6，10 安培，双离合变速器机电装置、收音机保险丝，在仪表板左侧保险丝支架上
- SC7 — 保险丝 7，7.5 安培，发动机控制单元保险丝，在仪表板左侧保险丝支架上
- SC8 — 保险丝 8，5 安培，大灯光线水平调整调节器、大灯光线调节电机保险丝，在仪表板左侧保险丝支架上
- T5r — 5 针插头，黑色，空气质量计插头
- T8a — 8 针插头，黑色，开关和仪表照明调节器插头
- T8e — 8 针插头，黑色，收音机插头
- T10c — 10 针插头，黑色，左大灯插头
- T10d — 10 针插头，黑色，右大灯插头
- T20 — 20 针插头，黑色，双离合变速器机电装置插头
- T25 — 25 针插头，黑色，双离合变速器机电装置插头
- T94a — 94 针插头，黑色，发动机控制单元插头
- V48 — 左大灯光线调节电机，在左大灯内
- V49 — 右大灯光线调节电机，在右大灯内
- (B284) — 正极连接线 (15a)，在主导线束中
- * — 用于装备 RCN 110 CD 收音机的车型
- ** — 用于装备 1.4T 发动机标识字母 CFB 的车型
- *** — 用于装备 1.8T 发动机标识字母 CEA/ 2.0T 发动机标识字母 CGM 的车型
- **** — 用于装备卤素大灯的车型
- *5 — 用于装备双离合变速器 0AM 的车型
- *6 — 用于装备双离合变速器 02E 的车型



BCM 车身控制单元

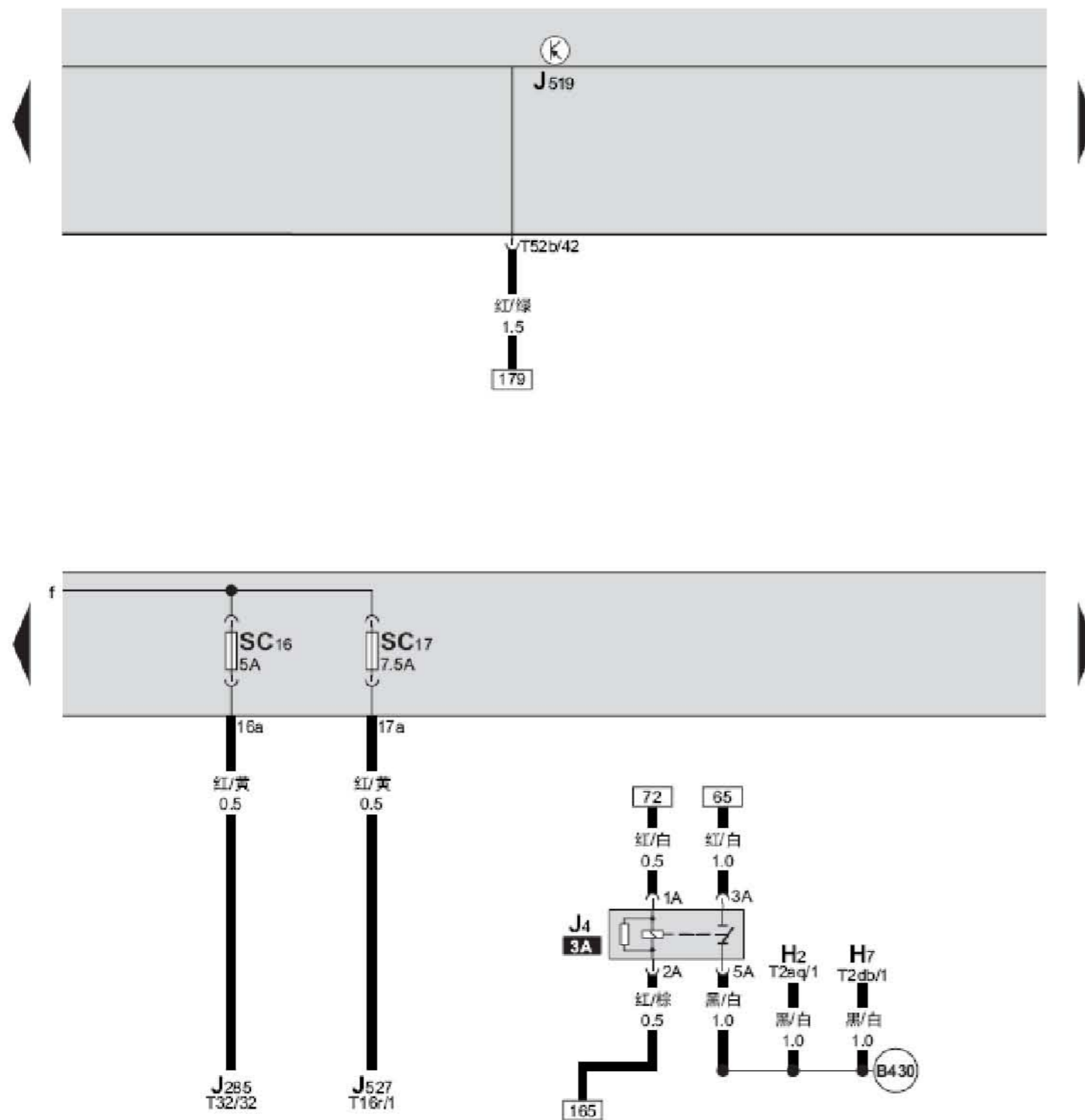
- E226— 轮胎压力监控按钮, 在手套箱内左侧
 E256— ESP 按钮, 在换挡杆左侧前部
 E540— 自动驻车按钮, 在换挡杆后部
 F189— Tiptronic 开关, 在换挡杆上
 G266— 油位 / 油温传感器, 在发动机下方, 油底壳后部
 J104— ABS 控制单元, 在发动机舱内右纵梁后部
 J285— 组合仪表中带显示单元的控制单元, 在仪表板左侧
 J500— 转向辅助控制单元, 在副车架上部中间
 J519— BCM 车身控制单元, 在仪表板左侧下方
 J533— 数据总线诊断接口, 在仪表板左侧下方制动踏板支架右侧
 J540— 电动驻车 and 手制动器控制单元, 在换挡杆后部中央通道上
 SC10— 保险丝 10, 5 安培, Tiptronic 开关、ABS 控制单元、轮胎压力监控按钮、ESP 按钮保险丝, 在仪表板左侧保险丝支架上
 SC11— 保险丝 11, 5 安培, 组合仪表中带显示单元的控制单元、数据总线诊断接口、转向辅助控制单元、油位 / 油温传感器、自动驻车按钮、电动驻车 and 手制动器控制单元保险丝, 在仪表板左侧保险丝支架上
 T3ab— 3 针插头, 黑色, 油位 / 油温传感器插头
 T3am— 3 针插头, 黑色, 转向辅助控制单元插头
 T6j— 6 针插头, 黑色, 在发动机舱内, 左纵梁前部
 T6o— 6 针插头, 红色, 轮胎压力监控按钮插头
 T6aq— 6 针插头, 白色, ESP 按钮插头
 T10p— 10 针插头, 黑色, Tiptronic 开关插头
 T12e— 12 针插头, 黑色, 电动机械式驻车制动按钮插头
 T20c— 20 针插头, 红色, 数据总线诊断接口插头
 T30— 30 针插头, 黑色, 电动驻车 and 手制动器控制单元插头
 T32— 32 针插头, 蓝色, 组合仪表中带显示单元的控制单元插头
 T47— 47 针插头, 黑色, ABS 控制单元插头
 T52b— 52 针插头, 白色, 在 BCM 车身控制单元上 B 号位
 (B277)— 正极连接线 (15a), 在主导线束中
 (B285)— 正极连接线 (15a), 在主导线束中
 * — 用于装备双离合变速箱 0AM 的车型
 ** — 用于装备 1.8T 发动机标识字母 CEA / 2.0T 发动机标识字母 CGM 的车型
 *** — 用于装备双离合变速箱 02E 的车型



保险丝

- E1 — 车灯开关, 在仪表板左侧出风口下方
- F189 — Tiptronic 开关, 在换挡杆上
- J518 — 进入及启动许可控制单元, 在仪表板左侧下方制动踏板支架上面
- J519 — BCM 车身控制单元, 在仪表板左侧下方
- SC12 — 保险丝 12, 20 安培, BCM 车身控制单元保险丝, 在仪表板左侧保险丝支架上
- SC13 — 保险丝 13, 7.5 安培, 车灯开关、自诊断接口、Tiptronic 开关、进入及启动许可控制单元保险丝, 在仪表板左侧保险丝支架上
- SC15 — 保险丝 15, 20 安培, BCM 车身控制单元保险丝, 在仪表板左侧保险丝支架上
- T10b — 10 针插头, 黑色, 车灯开关插头
- T10p — 10 针插头, 黑色, Tiptronic 开关插头
- T16b — 16 针插头, 黑色, 自诊断接口插头, 在仪表板左侧下方
- T32d — 32 针插头, 蓝色, 进入及启动许可控制单元插头
- ⓑ317 — 正极连接线 (30a), 在主导线束中
- * — 用于装备双离合变速箱 0AM 的车型
- ** — 用于装备无钥匙进入集控门锁的车型
- *** — 用于装备双离合变速箱 02E 的车型

169 170 171 172 173 174 175 176 177 178 179 180 181 182



BCM 车身控制单元、双音喇叭继电器

- H2 — 高音喇叭, 在左前纵梁前部下方
- H7 — 低音喇叭, 在右前纵梁前部下方
- J4 — 双音喇叭继电器, 在仪表板左侧上部继电器支架上 3A 号位 (646 继电器)
- J285 — 组合仪表中带显示单元的控制单元, 在仪表板左侧
- J519 — BCM 车身控制单元, 在仪表板左侧下方
- J527 — 转向柱电子装置控制单元, 在转向柱上部
- SC16 — 保险丝 16, 5 安培, 组合仪表中带显示单元的控制单元保险丝, 在仪表板左侧保险丝支架上
- SC17 — 保险丝 17, 7.5 安培, 转向柱电子装置控制单元保险丝, 在仪表板左侧保险丝支架上
- T2aq — 2 针插头, 黑色, 高音喇叭插头
- T2db — 2 针插头, 黑色, 低音喇叭插头
- T16r — 16 针插头, 黑色, 转向柱电子装置控制单元插头
- T32 — 32 针插头, 蓝色, 组合仪表中带显示单元的控制单元插头
- T52b — 52 针插头, 白色, 在 BCM 车身控制单元上 B 号位
- (B430) — 连接线 (喇叭), 在主导线束中