

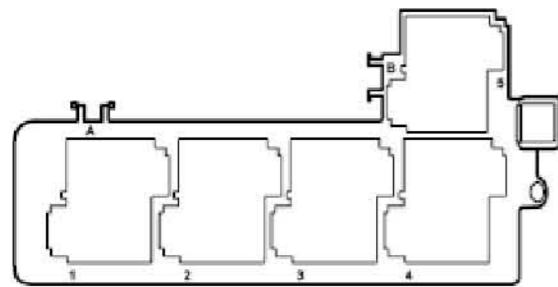
## 16. 电动座椅调节电路图

### 电动座椅调节电路图

说明

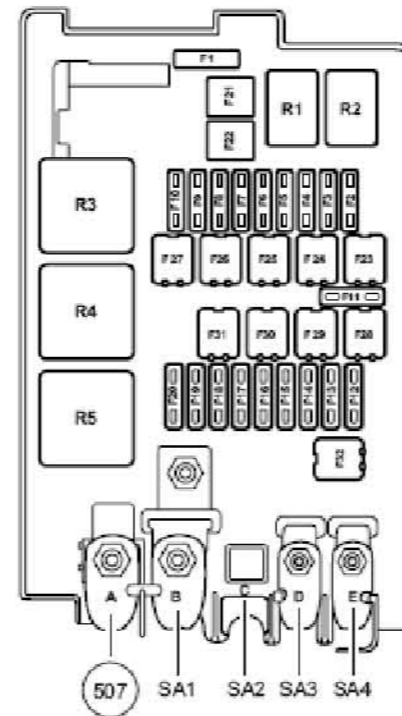
信息

- ◆ 继电器位置分配和保险丝位置分配
  - ◆ 多针脚插头连接
  - ◆ 控制单元和继电器
  - ◆ 接地点
- => 注意在一览图中的安装位置!



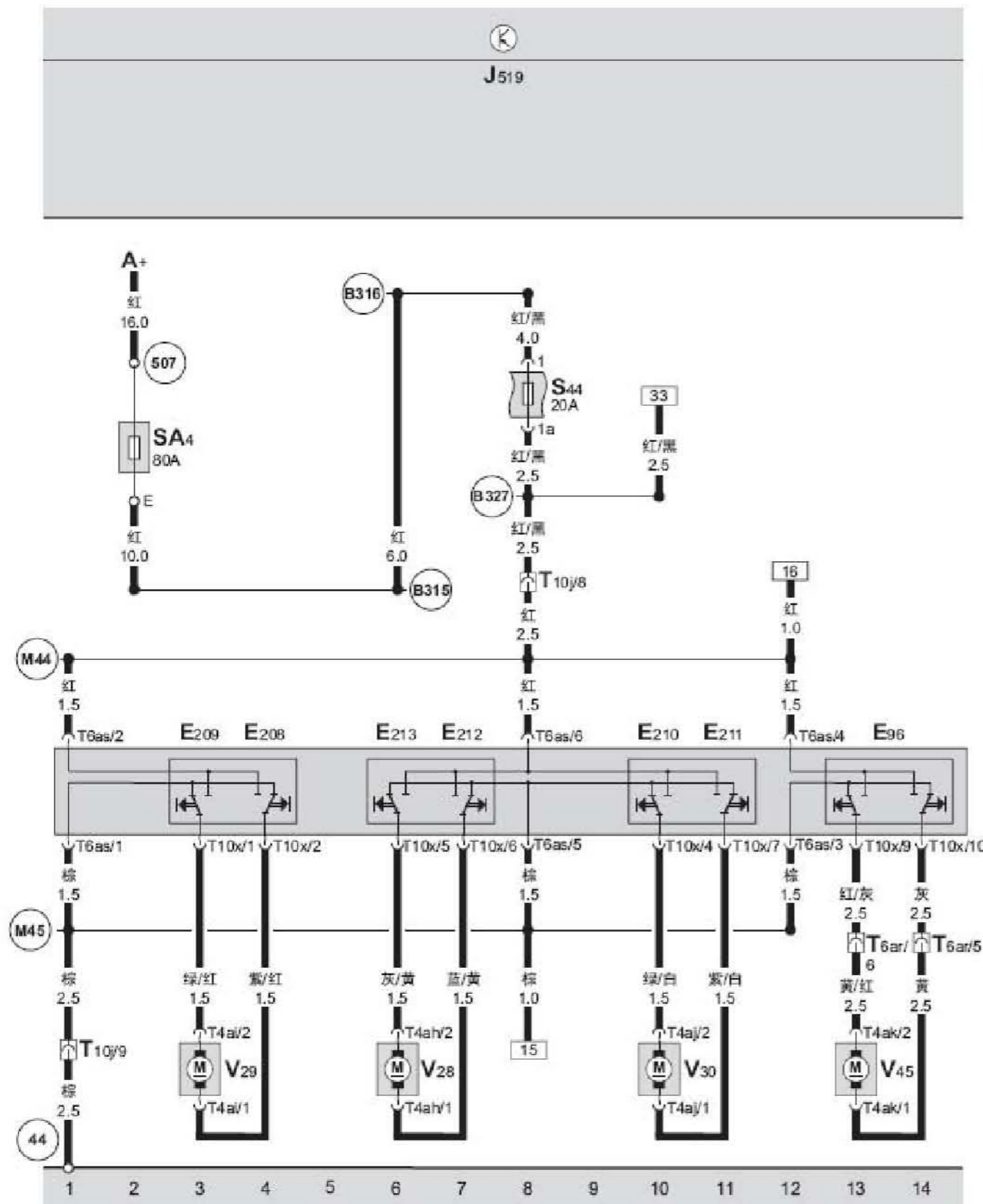
仪表板左侧上部继电器支架

- B** 座椅调整装置的热敏保险丝 -S44, 20 安培



发动机舱内左侧电控箱

- A** 507 —正极螺栓连接点 (30)
- E** 仪表板左侧保险丝盒内 30 号总线供电  
保险丝 - SA4, 80 安培



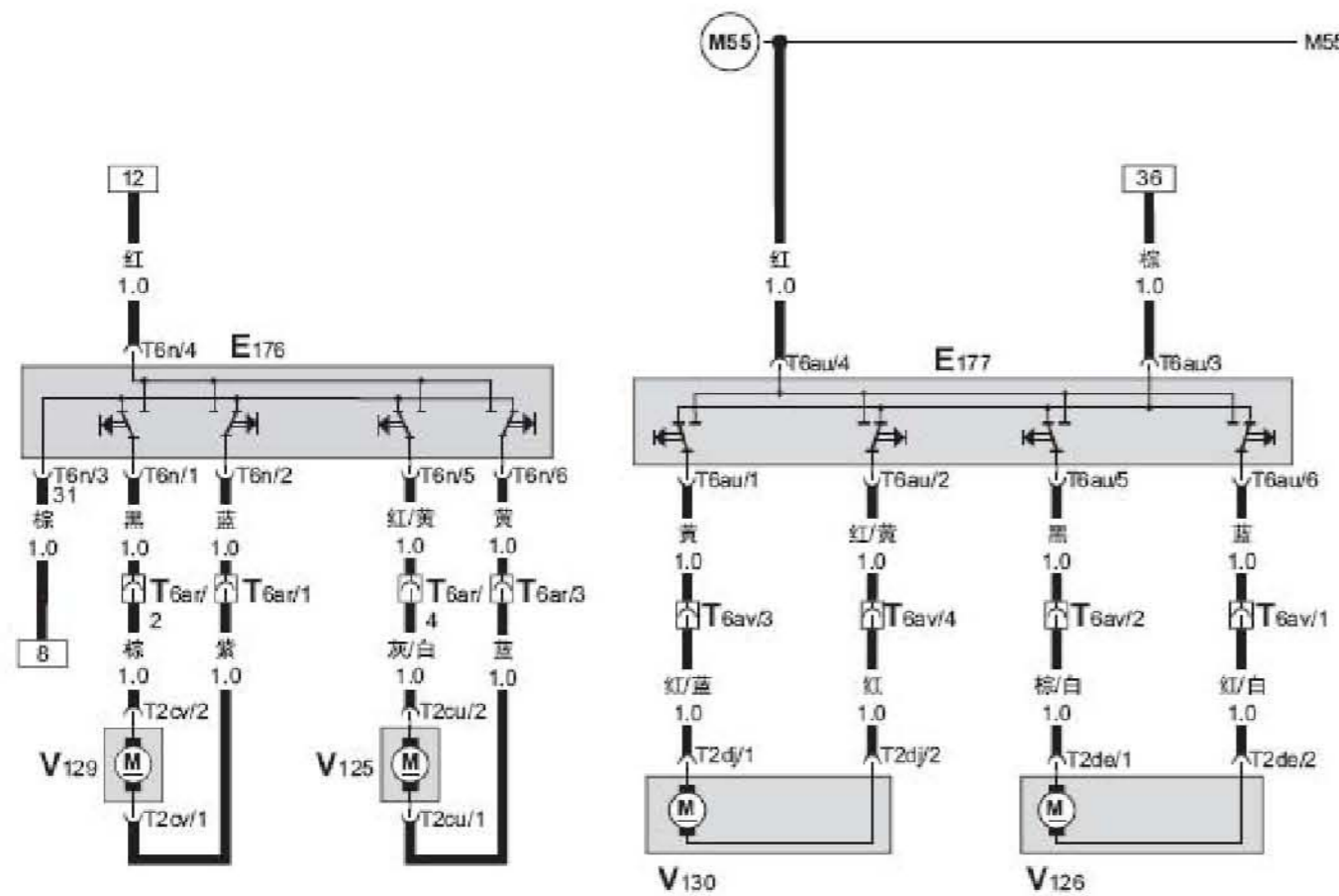
驾驶员座椅靠背调节开关、驾驶员座椅高度调整按钮、驾驶员座椅纵向调整按钮、驾驶员座椅纵向调整马达、驾驶员座椅高度调节马达、驾驶员座椅靠背调节马达

- A — 蓄电池
- E96 — 驾驶员座椅靠背调节开关, 在驾驶员座椅左侧饰板上
- E208 — 驾驶员座椅前部高度调整按钮 (向上), 在驾驶员座椅左侧饰板上
- E209 — 驾驶员座椅前部高度调整按钮 (向下), 在驾驶员座椅左侧饰板上
- E210 — 驾驶员座椅后部高度调整按钮 (向上), 在驾驶员座椅左侧饰板上
- E211 — 驾驶员座椅后部高度调整按钮 (向下), 在驾驶员座椅左侧饰板上
- E212 — 驾驶员座椅纵向调整按钮 (向前), 在驾驶员座椅左侧饰板上
- E213 — 驾驶员座椅纵向调整按钮 (向后), 在驾驶员座椅左侧饰板上
- J519 — BCM 车身控制单元, 在仪表板左侧下方
- S44 — 座椅调整装置的热敏保险丝, 20 安培, 在仪表板左侧上部继电器支架上 B 号位
- SA4 — 保险丝 4, 80 安培, 仪表板左侧下方保险丝盒内 30 号总线供电保险丝, 在发动机舱内左侧电控箱前面保险丝架上 E 号位
- T4ah — 4 针插头, 黑色, 驾驶员座椅纵向调整马达插头
- T4ai — 4 针插头, 黑色, 驾驶员座椅前部高度调节马达插头
- T4aj — 4 针插头, 黑色, 驾驶员座椅后部高度调节马达插头
- T4ak — 4 针插头, 黑色, 驾驶员座椅靠背调节马达插头
- T6ar — 6 针插头, 黑色, 在驾驶员座椅下部中间
- T6as — 6 针插头, 黑色, 驾驶员座椅调整按钮插头
- T10j — 10 针插头, 黑色, 在驾驶员座椅左侧下方, 插头支架上
- T10x — 10 针插头, 黑色, 驾驶员座椅调整按钮插头
- V28 — 驾驶员座椅纵向调整马达, 在驾驶员座椅底部右侧
- V29 — 驾驶员座椅前部高度调节马达, 在驾驶员座椅底部左侧前部
- V30 — 驾驶员座椅后部高度调节马达, 在驾驶员座椅底部左侧后部
- V45 — 驾驶员座椅靠背调节马达, 在驾驶员座椅靠背内右侧
- 44 — 接地点, 在左侧 A 柱下部
- 507 — 正极螺栓连接点 (30), 在发动机舱内左侧电控箱前面主保险丝支架上
- B315 — 正极连接线 (30a), 在主导线束中
- B316 — 正极连接线 (30a), 在主导线束中
- B327 — 正极连接线 (30a), 在主导线束中
- M44 — 连接线, 在驾驶员侧座椅导线束中
- M45 — 连接线, 在驾驶员侧座椅导线束中

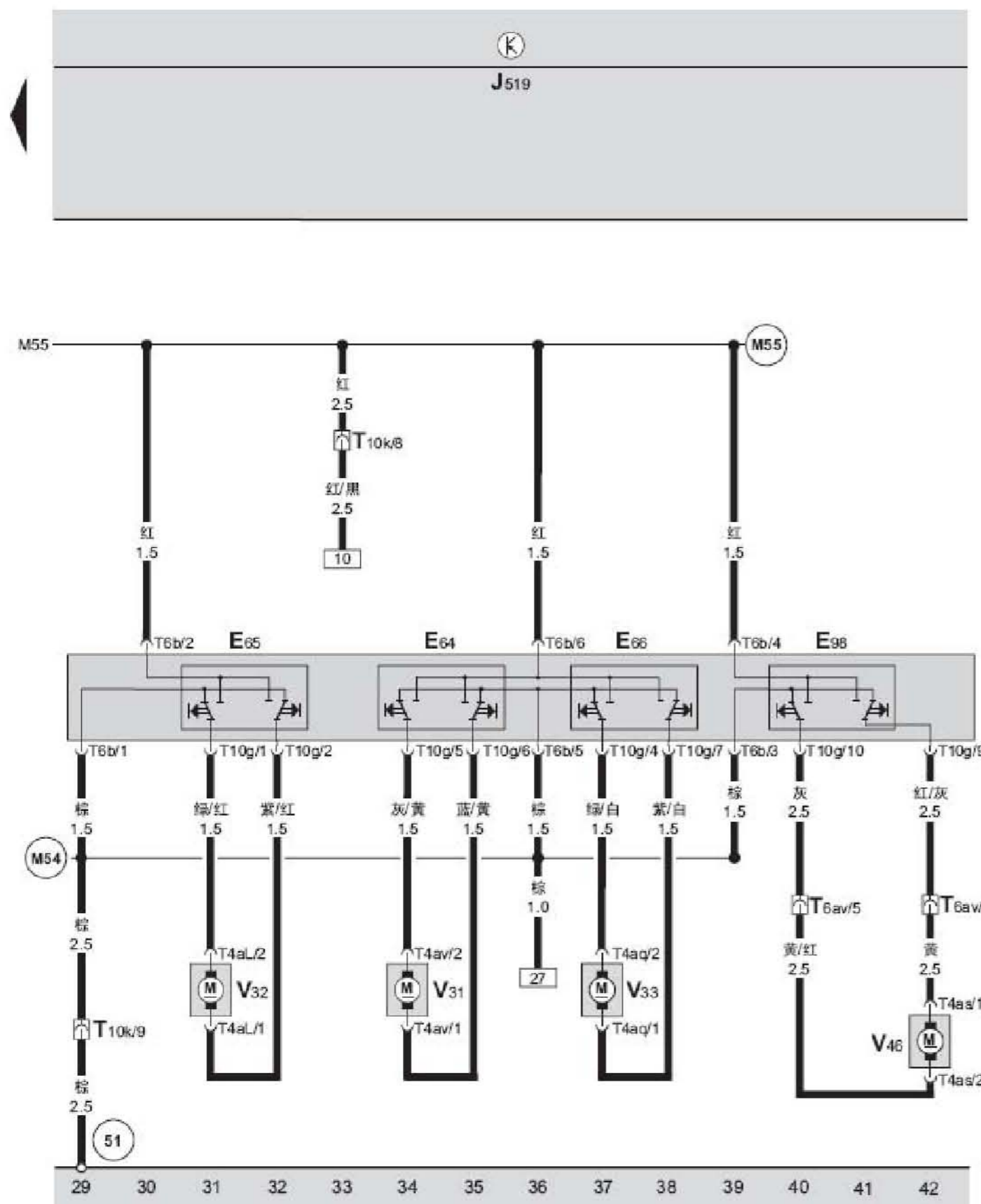




### 座椅腰部支撑调节开关、座椅腰部支撑纵向调节马达、座椅腰部支撑高度调节马达



- E176 — 驾驶员座椅腰部支撑调节开关，在驾驶员座椅左侧饰板前部
- E177 — 前座乘客座椅腰部支撑调节开关，在前座乘客座椅右侧饰板前部
- J519 — BCM 车身控制单元，在仪表板左侧下方
- T2cu — 2 针插头，黑色，驾驶员座椅腰部支撑纵向调节马达插头
- T2cv — 2 针插头，黑色，驾驶员座椅腰部支撑高度调节马达插头
- T2de — 2 针插头，黑色，前座乘客座椅腰部支撑纵向调节马达插头
- T2dj — 2 针插头，黑色，前座乘客座椅腰部支撑高度调节马达插头
- T6n — 6 针插头，蓝色，驾驶员座椅腰部支撑调节开关插头
- T6ar — 6 针插头，黑色，在驾驶员座椅下部中间
- T6au — 6 针插头，黑色，前座乘客座椅腰部支撑调节开关插头
- T6av — 6 针插头，黑色，在前座乘客座椅底部中间
- V125 — 驾驶员座椅腰部支撑纵向调节马达，在驾驶员座椅靠背内右侧
- V126 — 前座乘客座椅腰部支撑纵向调节马达，在前座乘客座椅靠背内右侧
- V129 — 驾驶员座椅腰部支撑高度调节马达，在驾驶员座椅靠背内左侧
- V130 — 前座乘客座椅腰部支撑高度调节马达，在前座乘客座椅靠背内左侧
- (M55) — 正极连接线 (30a)，在前座乘客侧座椅导线束中



前座乘客座椅纵向调整开关、前座乘客座椅前部高度调整开关、前座乘客座椅后部高度调整开关、前座乘客座椅前部高度调节马达、前座乘客座椅后部高度调节马达、前座乘客座椅纵向调整马达、前座乘客座椅靠背调节马达、前座乘客座椅靠背调节开关

E64 — 前座乘客座椅纵向调整开关，在前座乘客座椅右侧饰板上

E65 — 前座乘客座椅前部高度调整开关，在前座乘客座椅右侧饰板上

E66 — 前座乘客座椅后部高度调整开关，在前座乘客座椅右侧饰板上

E98 — 前座乘客座椅靠背调节开关，在前座乘客座椅右侧饰板上

J519 — BCM 车身控制单元，在仪表板左侧下方

T4aL — 4 针插头，黑色，前座乘客座椅前部高度调节马达插头

T4aq — 4 针插头，黑色，前座乘客座椅后部高度调节马达插头

T4as — 4 针插头，黑色，前座乘客座椅靠背调节马达插头

T4av — 4 针插头，黑色，前座乘客座椅纵向调整马达插头

T6b — 6 针插头，黑色，前座乘客座椅调节开关插头

T6av — 6 针插头，黑色，在前座乘客座椅底部中间

T10g — 10 针插头，黑色，前座乘客座椅调整开关插头

T10k — 10 针插头，黑色，在前座乘客座椅右侧下方，插头支架上

V31 — 前座乘客座椅纵向调整马达，在前座乘客座椅底部左侧

V32 — 前座乘客座椅前部高度调节马达，在前座乘客座椅底部右侧前部

V33 — 前座乘客座椅后部高度调节马达，在前座乘客座椅底部右侧后部

V46 — 前座乘客座椅靠背调节马达，在前座乘客座椅靠背内左侧

51 — 接地点，在后行李箱内右后轮罩后部

M54 — 接地连接线，在前座乘客侧座椅导线束中

M55 — 正极连接线 (30a)，在前座乘客侧座椅导线束中