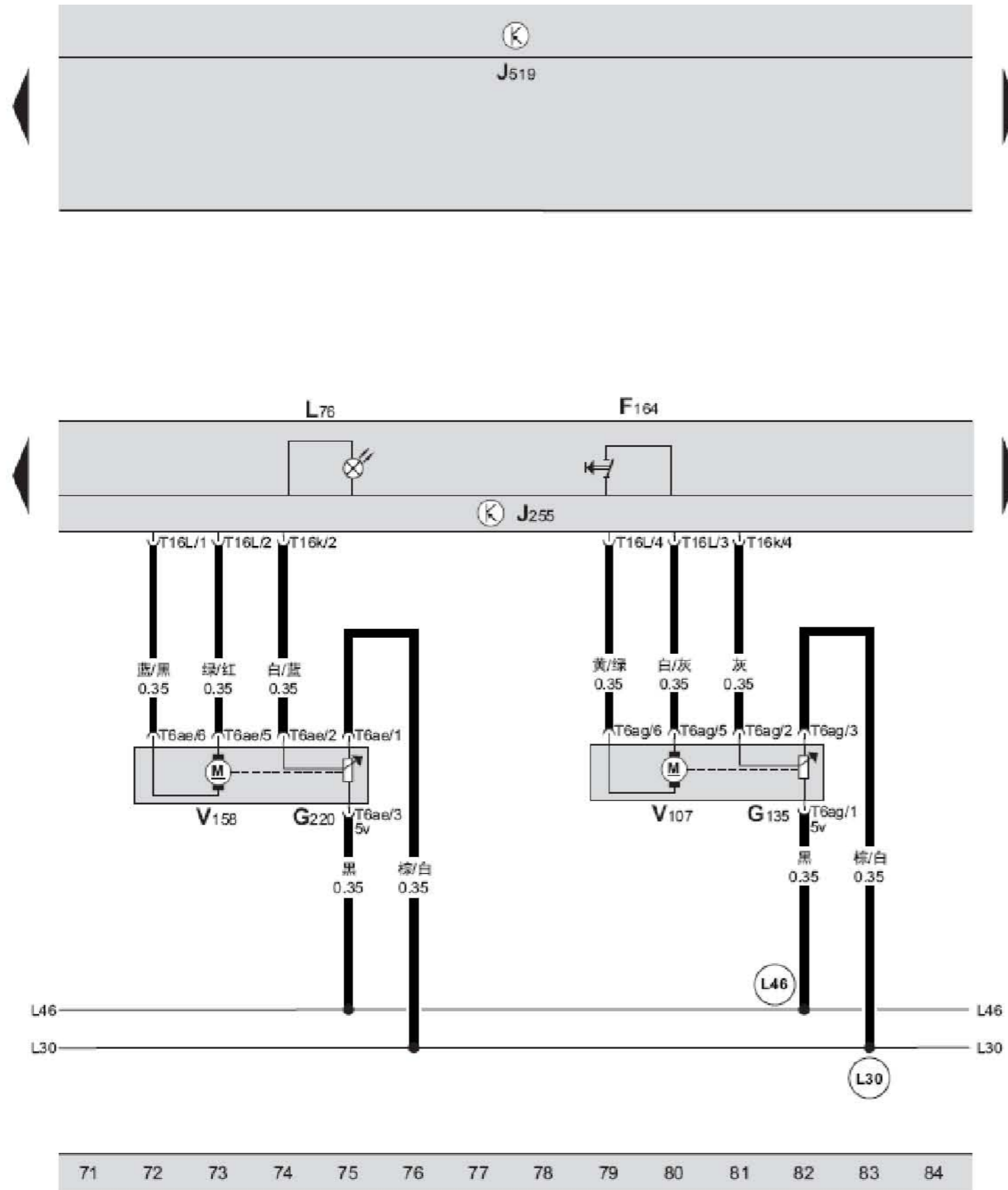


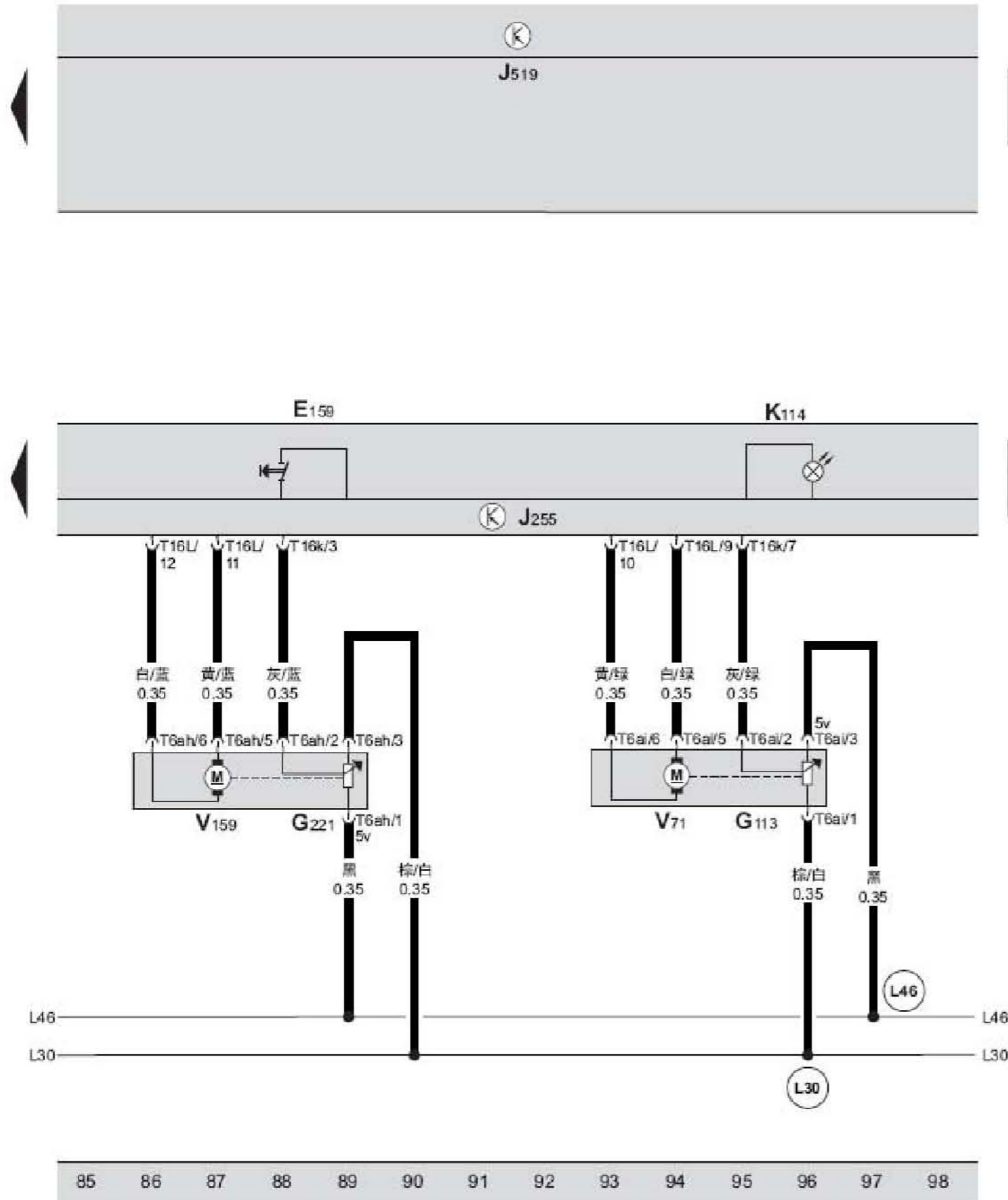
Climatronic 控制单元、脚部空间出风口温度传感器、蒸发器出风口温度传感器、仪表板温度传感器、出风口温度调节器

- G56 — 仪表板温度传感器
- G155 — 左侧出风口温度调节器
- G156 — 右侧出风口温度调节器
- G261 — 左侧脚部空间出风口温度传感器，在空气分配器左侧脚部出风口上
- G262 — 右侧脚部空间出风口温度传感器，在空气分配器右侧脚部出风口上
- G263 — 蒸发器出风口温度传感器，在空气分配器右侧下部
- J255 — Climatronic 控制单元，在仪表板中部，收音机下方
- J519 — BCM 车身控制单元，在仪表板左侧下方
- T2ca — 2 针插头，黑色，左侧脚部空间出风口温度传感器插头
- T2cb — 2 针插头，黑色，蒸发器出风口温度传感器插头
- T2cc — 2 针插头，黑色，右侧脚部空间出风口温度传感器插头
- T16k — 16 针插头，黑色，Climatronic 控制单元插头
- (L30) — 连接线 (传感器)，在 Climatronic 自动空调操纵装置导线束中
- (L46) — 连接线 (5 V)，在 Climatronic 自动空调操纵导线束中



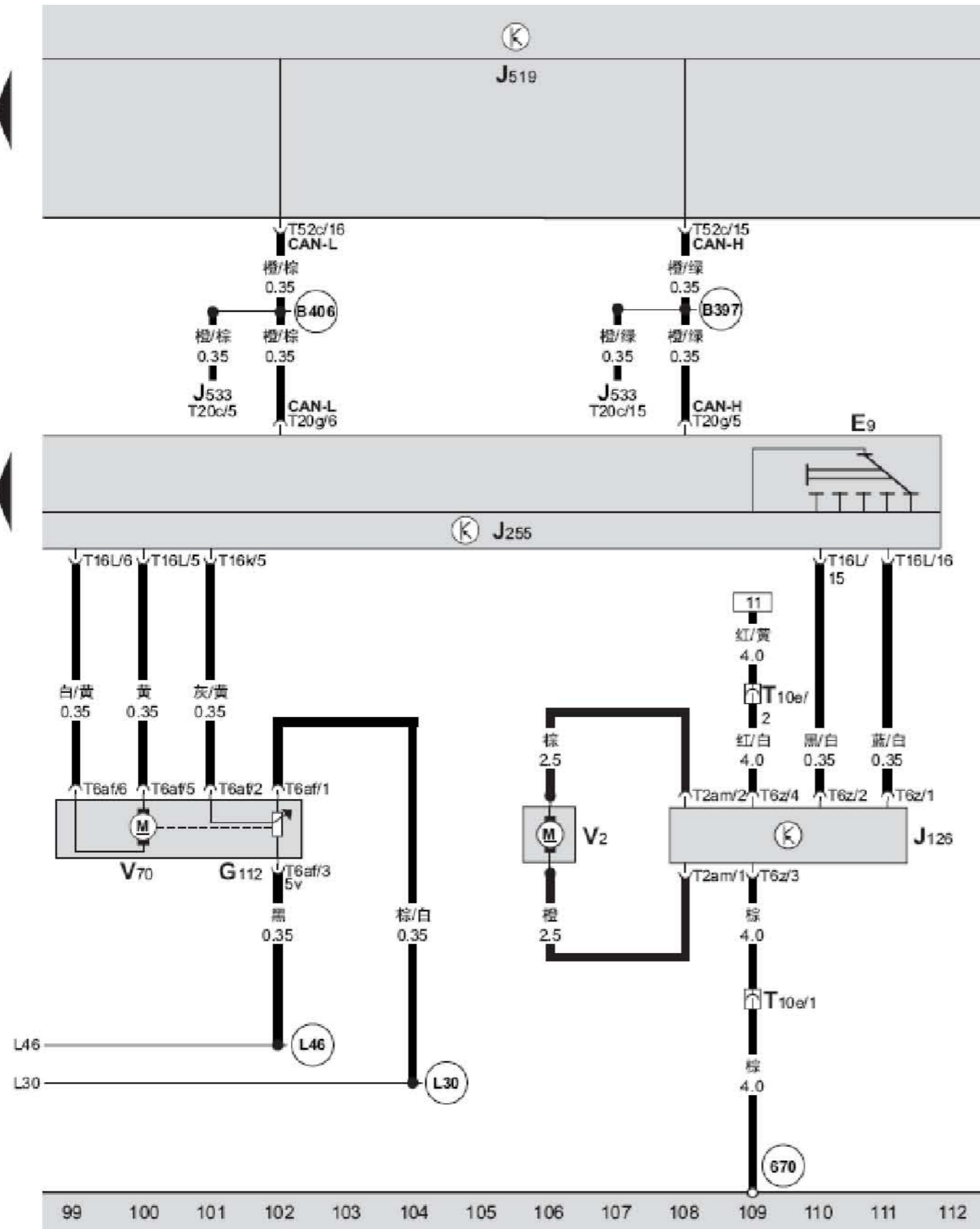
Climatronic 控制单元、除霜运行开关、除霜风门伺服马达内的电位计、左侧温度风门伺服马达、除霜风门伺服马达、左侧温度风门伺服马达的电位计、按钮照明

- F164 — 除霜运行开关
- G135 — 除霜风门伺服马达内的电位计, 在仪表板内, 空气分配器左侧上部
- G220 — 左侧温度风门伺服马达的电位计, 在仪表板内, 空气分配器左侧中部
- J255 — Climatronic 控制单元, 在仪表板中部, 收音机下方
- J519 — BCM 车身控制单元, 在仪表板左侧下方
- L76 — 按钮照明
- T6ae — 6 针插头, 蓝色, 左侧温度风门伺服马达插头
- T6ag — 6 针插头, 蓝色, 除霜风门伺服马达插头
- T16k — 16 针插头, 黑色, Climatronic 控制单元插头
- T16L — 16 针插头, 棕色, Climatronic 控制单元插头
- V107 — 除霜风门伺服马达, 在仪表板内, 空气分配器左侧上部
- V158 — 左侧温度风门伺服马达, 在仪表板内, 空气分配器左侧中部
- (L30) — 连接线 (传感器), 在 Climatronic 自动空调操纵装置导线束中
- (L46) — 连接线 (5 V), 在 Climatronic 自动空调操纵导线束中



Climatronic 控制单元、速滞压力风门伺服马达、右侧温度风门伺服马达、速滞压力风门伺服马达内的电位计、右侧温度风门伺服马达的电位计、新鲜空气和空气内循环风门开关、新鲜空气和循环空气运行模式指示灯

- E159 — 新鲜空气和空气内循环风门开关
- G113 — 速滞压力风门伺服马达内的电位计，在仪表板内，鼓风机上部左侧
- G221 — 右侧温度风门伺服马达的电位计，在仪表板内，空气分配器右侧
- J255 — Climatronic 控制单元，在仪表板中部，收音机下方
- J519 — BCM 车身控制单元，在仪表板左侧下方
- K114 — 新鲜空气和循环空气运行模式指示灯
- T6ah — 6 针插头，蓝色，右侧温度风门伺服马达插头
- T6ai — 6 针插头，蓝色，速滞压力风门伺服马达插头
- T16k — 16 针插头，黑色，Climatronic 控制单元插头
- T16L — 16 针插头，棕色，Climatronic 控制单元插头
- V71 — 速滞压力风门伺服马达，在仪表板内，鼓风机上部左侧
- V159 — 右侧温度风门伺服马达，在仪表板内，空气分配器右侧
- (L30) — 连接线 (传感器)，在 Climatronic 自动空调操纵装置导线束中
- (L46) — 连接线 (5V)，在 Climatronic 自动空调操纵导线束中



BCM 车身控制单元、新鲜空气鼓风机控制单元、Climatronic 控制单元、中央风门伺服马达内的电位计、新鲜空气鼓风机开关、新鲜空气鼓风机中央风门伺服马达

- E9 — 新鲜空气鼓风机开关
- G112 — 中央风门伺服马达内的电位计, 在仪表板内, 中央出风口左侧
- J126 — 新鲜空气鼓风机控制单元, 在仪表板内右侧鼓风机下方
- J255 — Climatronic 控制单元, 在仪表板中部, 收音机下方
- J519 — BCM 车身控制单元, 在仪表板左侧下方
- J533 — 数据总线诊断接口, 在仪表板左侧下方制动踏板支架右侧
- T2am — 2 针插头, 黑色, 新鲜空气鼓风机插头
- T6z — 6 针插头, 棕色, 新鲜空气鼓风机控制单元插头
- T6af — 6 针插头, 蓝色, 中央风门伺服马达插头
- T10e — 10 针插头, 黑色, 在仪表板内右侧空调器上
- T16k — 16 针插头, 黑色, Climatronic 控制单元插头
- T16L — 16 针插头, 棕色, Climatronic 控制单元插头
- T20c — 20 针插头, 红色, 数据总线诊断接口插头
- T20g — 20 针插头, 黑色, Climatronic 控制单元插头
- T52c — 52 针插头, 棕色, 在 BCM 车身控制单元上 C 号位
- V2 — 新鲜空气鼓风机, 在仪表板右侧下方
- V70 — 中央风门伺服马达, 在仪表板内, 中央出风口左侧
- (670) — 接地点 2, 在左侧 A 柱下部
- (B397) — 连接线 (舒适/便利功能 CAN 总线, 高位), 在主导线束中
- (B406) — 连接线 (舒适/便利功能 CAN 总线, 低位), 在主导线束中
- (L30) — 连接线 (传感器), 在 Climatronic 自动空调操纵装置导线束中
- (L46) — 连接线 (5V), 在 Climatronic 自动空调操纵导线束中