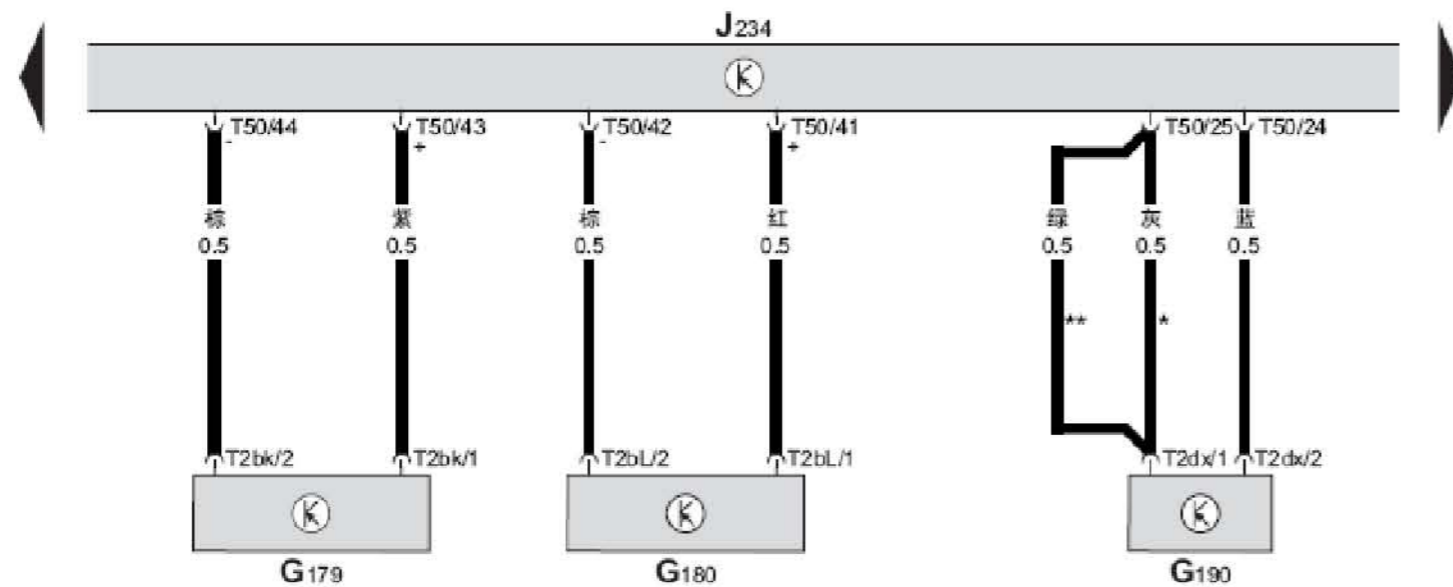



安全气囊控制单元、侧面安全气囊碰撞传感器、前部安全气囊碰撞传感器

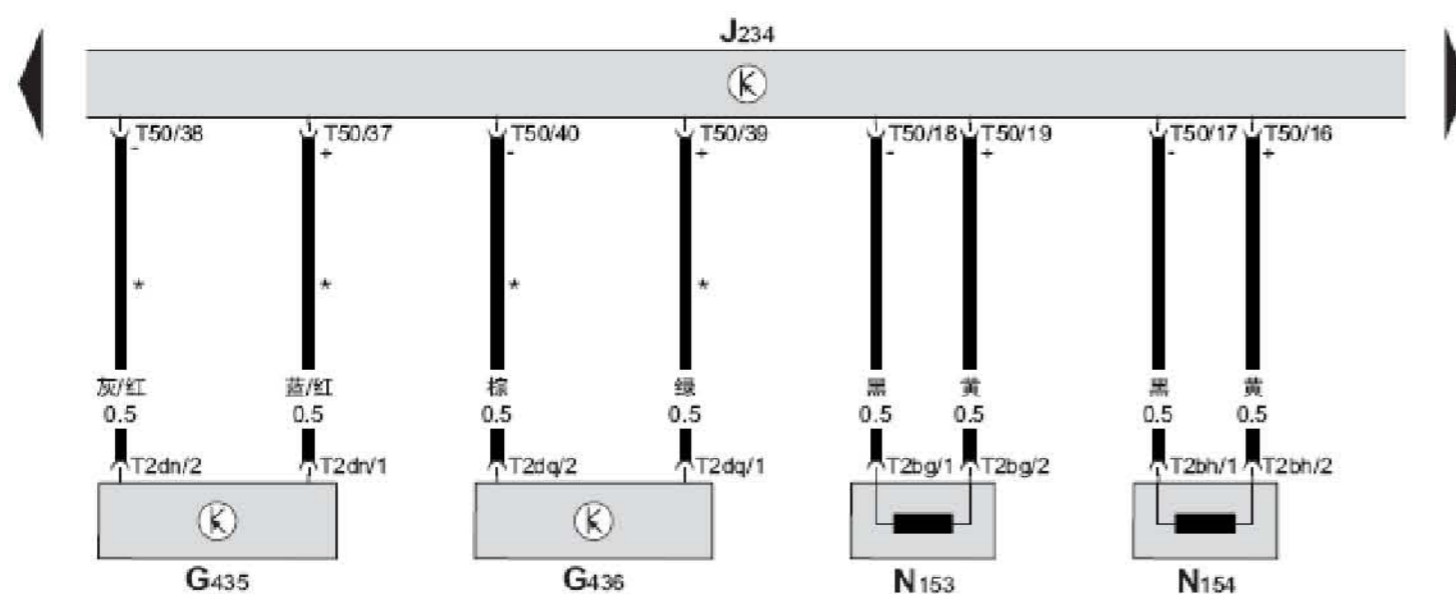
- G179 — 驾驶员侧侧面安全气囊碰撞传感器，在左 B 柱下方
 G180 — 前座乘客侧侧面安全气囊碰撞传感器，在右 B 柱下方
 G190 — 前部安全气囊碰撞传感器，在发动机前部锁支架中间
 J234 — 安全气囊控制单元，在换挡杆前方中央通道上
 J519 — BCM 车身控制单元，在仪表板左侧下方
 T2bk — 2 针插头，黄色，驾驶员侧侧面安全气囊碰撞传感器插头
 T2bL — 2 针插头，黄色，前座乘客侧侧面安全气囊碰撞传感器插头
 T2dx — 2 针插头，黄色，前部安全气囊碰撞传感器插头
 T50 — 50 针插头，黄色，安全气囊控制单元插头
 * — 用于装备头部安全气囊的车型
 ** — 用于不装备头部安全气囊的车型





安全气囊控制单元、头部安全气囊碰撞传感器、安全带拉紧器引爆装置

- G435 — 驾驶员侧头部安全气囊碰撞传感器，在后座垫左侧
- G436 — 前座乘客侧头部安全气囊碰撞传感器，在后座垫右侧
- J234 — 安全气囊控制单元，在换挡杆前方中央通道上
- J519 — BCM 车身控制单元，在仪表板左侧下方
- N153 — 驾驶员侧安全带拉紧器引爆装置，在左 B 柱下部
- N154 — 前座乘客侧安全带拉紧器引爆装置，在右 B 柱下部
- T2bg — 2 针插头，黄色，驾驶员侧安全带拉紧器引爆装置插头
- T2bh — 2 针插头，黄色，前座乘客侧安全带拉紧器引爆装置插头
- T2dn — 2 针插头，黄色，驾驶员侧头部安全气囊碰撞传感器插头
- T2dq — 2 针插头，黄色，前座乘客侧头部安全气囊碰撞传感器插头
- T50 — 50 针插头，黄色，安全气囊控制单元插头
- * — 用于装备头部安全气囊的车型



安全气囊控制单元、头部安全气囊引爆装置



J234 — 安全气囊控制单元，在换挡杆前方中央通道上

J519 — BCM 车身控制单元，在仪表板左侧下方

N251 — 驾驶员侧头部安全气囊引爆装置，在车顶左侧中部

N252 — 前座乘客侧头部安全气囊引爆装置，在车顶右侧中部

T2dc — 2 针插头，黄色，驾驶员侧头部安全气囊引爆装置插头

T2df — 2 针插头，黄色，前座乘客侧头部安全气囊引爆装置插头

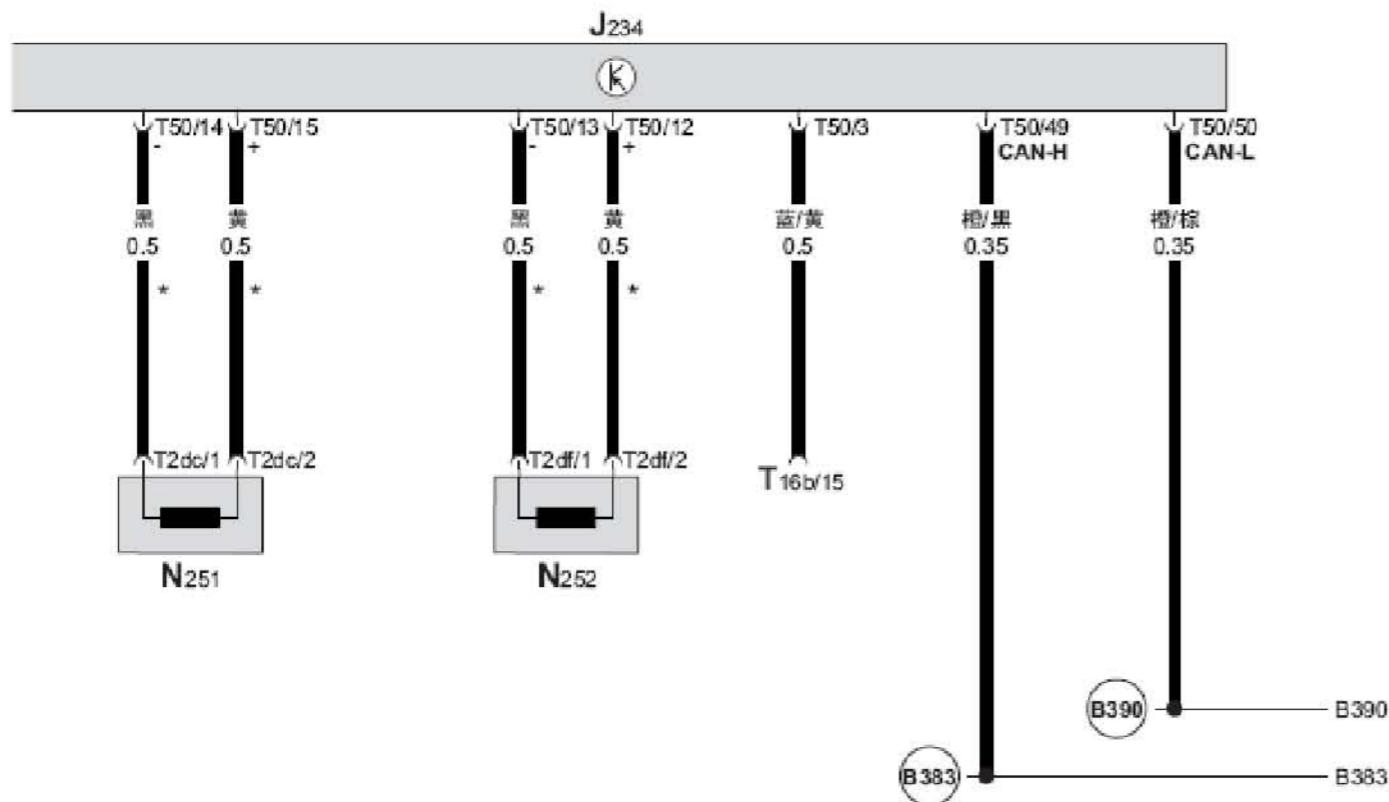
T16b — 16 针插头，黑色，自诊断接口插头，在仪表板左侧下方

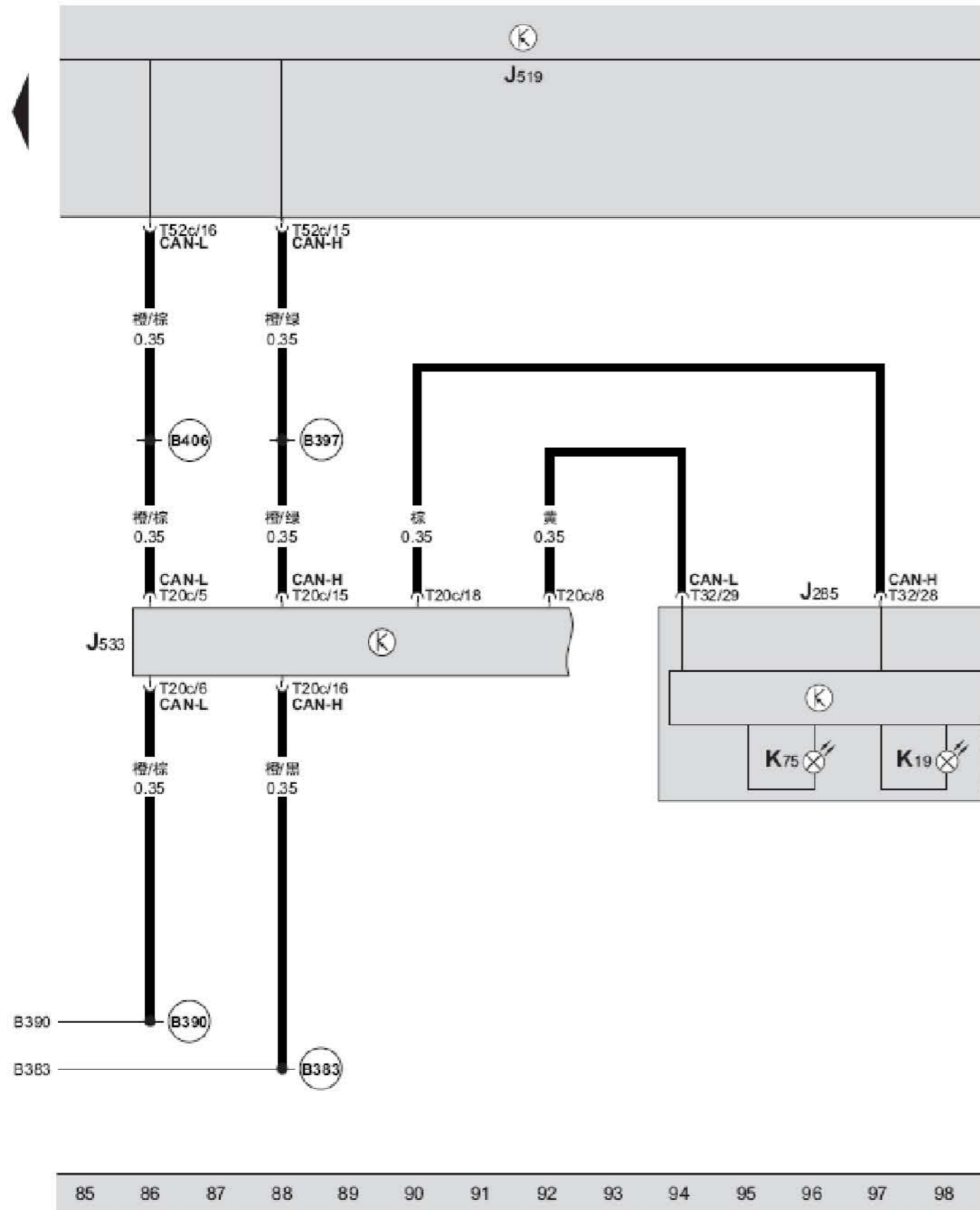
T50 — 50 针插头，黄色，安全气囊控制单元插头

ⓀB383 — 连接线(动力传动系统 CAN 总线，高位)，在主导线束中

ⓀB390 — 连接线(动力传动系统 CAN 总线，低位)，在主导线束中

* — 用于装备头部安全气囊的车型





BCM 车身控制单元、组合仪表中带显示单元的控制单元、数据总线诊断接口、安全带报警系统指示灯、安全气囊指示灯

- J285 — 组合仪表中带显示单元的控制单元，在仪表板左侧
- J519 — BCM 车身控制单元，在仪表板左下方
- J533 — 数据总线诊断接口，在仪表板左侧下方制动踏板支架右侧
- K19 — 安全带报警系统指示灯
- K75 — 安全气囊指示灯
- T20c — 20 针插头，红色，数据总线诊断接口插头
- T32 — 32 针插头，蓝色，组合仪表中带显示单元的控制单元插头
- T52c — 52 针插头，棕色，在 BCM 车身控制单元上 C 号位
- Ⓚ383 — 连接线 (动力传动系统 CAN 总线，高位)，在主导线束中
- Ⓚ390 — 连接线 (动力传动系统 CAN 总线，低位)，在主导线束中
- Ⓚ397 — 连接线 (舒适 / 便利功能 CAN 总线，高位)，在主导线束中
- Ⓚ406 — 连接线 (舒适 / 便利功能 CAN 总线，低位)，在主导线束中