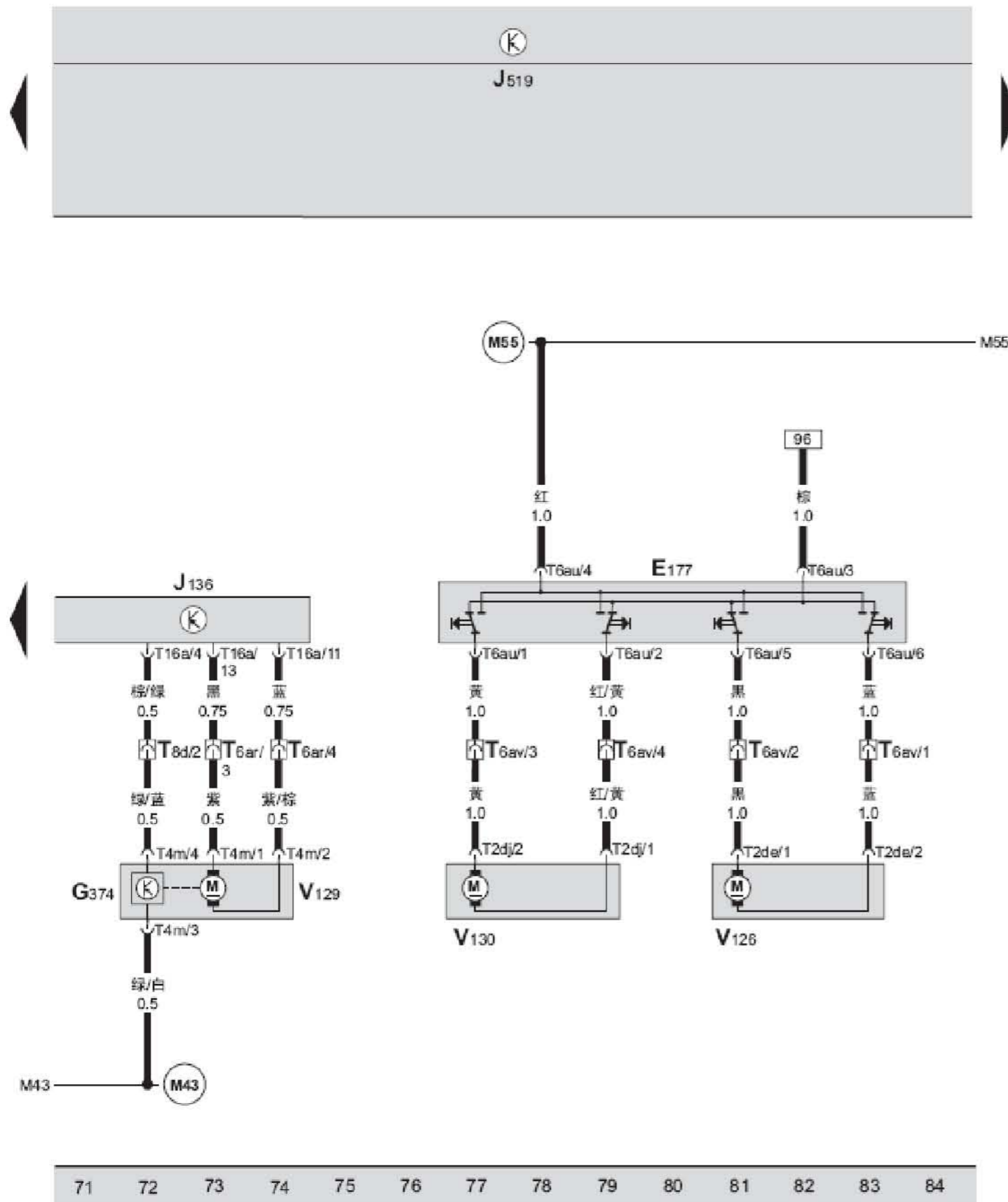


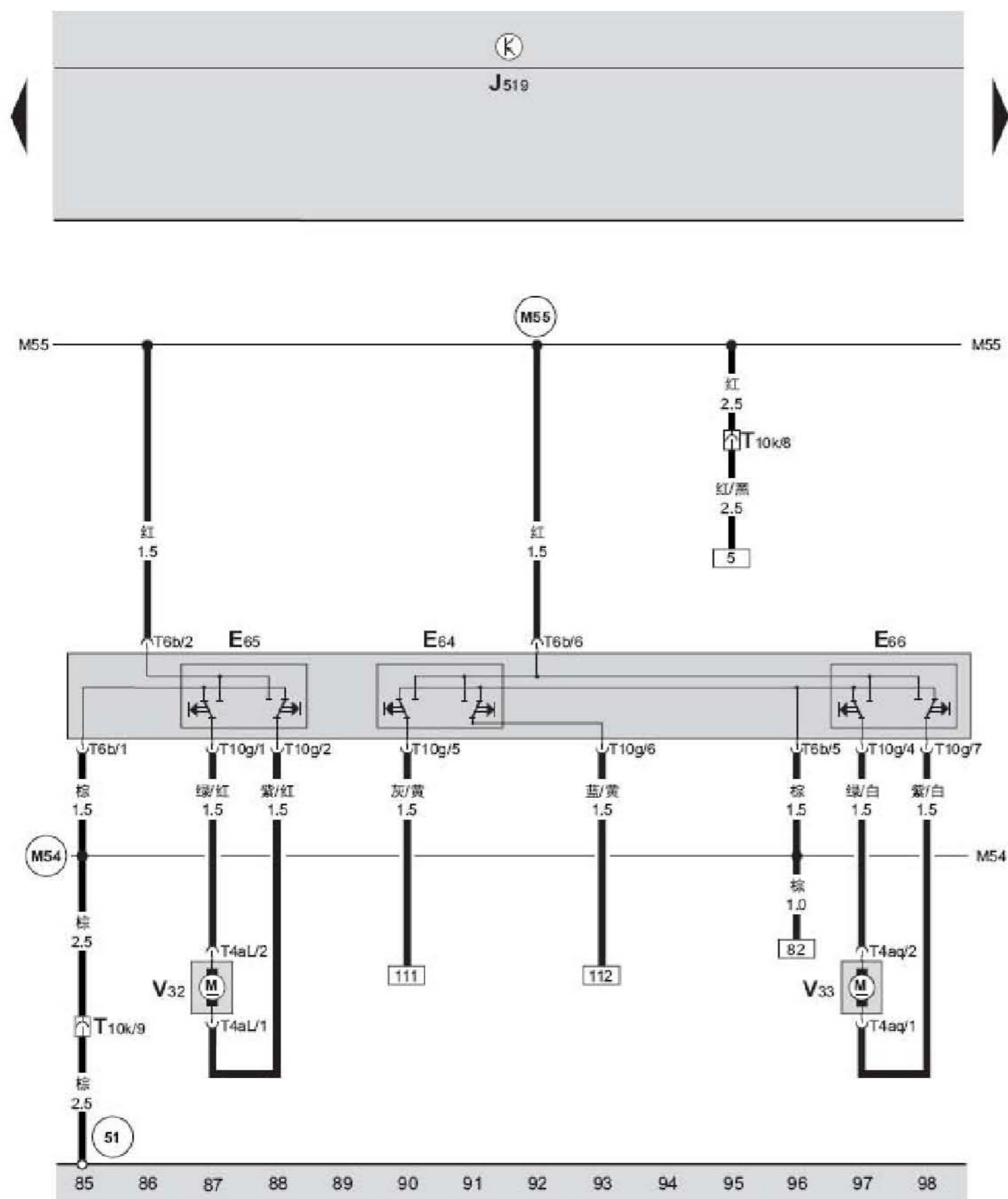
带记忆的驾驶员座椅调整控制单元、腰部支撑纵向调节传感器、靠背调节传感器、驾驶员座椅靠背调节马达、驾驶员座椅腰部支撑纵向调节马达

- G375 — 腰部支撑纵向调节传感器, 在驾驶员座椅靠背内右侧
- G440 — 靠背调节传感器, 在驾驶员座椅靠背内右侧
- J136 — 带记忆的驾驶员座椅调整控制单元, 在驾驶员座椅底部
- J519 — BCM 车身控制单元, 在仪表板左侧下方
- T4d — 4 针插头, 黑色, 驾驶员座椅腰部支撑纵向调节马达插头
- T4ak — 4 针插头, 黑色, 驾驶员座椅靠背调节马达插头
- T6ar — 6 针插头, 黑色, 在驾驶员座椅下部中间
- T8d — 8 针插头, 黑色, 在驾驶员座椅下部中间
- T10a — 10 针插头, 黑色, 带记忆的驾驶员座椅调整控制单元插头
- T12c — 12 针插头, 黑色, 带记忆的驾驶员座椅调整控制单元插头
- T16a — 16 针插头, 黑色, 带记忆的驾驶员座椅调整控制单元插头
- V45 — 驾驶员座椅靠背调节马达, 在驾驶员座椅靠背内右侧
- V125 — 驾驶员座椅腰部支撑纵向调节马达, 在驾驶员座椅靠背内右侧
- (M42) — 连接线, 在驾驶员侧座椅导线束中
- (M43) — 连接线, 在驾驶员侧座椅导线束中




带记忆的驾驶员座椅调整控制单元、前座乘客座椅腰部支撑调节开关、腰部支撑高度调节传感器、前座乘客座椅腰部支撑纵向调节马达、驾驶员座椅腰部支撑高度调节马达、前座乘客座椅腰部支撑高度调节马达

- E177 — 前座乘客座椅腰部支撑调节开关, 在前座乘客座椅右侧饰板前部
- G374 — 腰部支撑高度调节传感器, 在驾驶员座椅靠背内左侧
- J136 — 带记忆的驾驶员座椅调整控制单元, 在驾驶员座椅底部
- J519 — BCM 车身控制单元, 在仪表板左侧下方
- T2de — 2 针插头, 黑色, 前座乘客座椅腰部支撑纵向调节马达插头
- T2dj — 2 针插头, 黑色, 前座乘客座椅腰部支撑高度调节马达插头
- T4m — 4 针插头, 黑色, 驾驶员座椅腰部支撑高度调节马达插头
- T6ar — 6 针插头, 黑色, 在驾驶员座椅下部中间
- T6au — 6 针插头, 黑色, 前座乘客座椅腰部支撑调节开关插头
- T6av — 6 针插头, 黑色, 在前座乘客座椅底部中间
- T8d — 8 针插头, 黑色, 在驾驶员座椅下部中间
- T16a — 16 针插头, 黑色, 带记忆的驾驶员座椅调整控制单元插头
- V126 — 前座乘客座椅腰部支撑纵向调节马达, 在前座乘客座椅靠背内右侧
- V129 — 驾驶员座椅腰部支撑高度调节马达, 在驾驶员座椅靠背内左侧
- V130 — 前座乘客座椅腰部支撑高度调节马达, 在前座乘客座椅靠背内左侧
- (M43) — 连接线, 在驾驶员侧座椅导线束中
- (M55) — 连接线, 在前座乘客侧座椅导线束中

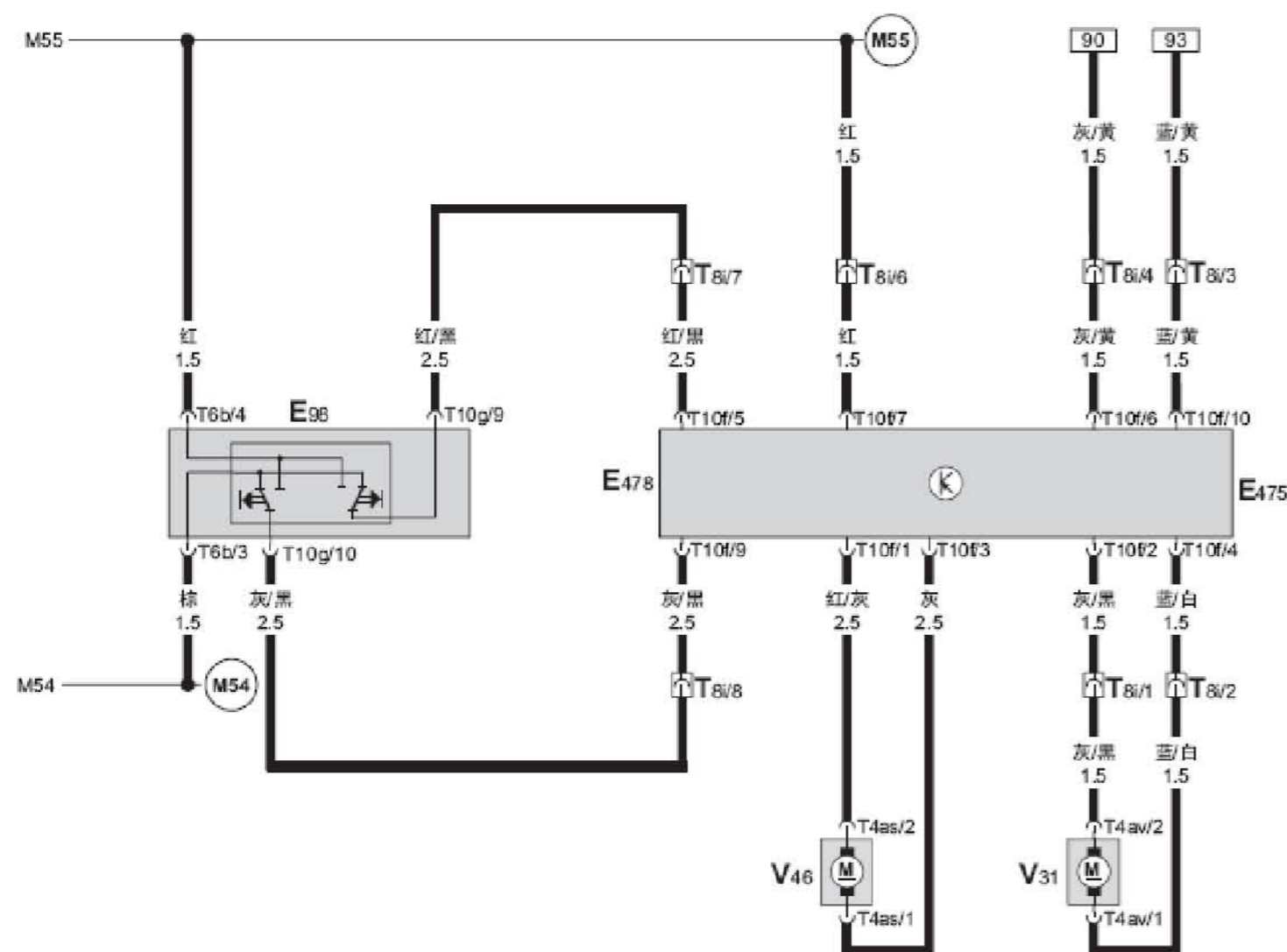


前座乘客座椅纵向调整开关、前座乘客座椅高度调整开关、前座乘客座椅高度调节马达

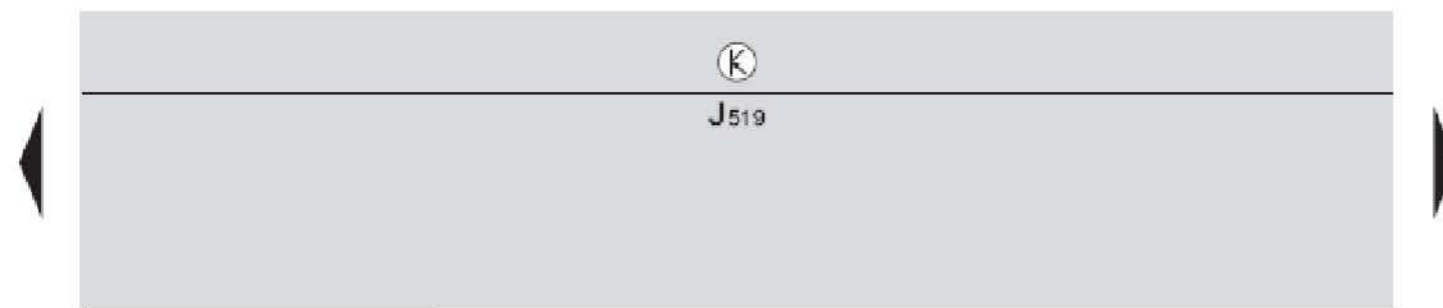
- E64 — 前座乘客座椅纵向调整开关，在前座乘客座椅右侧饰板上
- E65 — 前座乘客座椅前部高度调整开关，在前座乘客座椅右侧饰板上
- E66 — 前座乘客座椅后部高度调整开关，在前座乘客座椅右侧饰板上
- J519 — BCM 车身控制单元，在仪表板左侧下方
- T4aL — 4 针插头，黑色，前座乘客座椅前部高度调节马达插头
- T4aq — 4 针插头，黑色，前座乘客座椅后部高度调节马达插头
- T6b — 6 针插头，黑色，前座乘客座椅调节开关插头
- T10g — 10 针插头，黑色，前座乘客座椅调整开关插头
- T10k — 10 针插头，黑色，在前座乘客座椅右侧下方，插头支架上
- V32 — 前座乘客座椅前部高度调节马达，在前座乘客座椅底部右侧前部
- V33 — 前座乘客座椅后部高度调节马达，在前座乘客座椅底部右侧后部
- 51 — 接地点，在后行李箱内右后轮罩后部
- M54 — 连接线，在前座乘客侧座椅导线束中
- M55 — 连接线，在前座乘客侧座椅导线束中



后部前座乘客座椅前后位置调节开关、前座乘客座椅靠背调节开关、后部前座乘客座椅的靠背调节开关、前座乘客座椅纵向调整马达、前座乘客座椅靠背调节马达

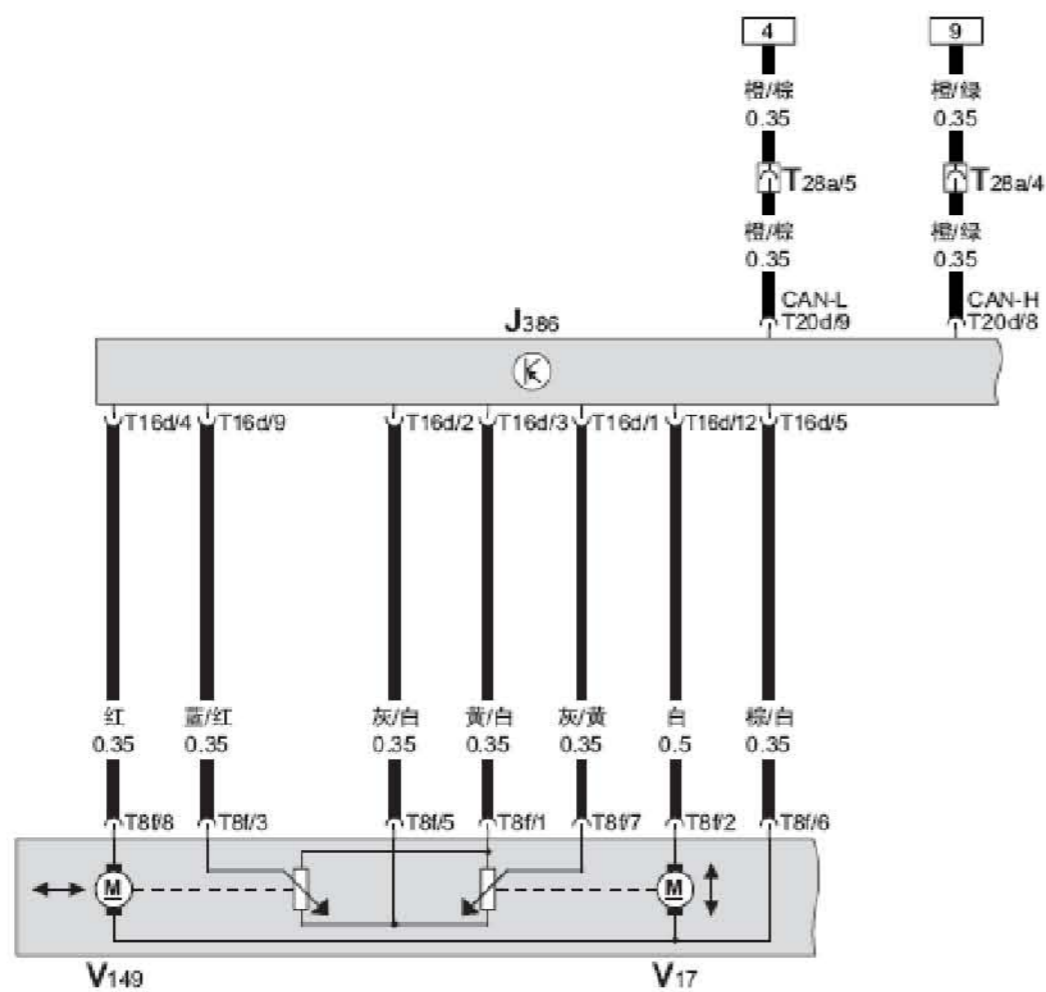



- E98 — 前座乘客座椅靠背调节开关，在前座乘客座椅右侧饰板上
- E475 — 后部前座乘客座椅前后位置调节开关，在前座乘客座椅靠背左侧
- E478 — 后部前座乘客座椅的靠背调节开关，在前座乘客座椅靠背左侧
- J519 — BCM 车身控制单元，在仪表板左侧下方
- T4as — 4 针插头，黑色，前座乘客座椅靠背调节马达插头
- T4av — 4 针插头，黑色，前座乘客座椅纵向调整马达插头
- T6b — 6 针插头，黑色，前座乘客座椅调节开关插头
- T8i — 8 针插头，黑色，在前座乘客座椅底部
- T10f — 10 针插头，黑色，后部前座乘客座椅调节开关插头
- T10g — 10 针插头，黑色，前座乘客座椅调整开关插头
- V31 — 前座乘客座椅纵向调整马达，在前座乘客座椅底部左侧
- V46 — 前座乘客座椅靠背调节马达，在前座乘客座椅靠背内左侧
- Ⓜ54 — 连接线，在前座乘客侧座椅导线束中
- Ⓜ55 — 连接线，在前座乘客侧座椅导线束中



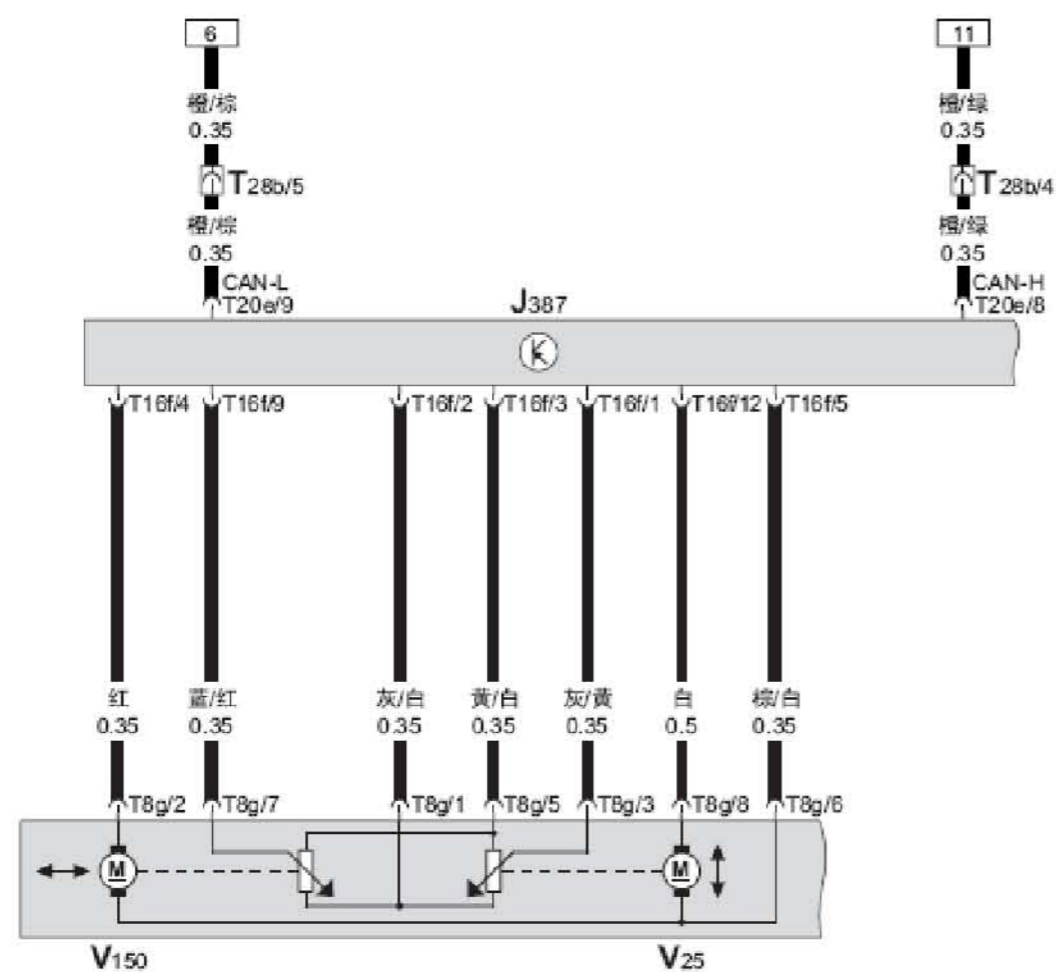
驾驶员侧车门控制单元、驾驶员侧外后视镜调节马达

- J386 — 驾驶员侧车门控制单元，在驾驶员侧车门内
- J519 — BCM 车身控制单元，在仪表板左侧下方
- T8f — 8 针插头，绿色，驾驶员侧外后视镜调节马达插头
- T16d — 16 针插头，黑色，驾驶员侧车门控制单元插头
- T20d — 20 针插头，黑色，驾驶员侧车门控制单元插头
- T28a — 28 针插头，黑色，在左 A 柱中部
- V17 — 驾驶员侧外后视镜调节马达，在驾驶员侧外后视镜内
- V149 — 驾驶员侧外后视镜调节马达，在驾驶员侧外后视镜内





前座乘客侧车门控制单元、前座乘客侧外后视镜调节马达



- J387 — 前座乘客侧车门控制单元，在前座乘客侧车门内
- J519 — BCM 车身控制单元，在仪表板左侧下方
- T8g — 8 针插头，绿色，前座乘客侧外后视镜调节马达插头
- T16f — 16 针插头，黑色，前座乘客侧车门控制单元插头
- T20e — 20 针插头，黑色，前座乘客侧车门控制单元插头
- T28b — 28 针插头，黑色，在右 A 柱中部
- V25 — 前座乘客侧外后视镜调节马达，在前座乘客侧外后视镜内
- V150 — 前座乘客侧外后视镜调节马达，在前座乘客侧外后视镜内