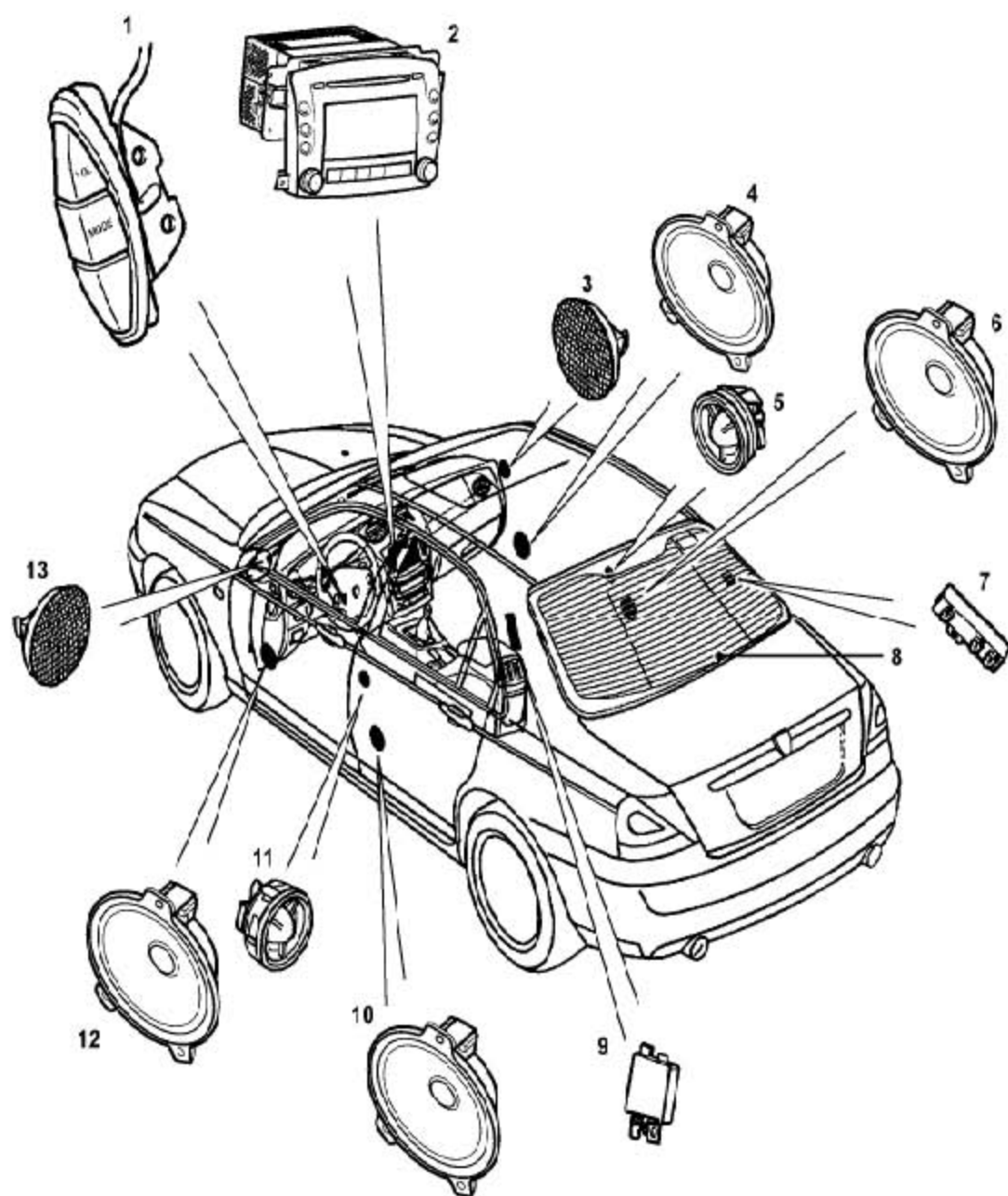


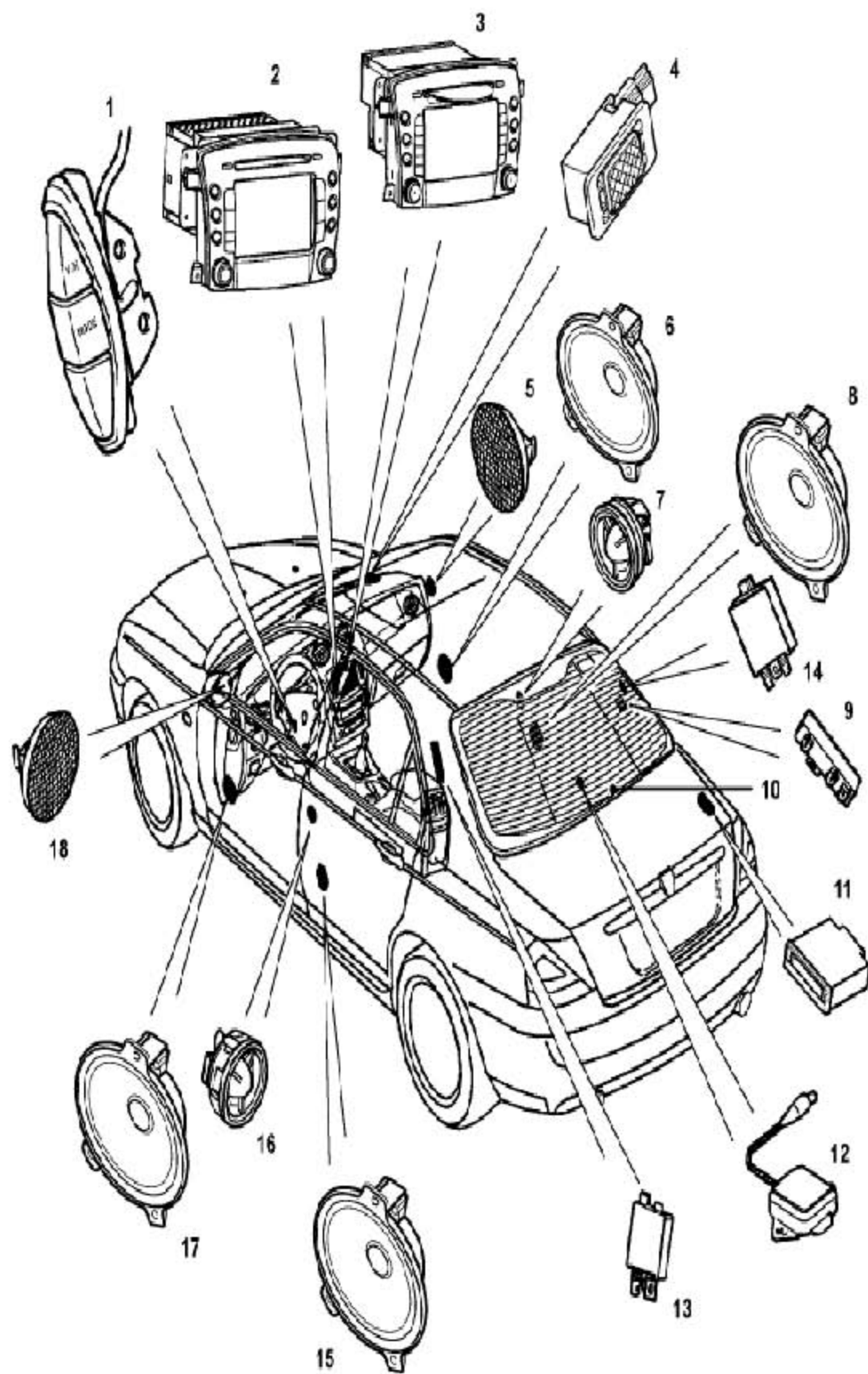
## 9. 车载娱乐系统

### 9.1 车载娱乐系统布置图-舒适



1	娱乐开关	8	AM/FM 后风窗天线
2	CD 播放机 (6 碟)	9	天线放大器
3	右前车门高音扬声器	10	左后车门低音扬声
4	右前车门低音扬声器	11	左后车门高音扬声
5	右后车门高音扬声器	12	左前车门低音扬声
6	右后车门低音扬声器	13	左前车门高音扬声
7	天线滤波器		

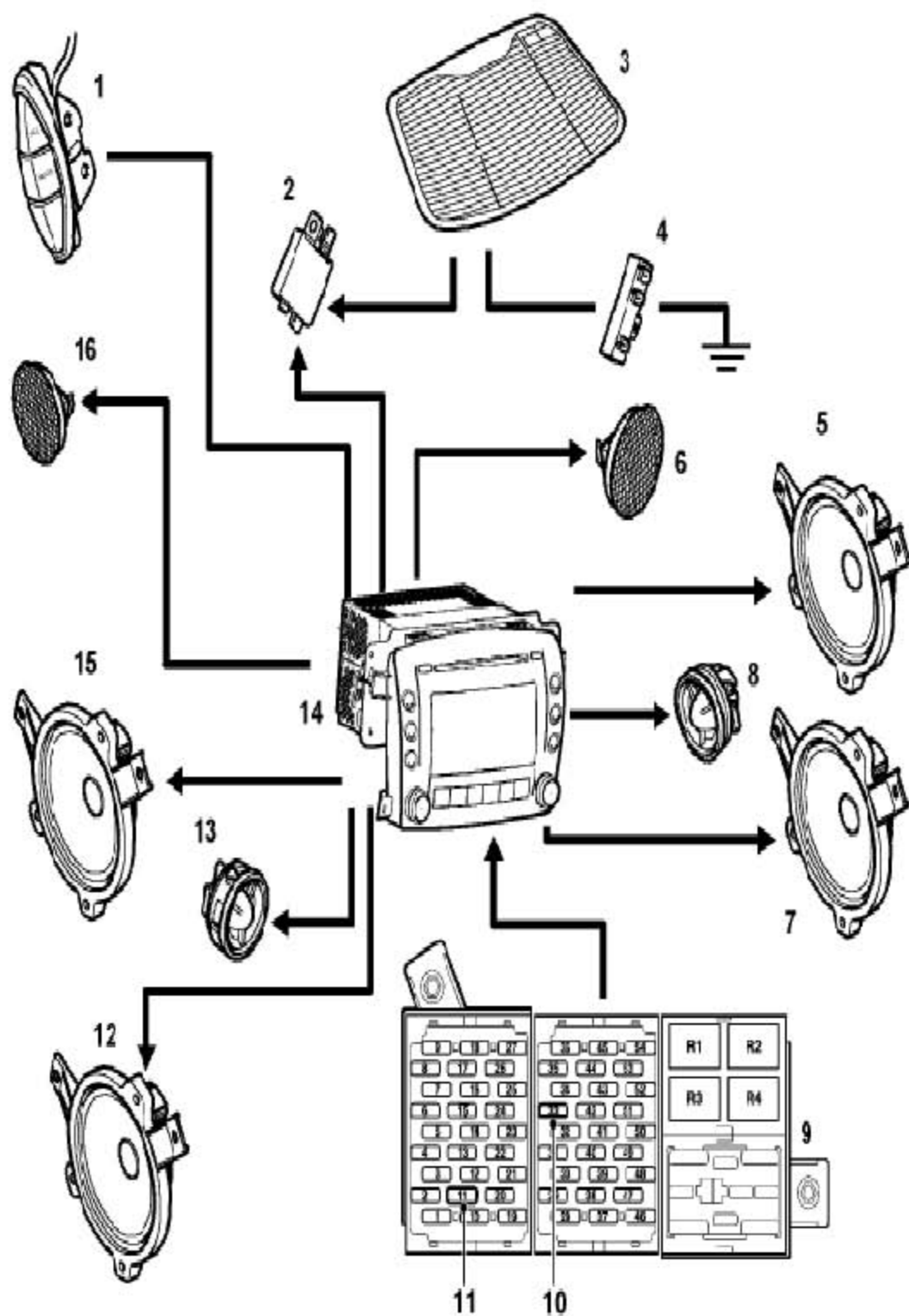
## 9.2 车载娱乐系统布置图-豪华



1	娱乐开关	10	AM/FM 后风窗天线
2	导航仪（如安装）	11	导航ECU（如安装）
3	DVD播放机	12	GPS天线（如安装）
4	车载麦克风	13	天线放大器
5	右前车门高音扬声器	14	天线放大器（TV，如安装
6	右前车门低音扬声器	15	左后车门低音扬声器
7	右后车门高音扬声器	16	左后车门高音扬声器
8	右后车门低音扬声器	17	左前车门低音扬声器
9	天线滤波器	18	左前车门高音扬声器

LAUNCH

## 9.3 车载娱乐系统控制图-舒适



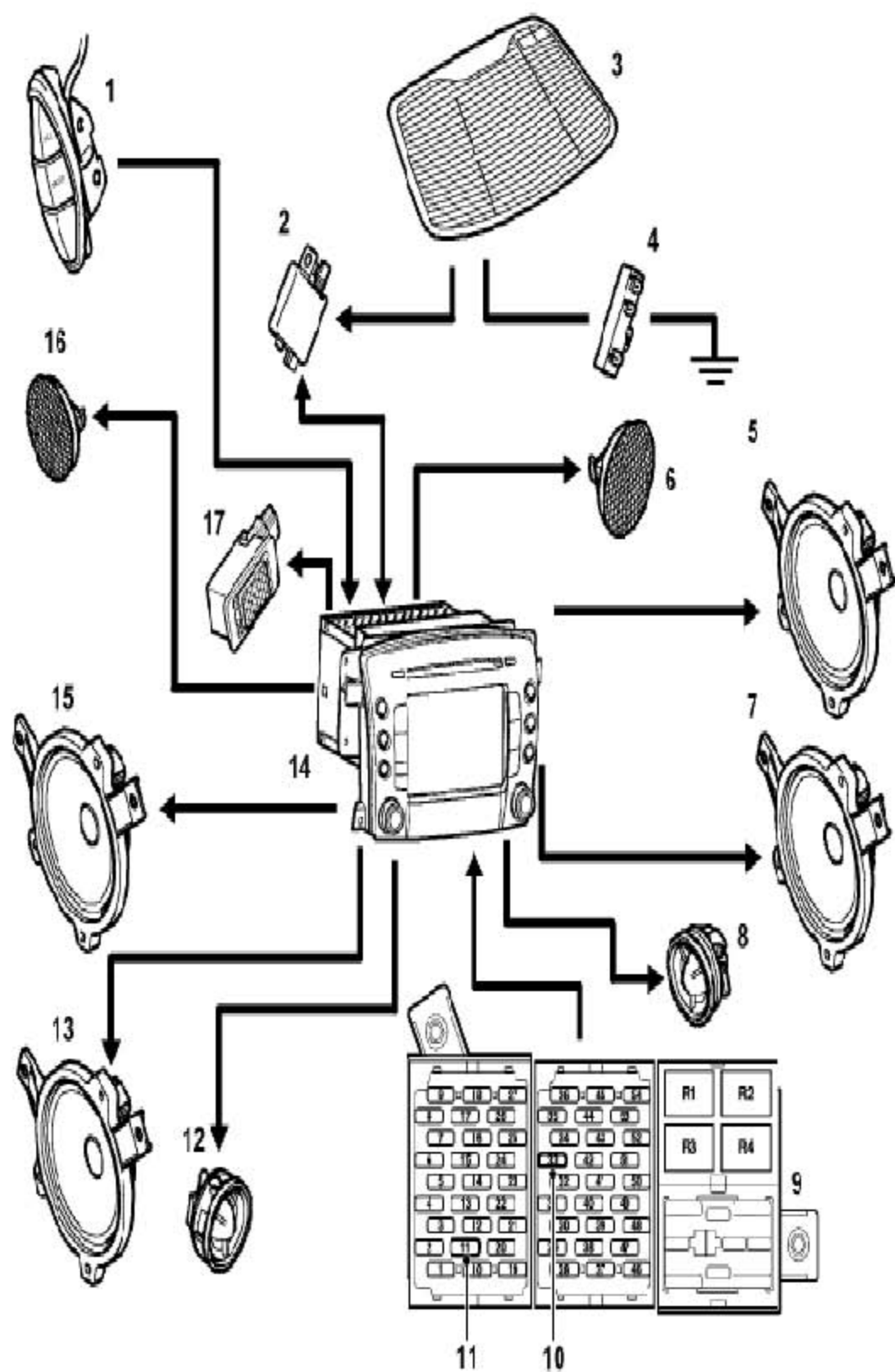
A ———

A= 硬线

1	转向盘娱乐开关	9	乘客舱保险丝盒
2	天线放大器	10	蓄电池电源保险丝33(15A)
3	AM / FM后风窗天线	11	点火开关辅助供电保险丝11(5A)
4	天线滤波器	12	左后车门低音扬声器
5	右前车门低音扬声器	13	左后车门高音扬声器
6	右前车门高音扬声器	14	CD播放机
7	右后车门低音扬声器	15	左前车门低音扬声器
8	右后车门高音扬声器	16	左前车门高音扬声器

LAUNCH

## 9.4 车载娱乐系统控制图-豪华

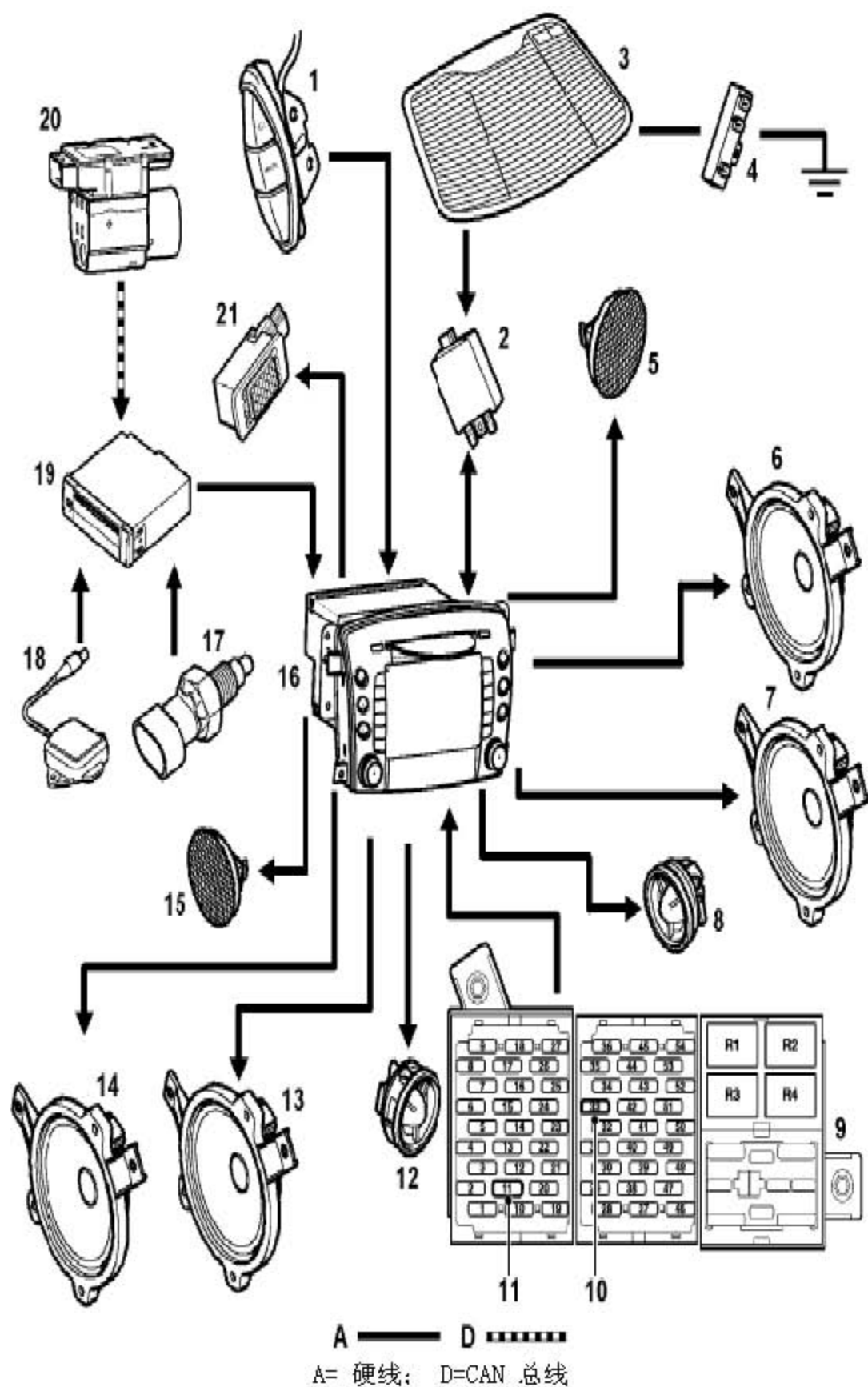


A ———  
A= 硬线

1	转向盘娱乐开关	10	蓄电池电源保险丝33 (15A)
2	天线放大器	11	点火开关辅助供电保险丝11 (5A)
3	AM/FM 后车窗天线	12	左后车门高音扬声器
4	天线滤波器	13	左后车门低音扬声器
5	右前车门低音扬声器	14	DVD 播放机
6	右前车门高音扬声器	15	左前车门低音扬声器
7	右后车门低音扬声器	16	左前车门高音扬声器
8	右后车门高音扬声器	17	车载麦克风
9	乘客舱保险丝盒		

LAUNCH

## 9.5 导航/ICE系统控制图





1	转向盘娱乐开关	12	左后车门高音扬声器
2	天线放大器	13	左后车门低音扬声器
3	AM/FM 后风窗天线	14	左前车门低音扬声器
4	天线滤波器	15	左前车门高音扬声器
5	右前车门高音扬声器	16	导航仪
6	右前车门低音扬声器	17	倒车灯开关
7	右后车门低音扬声器	18	GPS 天线
8	右后车门高音扬声器	19	导航电脑
9	乘客舱保险丝盒	20	DSC 调节器
10	蓄电池电源保险丝33 (15A)	21	车载麦克风
11	点火开关辅助供电保险丝11 (5A)		

LAUNCH