

后行李箱盖锁上干扰噪音

故障描述:

- 1). 涉及车辆: E71、E72.。
- 2). 故障现象:
 - A). 后行李箱盖饰板发出干扰噪音
 - B). 后行李箱盖锁发出干扰噪音
 - C). 后行李箱盖锁或行李箱槛挡板上刮痕

故障诊断:

- 1). 后行李箱盖饰板与后行李箱盖锁螺栓连接相互接触 (图)。




图: 接触位置1







图: 接触位置2





图：接触位置3

- 2). 由于后行李箱盖锁调整错误,后行李箱盖锁与行李箱槛挡板之间相互接触(图13)。
- 3). 故障排除: 拆除后行李箱盖饰板。
- 4). 检查后行李箱盖饰板上可能出现的接触痕迹, 如果存在, 用锋利的刀或锉修正。
- 5). 检查后行李箱盖上可能出现的磨痕。
- 6). 调整时请松开金属支架的螺栓连接, 将支架向下移动约 1mm (图)。无需更换零件。



图：移动支架位置