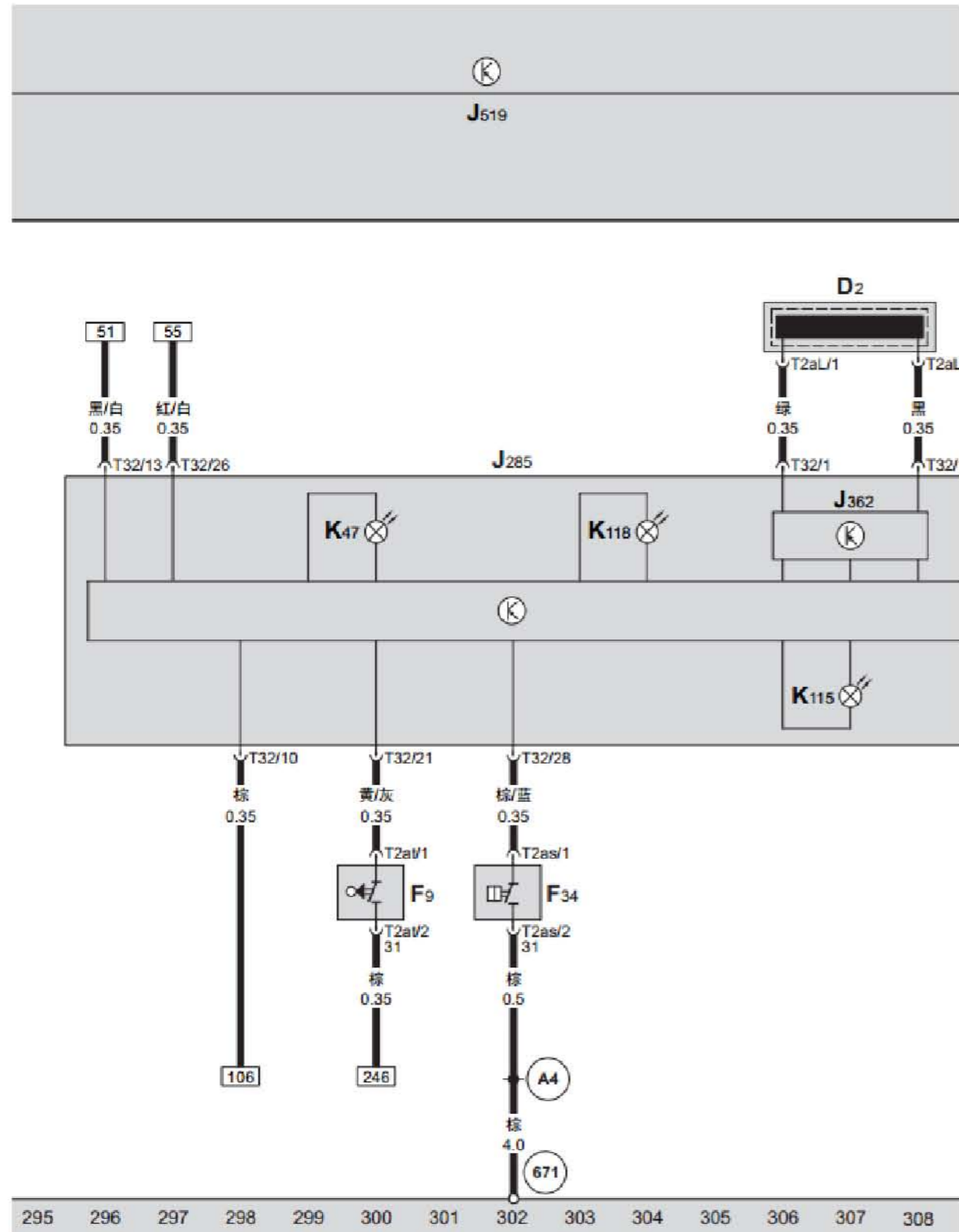


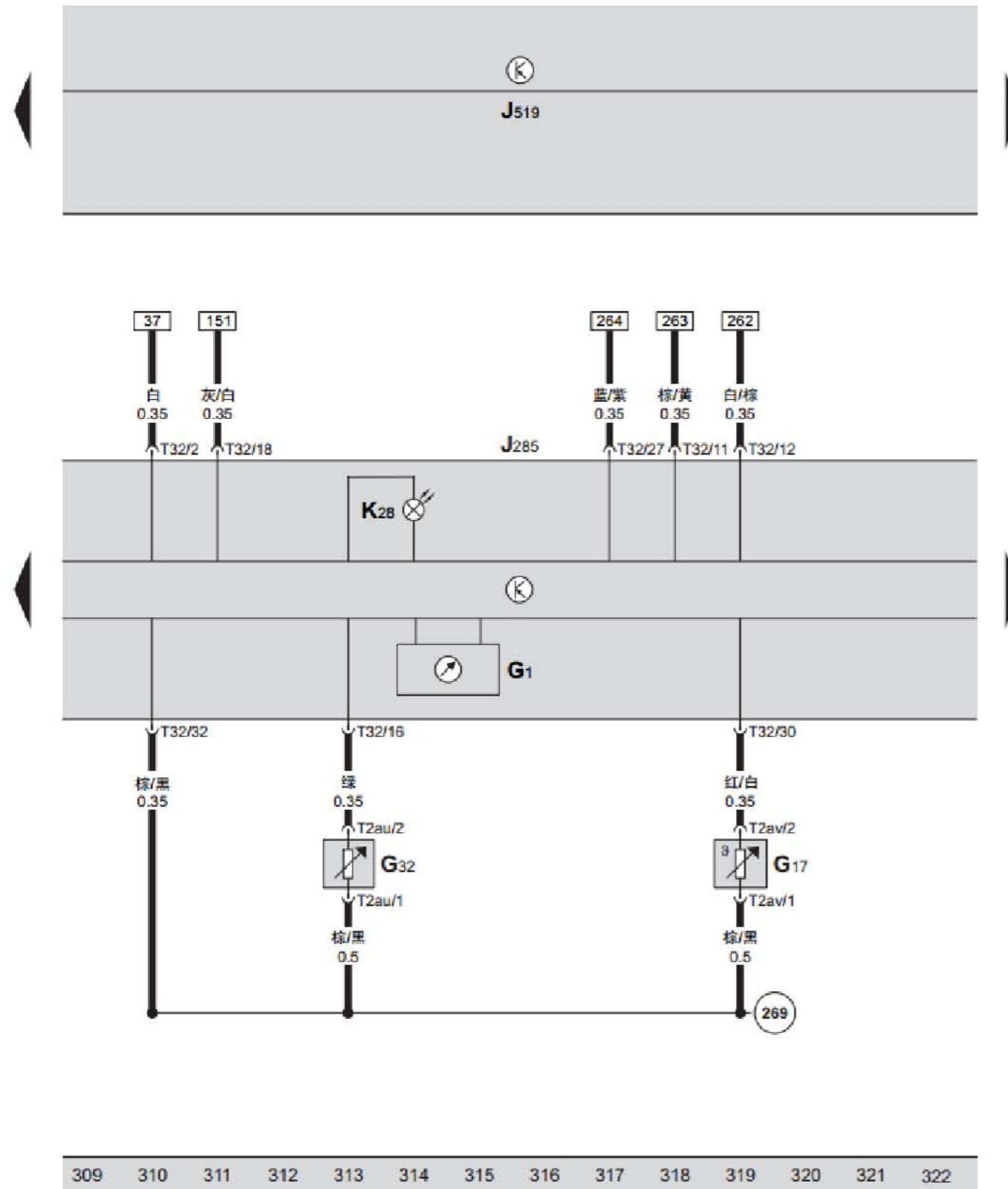
组合仪表中带显示单元的控制单元、防盗锁止系统识读线圈、手制动控制开关、制动液液位报警开关、防盗锁止系统控制单元、ABS 指示灯、防盗锁止系统指示灯、制动系统指示灯



组合仪表中带显示单元的控制单元、防盗锁止系统识读线圈、手制动控制开关、制动液液位报警开关、防盗锁止系统控制单元、ABS 指示灯、防盗锁止系统指示灯、制动系统指示灯

- D2 — 防盗锁止系统识读线圈，在点火开关上
- F9 — 手制动控制开关，在手制动拉杆下方
- F34 — 制动液液位报警开关，在发动机舱左侧制动液储液罐内
- J285 — 组合仪表中带显示单元的控制单元，在仪表板左侧
- J362 — 防盗锁止系统控制单元
- J519 — BCM 车身控制器，在仪表板左侧下方
- K47 — ABS 指示灯
- K115 — 防盗锁止系统指示灯
- K118 — 制动系统指示灯
- T2aL — 2 针插头，黑色，防盗锁止系统识读线圈插头
- T2as — 2 针插头，黑色，制动液液位报警开关插头
- T2at — 2 针插头，黑色，手制动控制开关插头
- T32 — 32 针插头，蓝色，组合仪表中带显示单元的控制单元插头
- 671 — 接地点，在左纵梁前部
- A4 — 接地连接线 (31)，在仪表板线束内

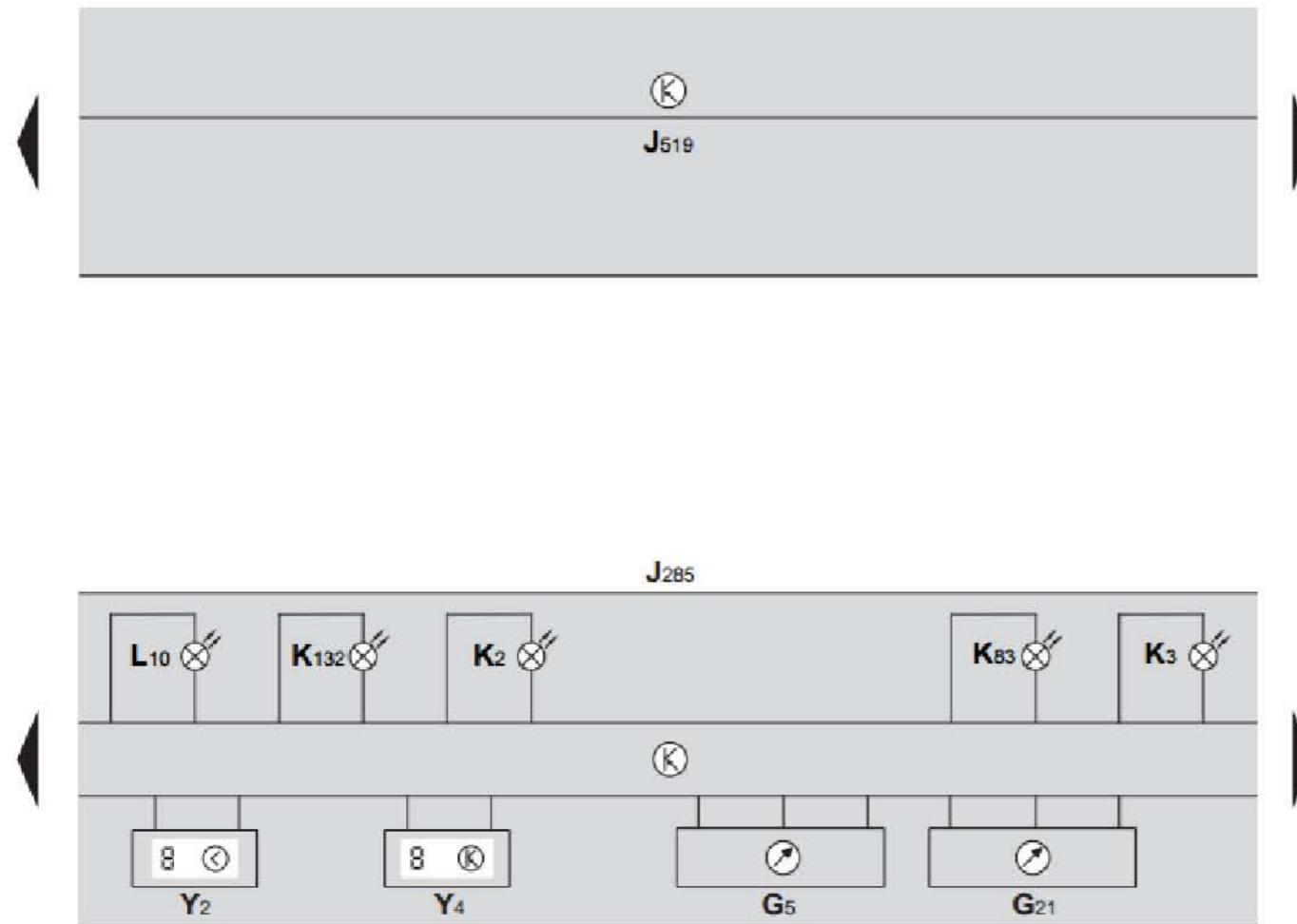
组合仪表中带显示单元的控制单元、燃油储备显示、车外温度传感器、冷却液不足显示传感器、冷却液温度/冷却液不足显示指示灯



组合仪表中带显示单元的控制单元、燃油储备显示、车外温度传感器、冷却液不足显示传感器、冷却液温度/冷却液不足显示指示灯

- G1 — 燃油储备显示
- G17 — 车外温度传感器，在前保险杠左侧
- G32 — 冷却液不足显示传感器，在冷却液膨胀罐内
- J285 — 组合仪表中带显示单元的控制单元，在仪表板左侧
- J519 — BCM 车身控制器，在仪表板左侧下方
- K28 — 冷却液温度/冷却液不足显示指示灯
- T2au — 2 针插头，黑色，冷却液不足显示传感器插头
- T2av — 2 针插头，黑色，车外温度传感器插头
- T32 — 32 针插头，蓝色，组合仪表中带显示单元的控制单元插头
- 269 — 接地连接线 (31)，在仪表板线束内

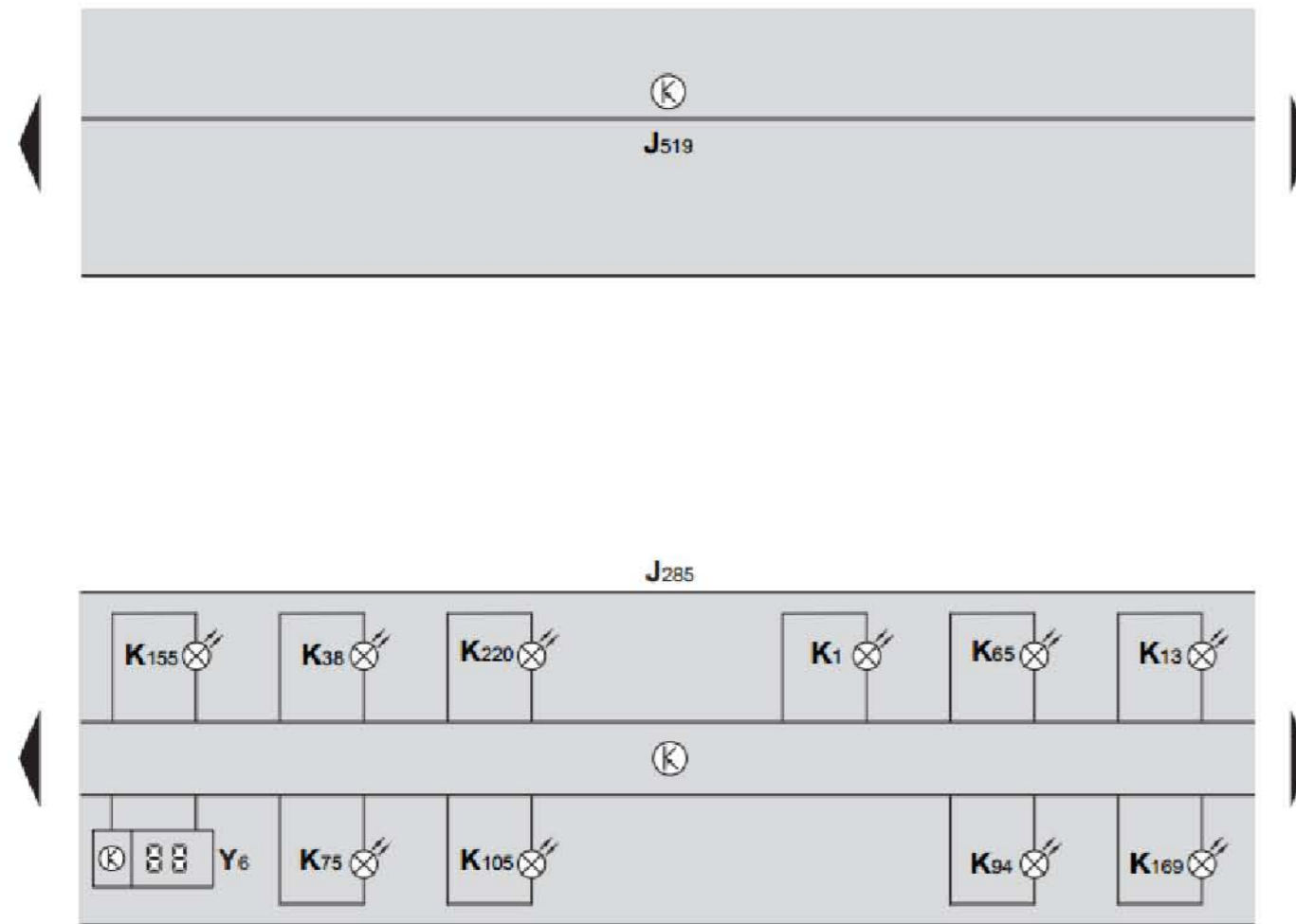
组合仪表中带显示单元的控制单元、转速表、车速表、发电机指示灯、油压指示灯、排气警示灯、电控节气门故障信号灯、组合仪表照明灯泡、数字钟、里程表



组合仪表中带显示单元的控制单元、转速表、车速表、发电机指示灯、油压指示灯、排气警示灯、电控节气门故障信号灯、组合仪表照明灯泡、数字钟、里程表

- G5 — 转速表
- G21 — 车速表
- J285 — 组合仪表中带显示单元的控制单元，在仪表板左侧
- J519 — BCM 车身控制器，在仪表板左侧下方
- K2 — 发电机指示灯
- K3 — 油压指示灯
- K83 — 排气警示灯
- K132 — 电控节气门故障信号灯
- L10 — 组合仪表照明灯泡
- Y2 — 数字钟
- Y4 — 里程表

组合仪表中带显示单元的控制单元、远光灯指示灯、后雾灯指示灯、油位指示灯、转向信号灯指示灯、安全气囊指示灯、燃油存量指示灯、稳定程序指示灯、换挡杆锁指示灯、选档杆位置显示屏、轮胎压力监控显示指示灯



组合仪表中带显示单元的控制单元、远光灯指示灯、后雾灯指示灯、油位指示灯、转向信号灯指示灯、安全气囊指示灯、燃油存量指示灯、稳定程序指示灯，ASR、换挡杆锁指示灯、选档杆位置显示屏、轮胎压力监控显示指示灯

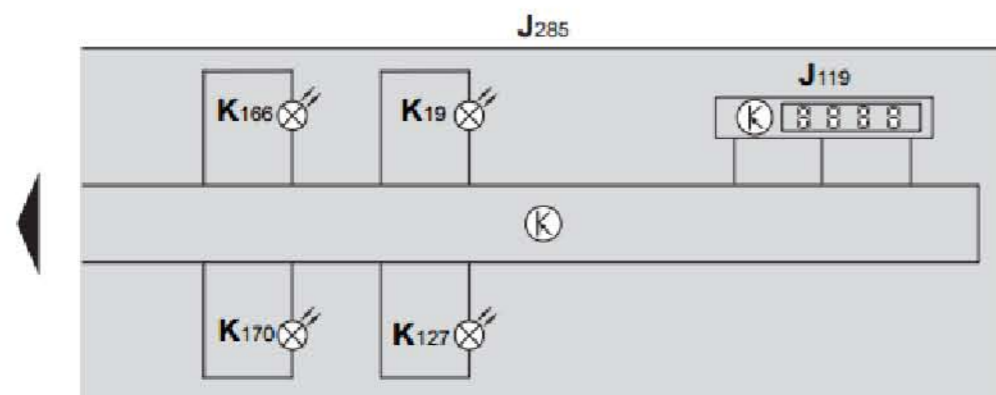
- J285 — 组合仪表中带显示单元的控制单元，在仪表板左侧
- J519 — BCM 车身控制器，在仪表板左侧下方
- K1 — 远光灯指示灯
- K13 — 后雾灯指示灯
- K38 — 油位指示灯
- K65 — 左侧转向信号灯指示灯
- K75 — 安全气囊指示灯
- K94 — 右侧转向信号灯指示灯
- K105 — 燃油存量指示灯
- K155 — 稳定程序指示灯，ASR
- K169 — 换挡杆锁指示灯
- K220 — 轮胎压力监控显示指示灯
- Y6 — 选档杆位置显示屏

组合仪表中带显示单元的控制单元、多功能显示器、安全带报警系统指示灯、车门打开指示灯、灯泡故障指示灯、后行李箱盖打开指示灯



组合仪表中带显示单元的控制单元、多功能显示器、安全带报警系统指示灯、车门打开指示灯、灯泡故障指示灯、后行李箱盖打开指示灯

- J119 — 多功能显示器
- J285 — 组合仪表中带显示单元的控制单元，在仪表板左侧
- J519 — BCM 车身控制器，在仪表板左侧下方
- K19 — 安全带报警系统指示灯
- K127 — 后行李箱盖打开指示灯
- K166 — 车门打开指示灯
- K170 — 灯泡故障指示灯



351 352 353 354 355 356 357 358 359 360 361 362 363 364