

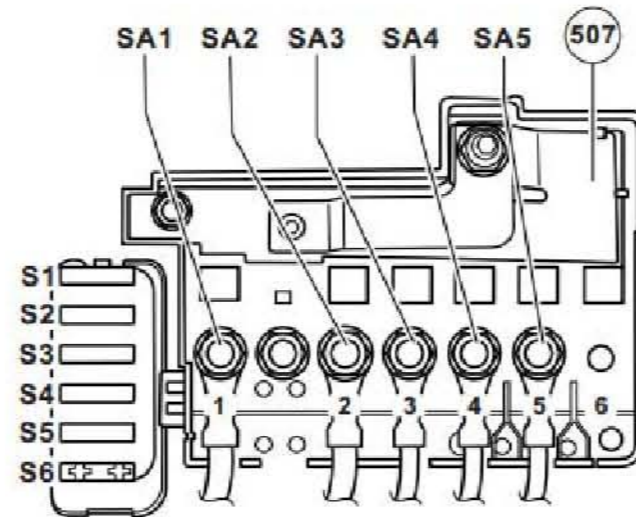
## 1.12 六档自动变速箱标识字母 09G 电路图

## 六档自动变速箱标识字母 09G 电路图

说明

信息

- ◆ 继电器位置分配和保险丝位置分配
  - ◆ 多脚插头连接
  - ◆ 控制单元和继电器
  - ◆ 接地点
- => 注意在一览中的安装位置!

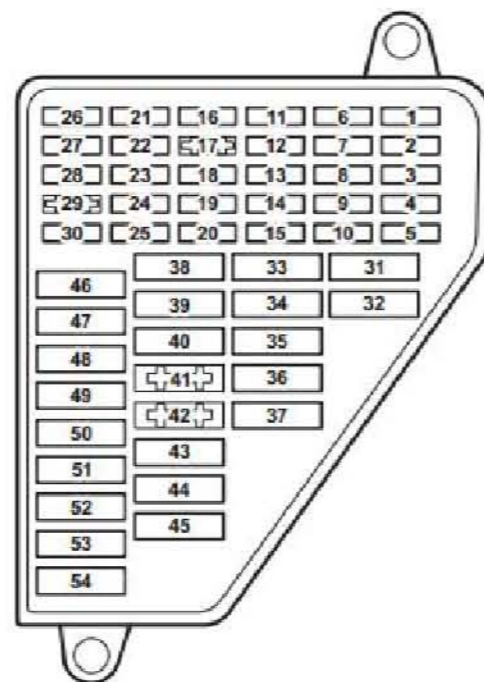


蓄电池盖保险丝支架

**S3** 自动变速箱控制单元保险丝 - S3, 5 安培

**S5** BCM 车身控制器保险丝 - S5, 5 安培

**507** 正极螺栓连接点 (30)



仪表板左侧保险丝支架

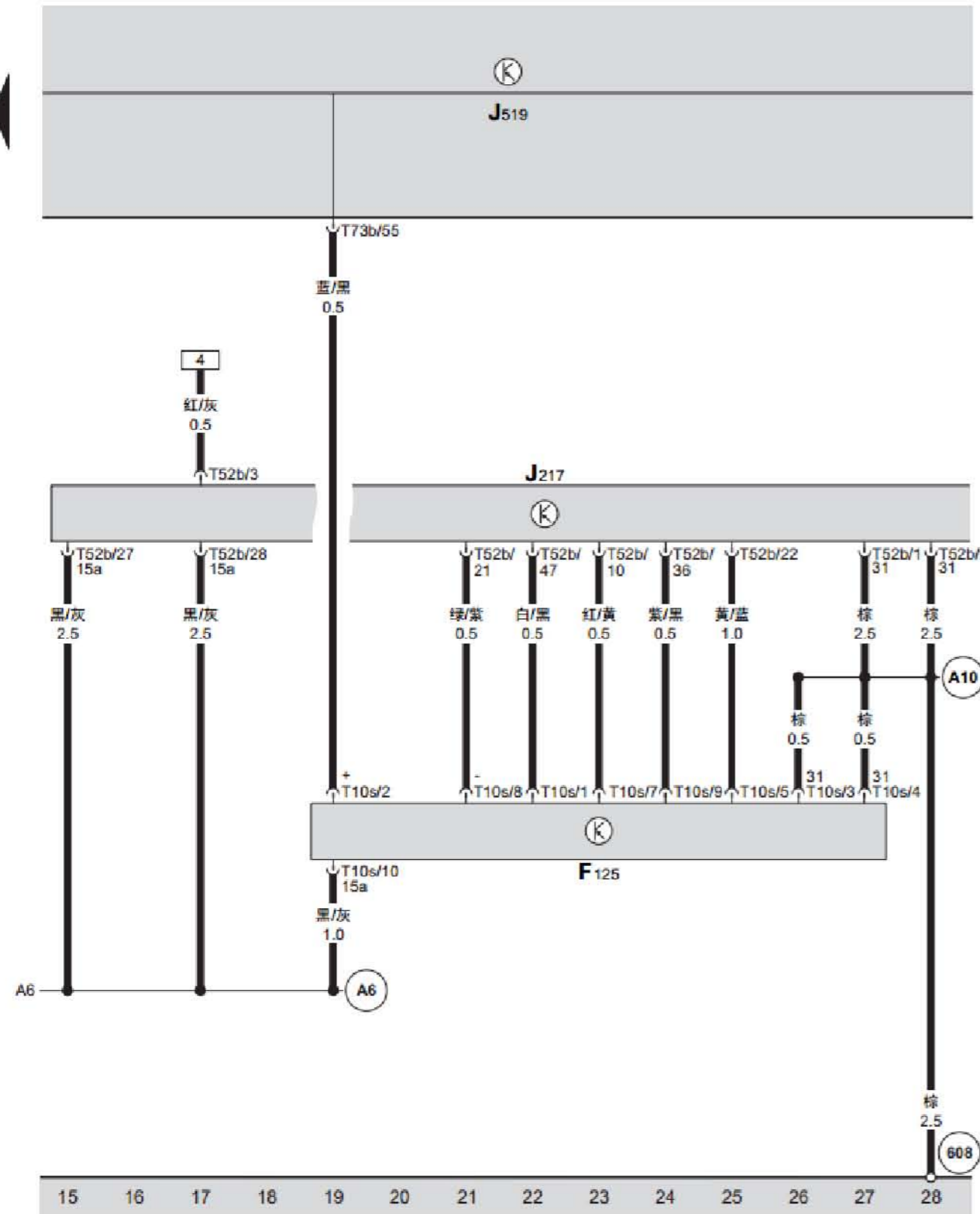
**3** SC3 - 保险丝 3, 5 安培

**14** SC14 - 保险丝 14, 5 安培

**45** SC45 - 保险丝 45, 15 安培



## BCM 车身控制器、自动变速箱控制单元、多功能开关

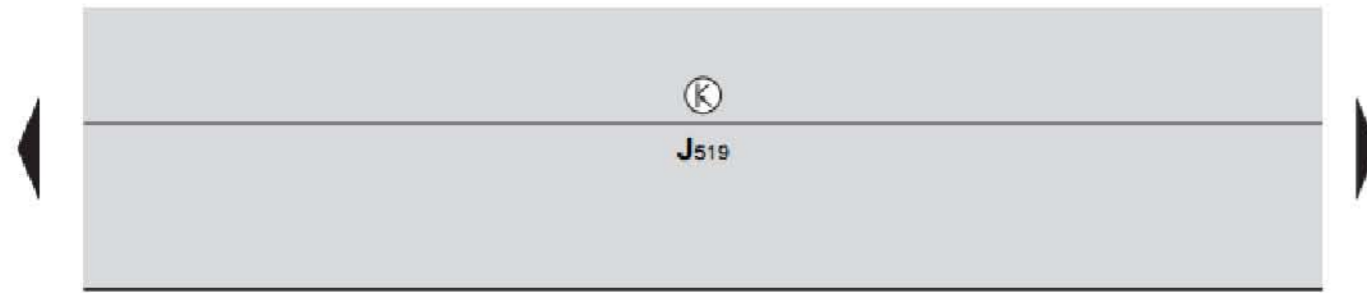


## BCM 车身控制器、自动变速箱控制单元、多功能开关

- F125 — 多功能开关, 在变速箱顶面  
 J217 — 自动变速箱控制单元, 在发动机舱内排水槽右侧  
 J519 — BCM 车身控制器, 在仪表板左侧下方  
 T10s — 10 针插头, 黑色, 多功能开关插头  
 T52b — 52 针插头, 黑色, 自动变速箱控制单元插头  
 T73b — 73 针插头, 白色, BCM 车身控制器插头, 在 BCM 车身控制器 B 号位


- 608 — 接地点, 在排水槽中部  
 A6 — 连接线, 在仪表板线束内  
 A10 — 接地连接线 (31), 在仪表板线束内

自动变速箱控制单元、电磁阀




自动变速箱控制单元、电磁阀

- J217 — 自动变速箱控制单元，在发动机舱内排水槽右侧
- J519 — BCM 车身控制器，在仪表板左侧下方
- N88 — 电磁阀 1，在自动变速箱内
- N89 — 电磁阀 2，在自动变速箱内
- N90 — 电磁阀 3，在自动变速箱内
- N91 — 电磁阀 4，在自动变速箱内
- N92 — 电磁阀 5，在自动变速箱内
- N93 — 电磁阀 6，在自动变速箱内
- N282 — 电磁阀 9，在自动变速箱内
- N283 — 电磁阀 10，在自动变速箱内
- T14c — 14 针插头，黑色，电磁阀插头，在自动变速箱前部左侧
- T52b — 52 针插头，黑色，自动变速箱控制单元插头
- 9 — 接地点，自身接地

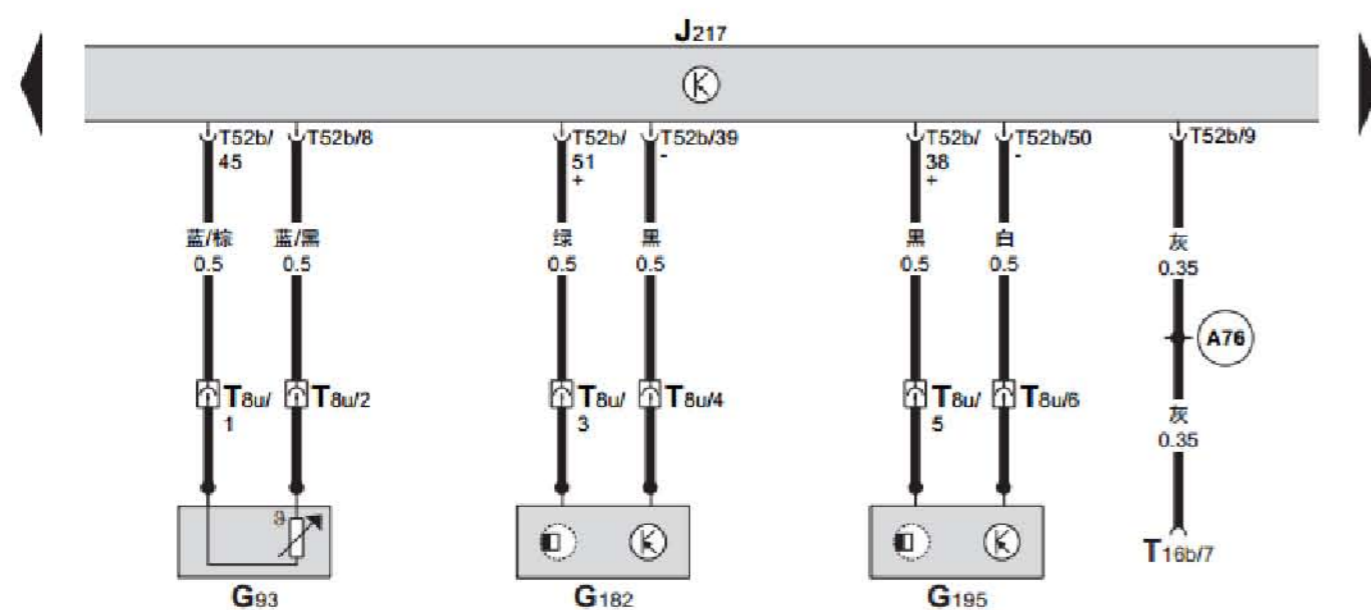


自动变速箱控制单元、齿轮油温度传感器、变速箱输入转速传感器、变速箱输出转速传感器

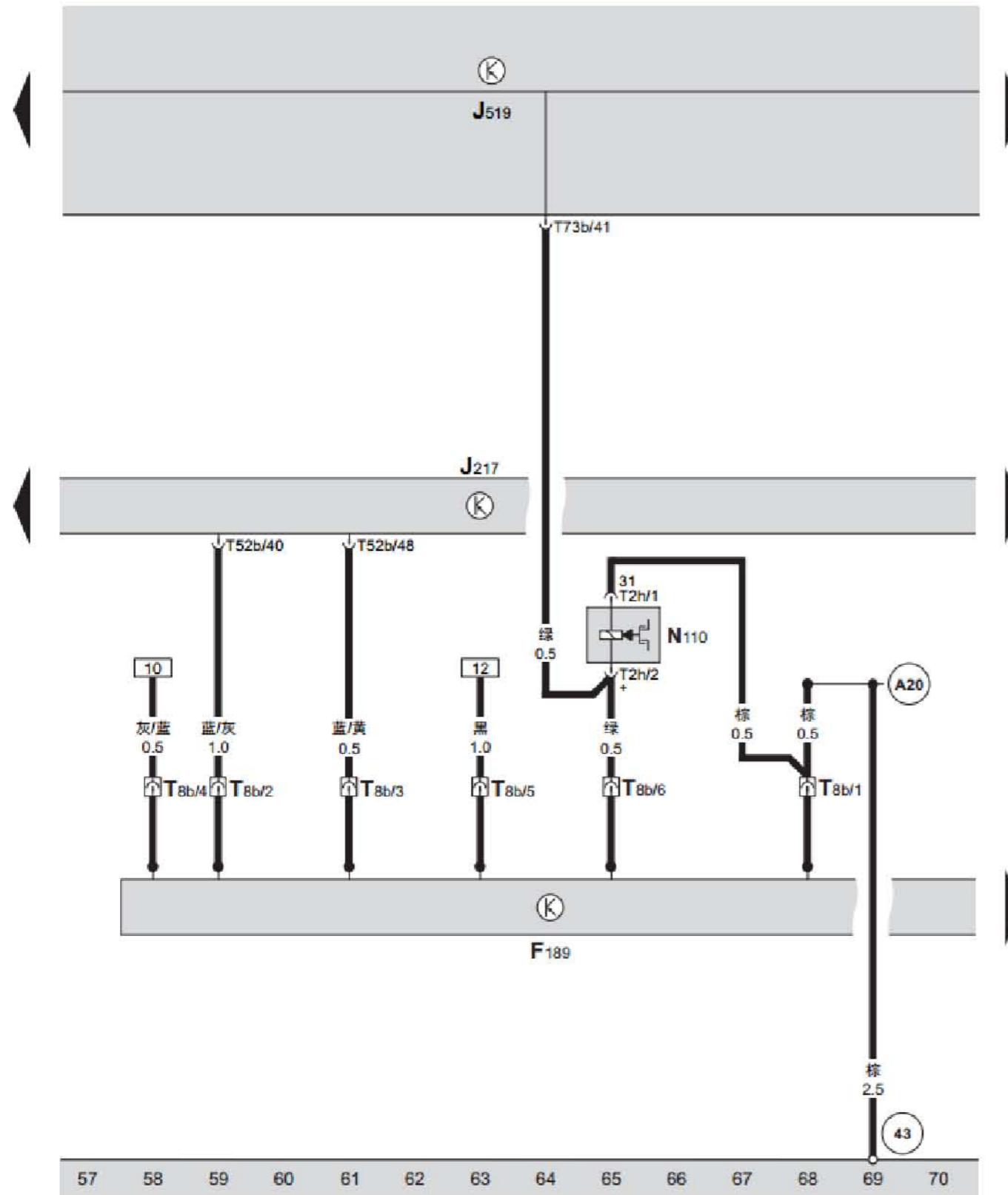


自动变速箱控制单元、齿轮油温度传感器、变速箱输入转速传感器、变速箱输出转速传感器

- G93 — 齿轮油温度传感器，在自动变速箱内
- G182 — 变速箱输入转速传感器，在自动变速箱内
- G195 — 变速箱输出转速传感器，在自动变速箱内
- J217 — 自动变速箱控制单元，在发动机舱内排水槽右侧
- J519 — BCM 车身控制器，在仪表板左侧下方
- T8u — 8 针插头，黑色，自动变速箱传感器插头，在自动变速箱前部右侧
- T16b — 16 针插头，黑色，自诊断接口，在仪表板左侧下方
- T52b — 52 针插头，黑色，自动变速箱控制单元插头
- (A76) — 连接线 (K 诊断导线)，在仪表板线束内



BCM 车身控制器、自动变速箱控制单元、Tiptronic 开关、 换档杆锁电磁阀



BCM 车身控制器、自动变速箱控制单元、  
Tiptronic 开关、换档杆锁电磁阀

F189 — Tiptronic 开关, 在选档杆右侧  
J217 — 自动变速箱控制单元, 在发动机舱内排水槽右侧  
J519 — BCM 车身控制器, 在仪表板左侧下方  
N110 — 换档杆锁电磁阀, 在换档杆旁  
T2h — 2 针插头, 黑色, 换档杆锁电磁阀插头  
T8b — 8 针插头, 黑色, Tiptronic 开关插头  
T52b — 52 针插头, 黑色, 自动变速箱控制单元插头  
T73b — 73 针插头, 白色, BCM 车身控制器插头, 在 BCM 车身控制器 B 号位

④3 — 接地点, 在右 A 柱下方

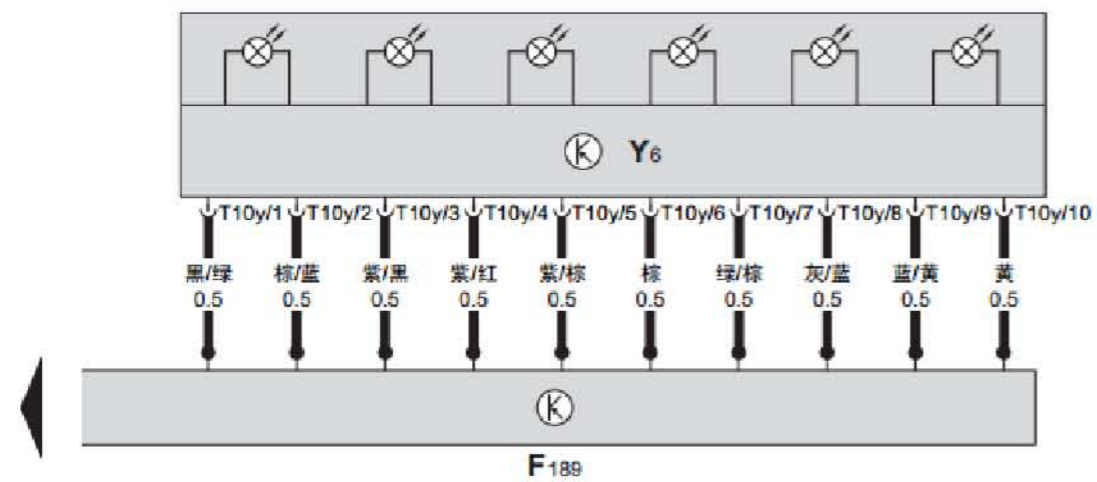
④A20 — 接地连接线 ( 31 ), 在仪表板线束内

自动变速箱控制单元、Tiptronic 开关、选档杆位置显示屏

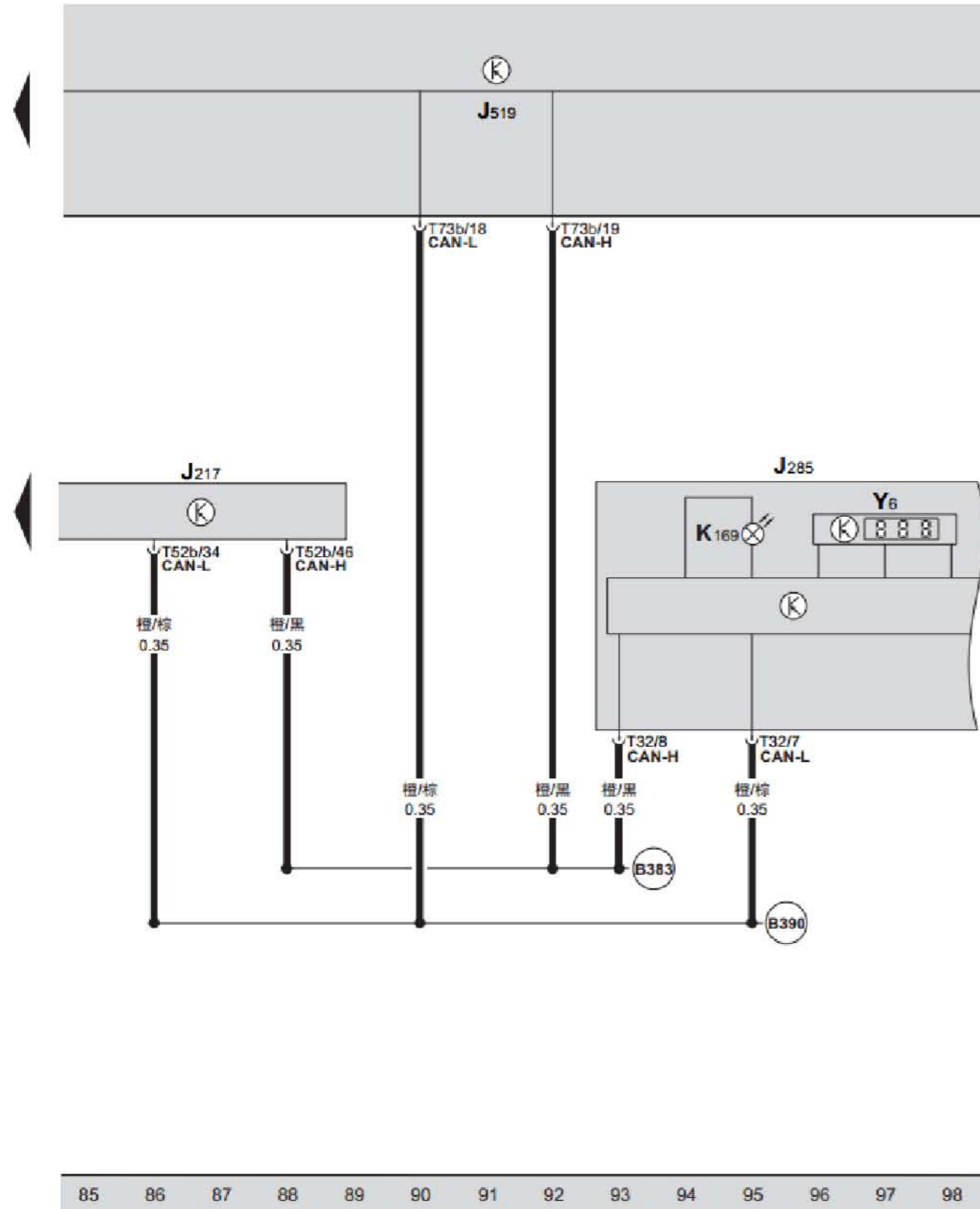


自动变速箱控制单元、Tiptronic 开关、选档杆位置显示屏

- F189 — Tiptronic 开关，在选档杆右侧
- J217 — 自动变速箱控制单元，在发动机舱内排水槽右侧
- J519 — BCM 车身控制器，在仪表板左侧下方
- T10y — 10 针插头，黑色，选档杆位置显示屏插头
- Y6 — 选档杆位置显示屏



BCM 车身控制器、自动变速箱控制单元、组合仪表中带显示单元的控制单元、选档杆位置显示屏、换档杆锁指示灯



### BCM 车身控制器、自动变速箱控制单元、组合仪表中带显示单元的控制单元、选档杆位置显示屏、换档杆锁指示灯

- J217 — 自动变速箱控制单元, 在发动机舱内排水槽右侧
- J285 — 组合仪表中带显示单元的控制单元, 在仪表板左侧
- J519 — BCM 车身控制器, 在仪表板左侧下方
- K169 — 换档杆锁指示灯
- T32 — 32 针插头, 蓝色, 组合仪表中带显示单元的控制单元插头
- T52b — 52 针插头, 黑色, 自动变速箱控制单元插头
- T73b — 73 针插头, 白色, BCM 车身控制器插头, 在 BCM 车身控制器 B 号位
- Y6 — 选档杆位置显示屏
- (B383) — 连接线 (动力传动系统 CAN 总线, 高位), 在仪表板线束内
- (B390) — 连接线 (动力传动系统 CAN 总线, 低位), 在仪表板线束内