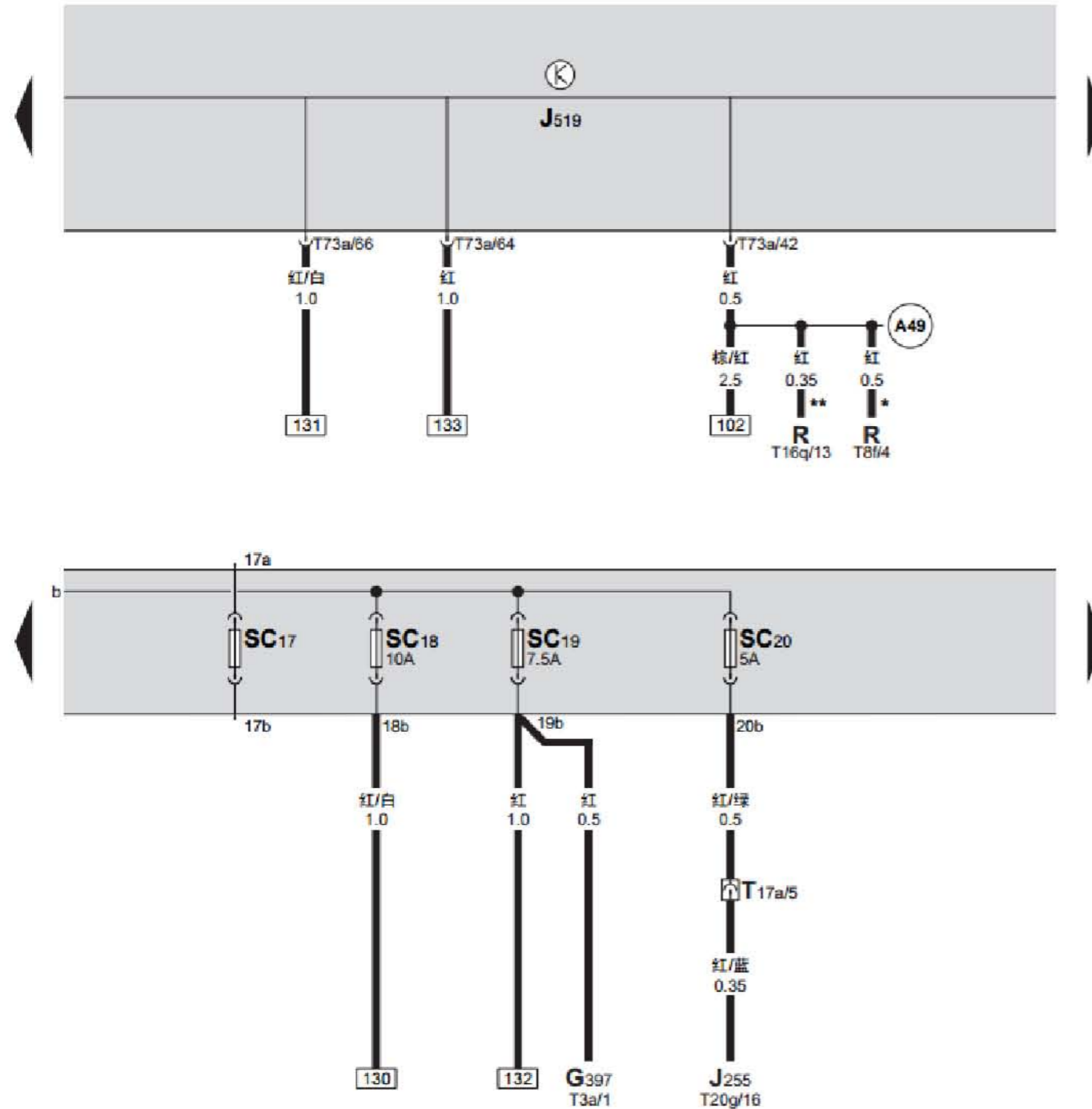


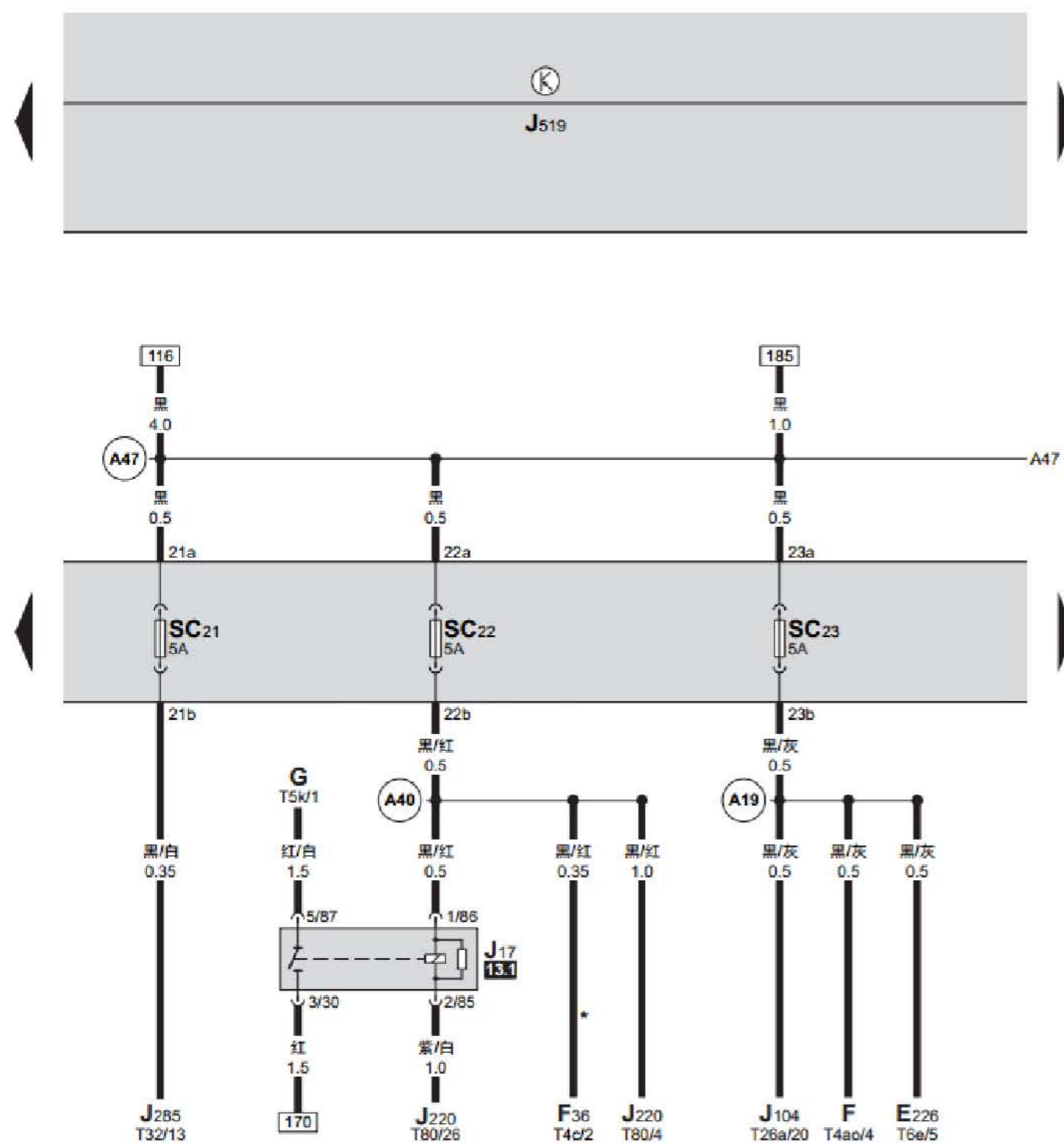
## BCM 车身控制器、保险丝 SC



## BCM 车身控制器、保险丝 SC

- G397 — 雨天与光线识别传感器，在前风窗玻璃上部中间  
 J255 — Climatronic 控制单元，在仪表板中部  
 J519 — BCM 车身控制器，在仪表板左侧下方  
 R — 收音机，在仪表板中部  
 SC18 — 保险丝 18，10 安培，BCM 车身控制器保险丝，在仪表板左侧保险丝支架上  
 SC19 — 保险丝 19，7.5 安培，BCM 车身控制器、雨天与光线识别传感器保险丝，在仪表板左侧保险丝支架上  
 SC20 — 保险丝 20，5 安培，Climatronic 控制单元保险丝，在仪表板左侧保险丝支架上  
 T3a — 3 针插头，黑色，雨天与光线识别传感器插头  
 T8f — 8 针插头，黑色，收音机插头  
 T16q — 16 针插头 (1-8 针棕色，9-16 针黑色)，收音机插头  
 T17a — 17 针插头，黑色，在空调器蒸发箱左侧  
 T20g — 20 针插头，黑色，Climatronic 控制单元插头  
 T73a — 73 针插头，黑色，BCM 车身控制器插头，在 BCM 车身控制器 A 号位
- (A49) — 连接线，在仪表板线束内  
 \* — 用于配有单碟 CD 的轿车  
 \*\* — 用于配有 6 碟 CD 和导航系统的轿车

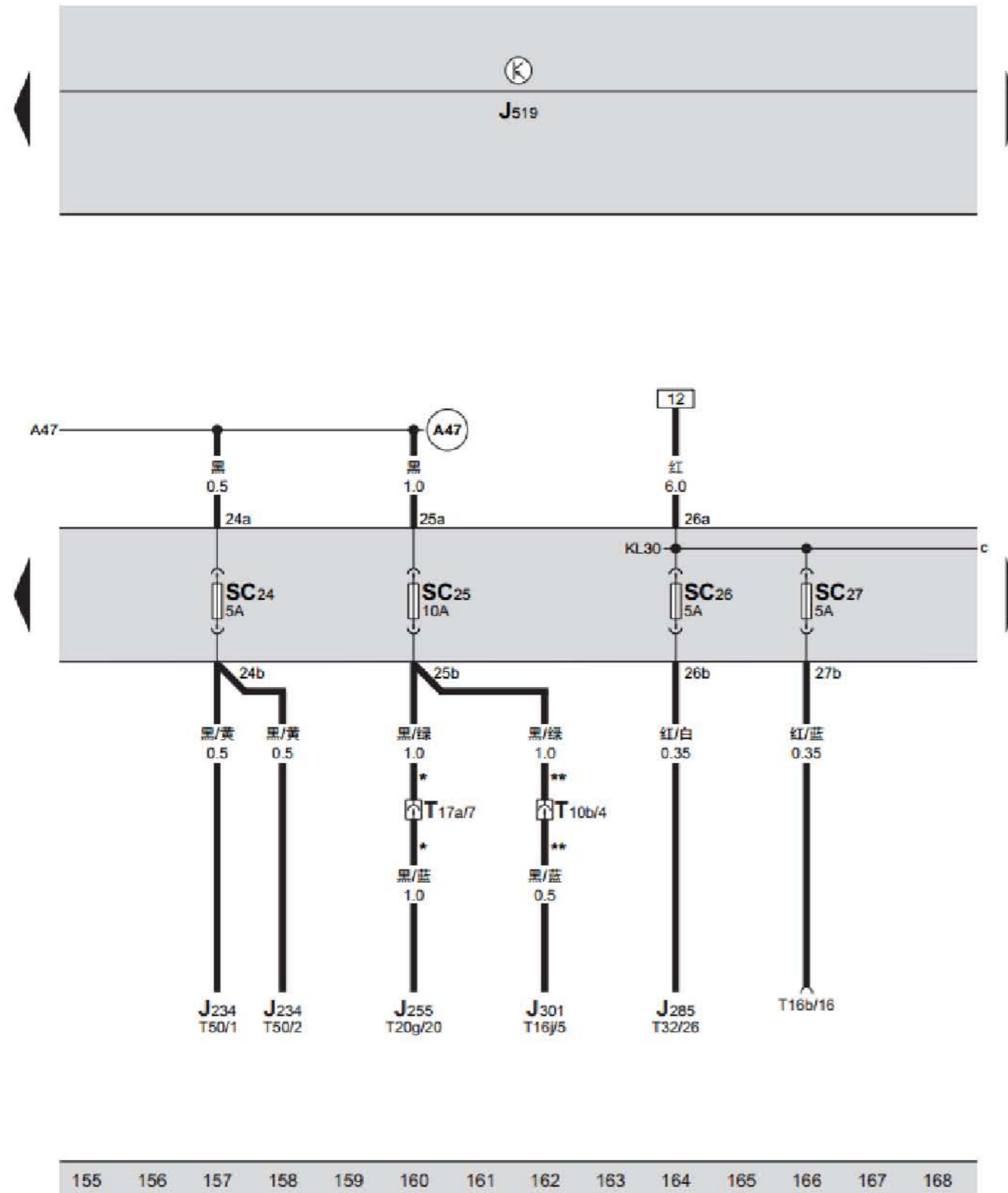
## 燃油泵继电器、保险丝 SC



## 燃油泵继电器、保险丝 SC

- F — 制动信号灯开关，在制动总泵上
- F36 — 离合器踏板开关，在离合器踏板固定架上
- E226 — 轮胎压力监控按钮，在中央通道上换挡杆前方
- G — 燃油存量传感器，在燃油箱内
- J17 — 燃油泵继电器，在仪表板左侧下方继电器支架上 13.1 号位 (449 继电器)
- J104 — ABS 控制单元，在发动机舱内左纵梁后部
- J220 — Motronic 发动机控制单元，在发动机舱内排水槽中间
- J285 — 组合仪表中带显示单元的控制单元，在仪表板左侧
- J519 — BCM 车身控制器，在仪表板左侧下方
- SC21 — 保险丝 21，5 安培，组合仪表中带显示单元的控制单元保险丝，在仪表板左侧保险丝支架上
- SC22 — 保险丝 22，5 安培，Motronic 发动机控制单元、离合器踏板开关、燃油泵继电器保险丝，在仪表板左侧保险丝支架上
- SC23 — 保险丝 23，5 安培，ABS 控制单元、制动踏板开关、轮胎压力监控按钮保险丝，在仪表板左侧保险丝支架上
- T4c — 4 针插头，蓝色，离合器踏板开关插头
- T4ao — 4 针插头，黑色，制动踏板开关插头
- T5k — 5 针插头，黑色，燃油泵插头
- T6e — 6 针插头，红色，轮胎压力监控按钮插头
- T26a — 26 针插头，黑色，ABS 控制单元插头
- T32 — 32 针插头，蓝色，组合仪表中带显示单元的控制单元插头
- T80 — 80 针插头，黑色，Motronic 发动机控制单元插头
- (A19) — 连接线，在仪表板线束内
- (A40) — 连接线，在仪表板线束内
- (A47) — 连接线，在仪表板线束内
- \* — 用于配有手动变速箱的轿车

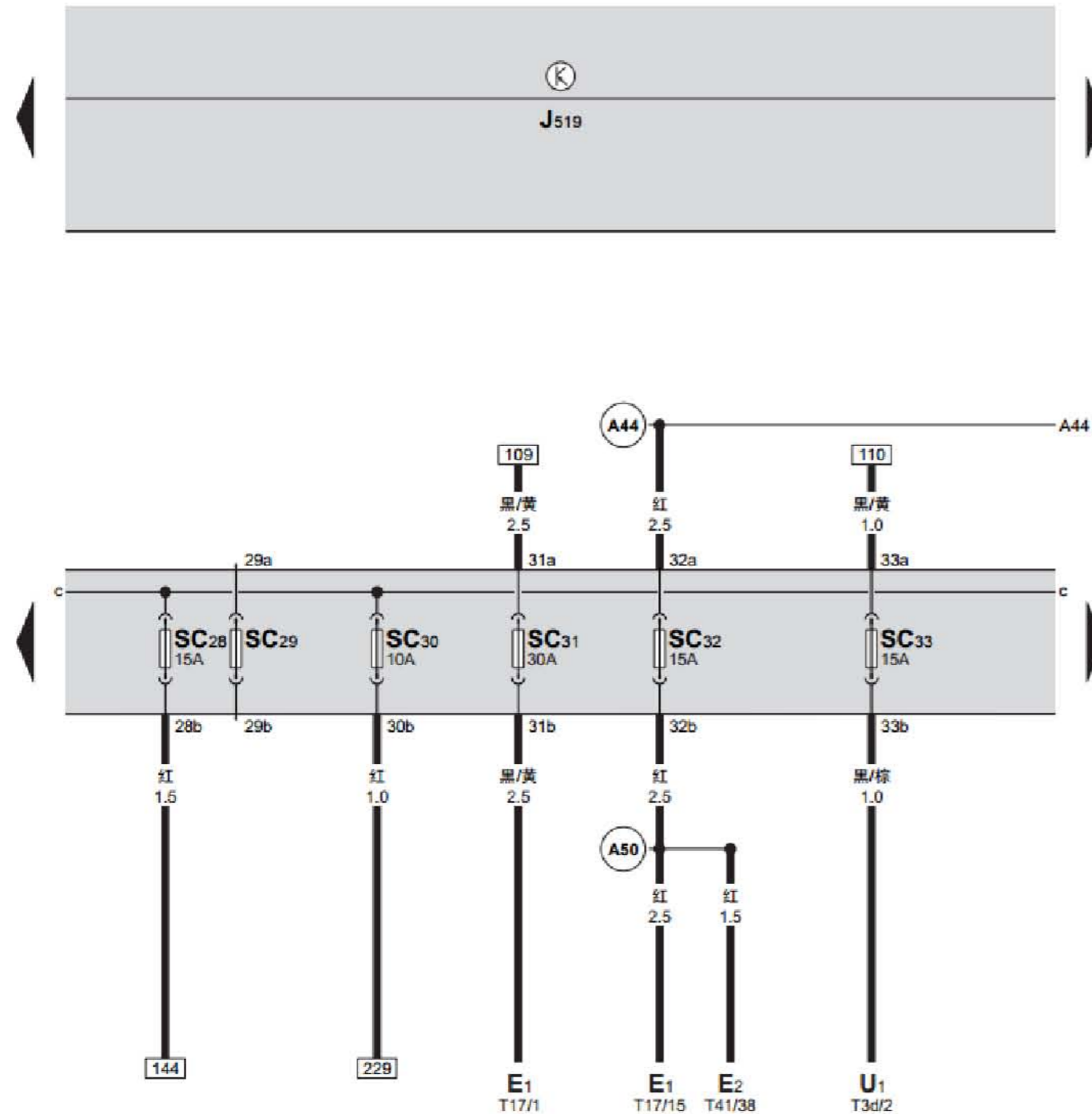
## 保险丝 SC



## 保险丝 SC

- J234 — 安全气囊控制单元，在换挡杆前方的中央通道上
- J255 — Climatronic 控制单元，在仪表板中部
- J285 — 组合仪表中带显示单元的控制单元，在仪表板左侧
- J301 — 空调器控制单元，在仪表板中部
- J519 — BCM 车身控制器，在仪表板左侧下方
- SC24 — 保险丝 24，5 安培，安全气囊控制单元保险丝，在仪表板左侧保险丝支架上
- SC25 — 保险丝 25，10 安培，Climatronic 控制单元、空调器控制单元保险丝，在仪表板左侧保险丝支架上
- SC26 — 保险丝 26，5 安培，组合仪表中带显示单元的控制单元保险丝，在仪表板左侧保险丝支架上
- SC27 — 保险丝 27，5 安培，自诊断接口保险丝，在仪表板左侧保险丝支架上
- T10b — 10 针插头，黑色，在蒸发箱左侧后部
- T16b — 16 针插头，黑色，自诊断接口，在仪表板左侧下方
- T16j — 16 针插头，黑色，空调器控制单元插头
- T17a — 17 针插头，黑色，在空调器蒸发箱左侧
- T20g — 20 针插头，黑色，Climatronic 控制单元插头
- T32 — 32 针插头，蓝色，组合仪表中带显示单元的控制单元插头
- T50 — 50 针插头，黄色，安全气囊控制单元插头
- A47 — 连接线，在仪表板线束内
- \* — 用于配有 Climatronic 自动空调的轿车
- \*\* — 用于配有手动空调的轿车

## 保险丝 SC

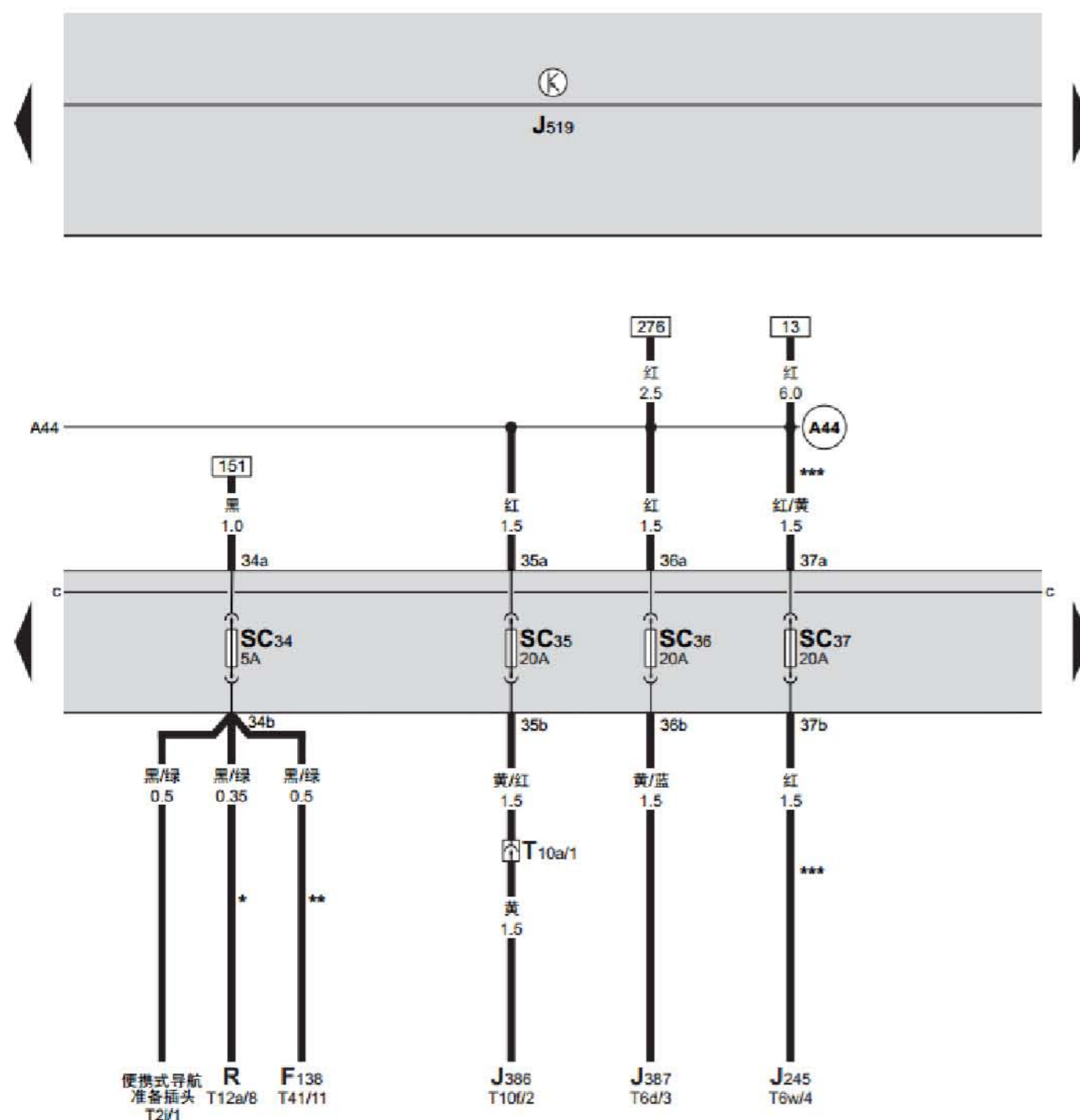


## 保险丝 SC

- E1 — 车灯开关, 在仪表板左侧
- E2 — 转向信号灯开关, 在转向柱上组合开关内
- J519 — BCM 车身控制器, 在仪表板左侧下方
- SC28 — 保险丝 28, 15 安培, 燃油泵继电器保险丝, 在仪表板左侧保险丝支架上
- SC30 — 保险丝 30, 10 安培, 空调器继电器保险丝, 在仪表板左侧保险丝支架上
- SC31 — 保险丝 31, 30 安培, 车灯开关保险丝, 在仪表板左侧保险丝支架上
- SC32 — 保险丝 32, 15 安培, 车灯开关、手动防眩目功能和远光灯瞬时接通功能开关保险丝, 在仪表板左侧保险丝支架上
- SC33 — 保险丝 33, 15 安培, 点烟器保险丝, 在仪表板左侧保险丝支架上
- T3d — 3 针插头, 白色, 点烟器插头
- T17 — 17 针插头, 黑色, 车灯开关插头
- T41 — 41 针插头, 白色, 组合开关插头
- U1 — 点烟器, 在换挡杆前方
- (A44) — 正极连接线 (30), 在仪表板线束内
- (A50) — 连接线, 在仪表板线束内

169 170 171 172 173 174 175 176 177 178 179 180 181 182

## 保险丝 SC



## 保险丝 SC

- F138 — 安全气囊螺旋弹簧/带滑环的复位环，在方向盘下面  
 J245 — 滑动天窗调节控制单元，天窗前方  
 J386 — 驾驶员侧车门控制单元，在驾驶员侧车门上  
 J387 — 副驾驶侧车门控制单元，在副驾驶侧车门上  
 J519 — BCM 车身控制器，在仪表板左侧下方  
 R — 收音机，在仪表板中部  
 SC34 — 保险丝 34，5 安培，收音机、安全气囊螺旋弹簧/带滑环的复位环、便携式导航准备插头保险丝，在仪表板左侧保险丝支架上  
 SC35 — 保险丝 35，20 安培，驾驶员侧车门控制单元保险丝，在仪表板左侧保险丝支架上  
 SC36 — 保险丝 36，20 安培，副驾驶侧车门控制单元保险丝，在仪表板左侧保险丝支架上  
 SC37 — 保险丝 37，20 安培，滑动天窗调节控制单元保险丝，在仪表板左侧保险丝支架上  
 T2i — 2 针插头，黑色，便携式导航准备插头  
 T6d — 6 针插头，黑色，副驾驶侧车门控制单元插头  
 T6w — 6 针插头，黑色，滑动天窗调节控制单元插头  
 T10a — 10 针插头，黑色，在左 A 柱下方插座上 1 号位  
 T10f — 10 针插头，黑色，驾驶员侧车门控制单元插头  
 T12a — 12 针插头，绿色，收音机插头  
 T41 — 41 针插头，白色，组合开关插头  
 便携式导航准备插头，在仪表板中部杂物箱下方  
 (A44) — 正极连接线 (30)，在仪表板线束内  
 \* — 用于配有导航系统的轿车  
 \*\* — 用于配有 6 碟 CD 和导航系统的轿车  
 \*\*\* — 用于配有滑动天窗的轿车