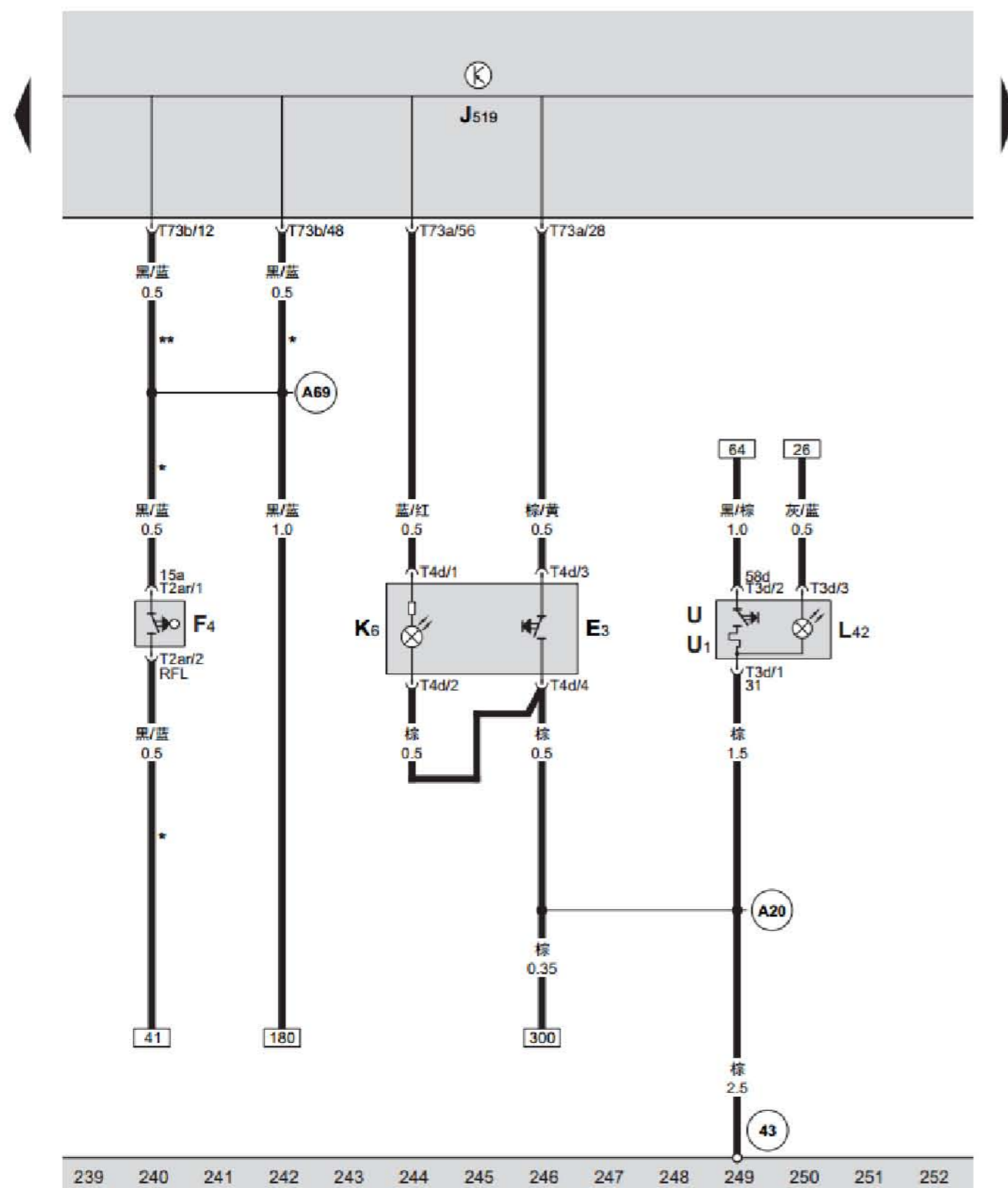


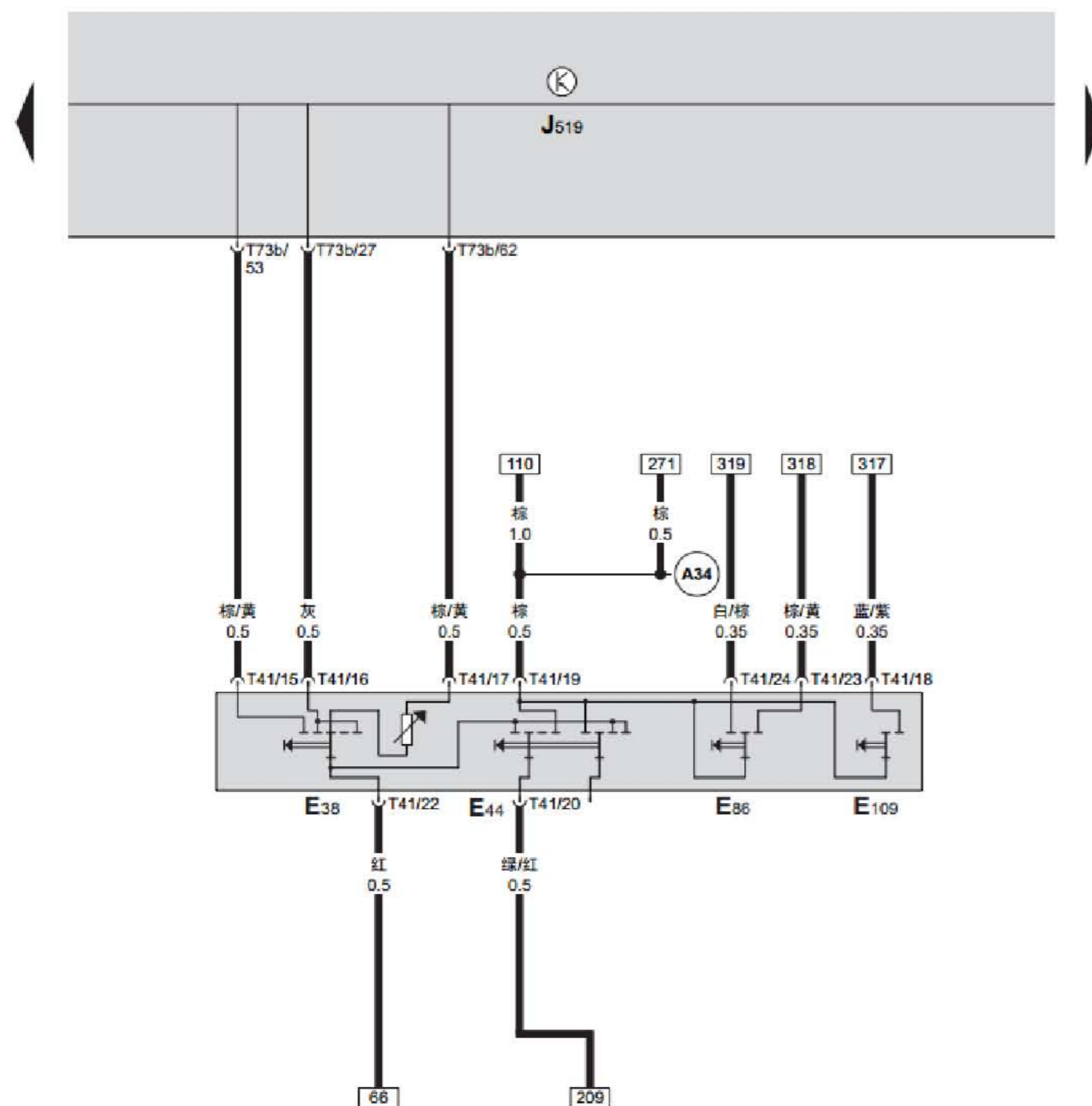
BCM 车身控制器、闪烁报警灯开关、闪烁报警装置指示灯、插座、点烟器、插座照明灯泡、倒车灯开关



BCM 车身控制器、闪烁报警灯开关、  
闪烁报警装置指示灯、插座、点烟器、  
插座照明灯泡、倒车灯开关

- E3 — 闪烁报警灯开关，在仪表板中部中央出风口下方
- F4 — 倒车灯开关，在变速箱前部
- J519 — BCM 车身控制器，在仪表板左侧下方
- K6 — 闪烁报警装置指示灯，在仪表板中部中央出风口下方
- L42 — 插座照明灯泡
- T2ar — 2 针插头，黑色，倒车灯开关插头
- T3d — 3 针插头，白色，点烟器插头
- T4d — 4 针插头，黑色，闪烁报警灯开关插头
- T73a — 73 针插头，黑色，BCM 车身控制器插头，在 BCM 车身控制器 A 号位
- T73b — 73 针插头，白色，BCM 车身控制器插头，在 BCM 车身控制器 B 号位
- U — 插座，在换挡杆前方
- U1 — 点烟器，在换挡杆前方
- 43 — 接地点，在右 A 柱下方
- A20 — 接地连接线，在仪表板线束内
- A69 — 连接线，在仪表板线束内
- \* — 用于配有手动变速箱的轿车
- \*\* — 用于配有自动变速箱的轿车

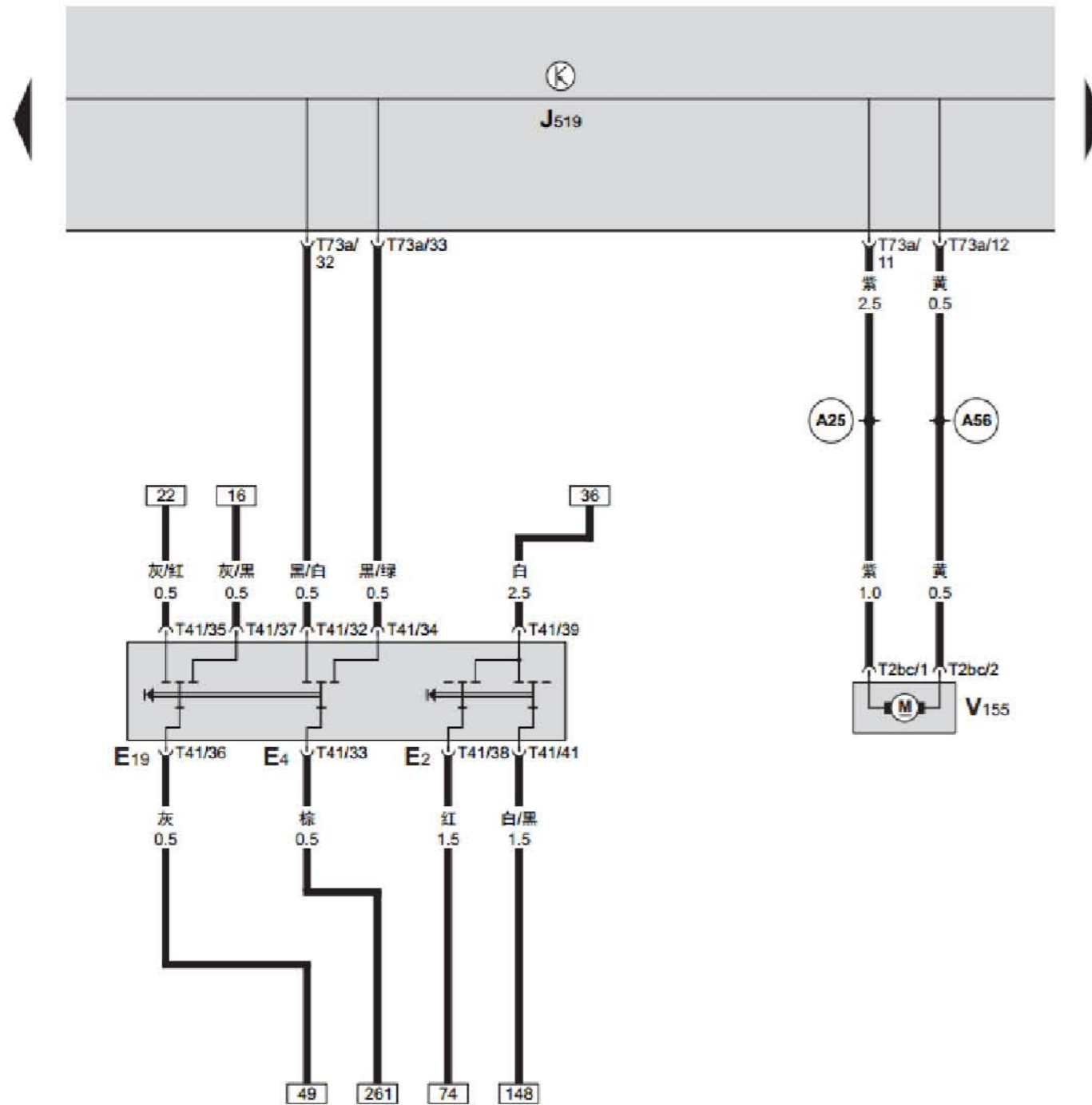
BCM 车身控制器、多功能显示器存储开关、车窗玻璃刮水器间歇运行调节器、多功能显示器调用按钮、车窗玻璃清洗泵开关(清洗刮水自动装置)



BCM 车身控制器、多功能显示器存储开关、  
车窗玻璃刮水器间歇运行调节器、多功能  
显示器调用按钮、车窗玻璃清洗泵开关  
(清洗刮水自动装置)

- E38 — 车窗玻璃刮水器间歇运行调节器，在转向柱上组合开关内
- E44 — 车窗玻璃清洗泵开关(清洗刮水自动装置)
- E86 — 多功能显示器调用按钮，在转向柱上组合开关内
- E109 — 多功能显示器存储开关，在转向柱上组合开关内
- J519 — BCM 车身控制器，在仪表板左侧下方
- T41 — 41 针插头，白色，组合开关插头
- T73b — 73 针插头，白色，BCM 车身控制器插头，在 BCM 车身控制器 B 号位
- A34 — 接地连接线，在仪表板线束内

BCM 车身控制器、转向信号灯开关、手动防眩目功能和远光灯瞬时接通功能开关、驻车灯开关、油箱盖板联锁装置马达

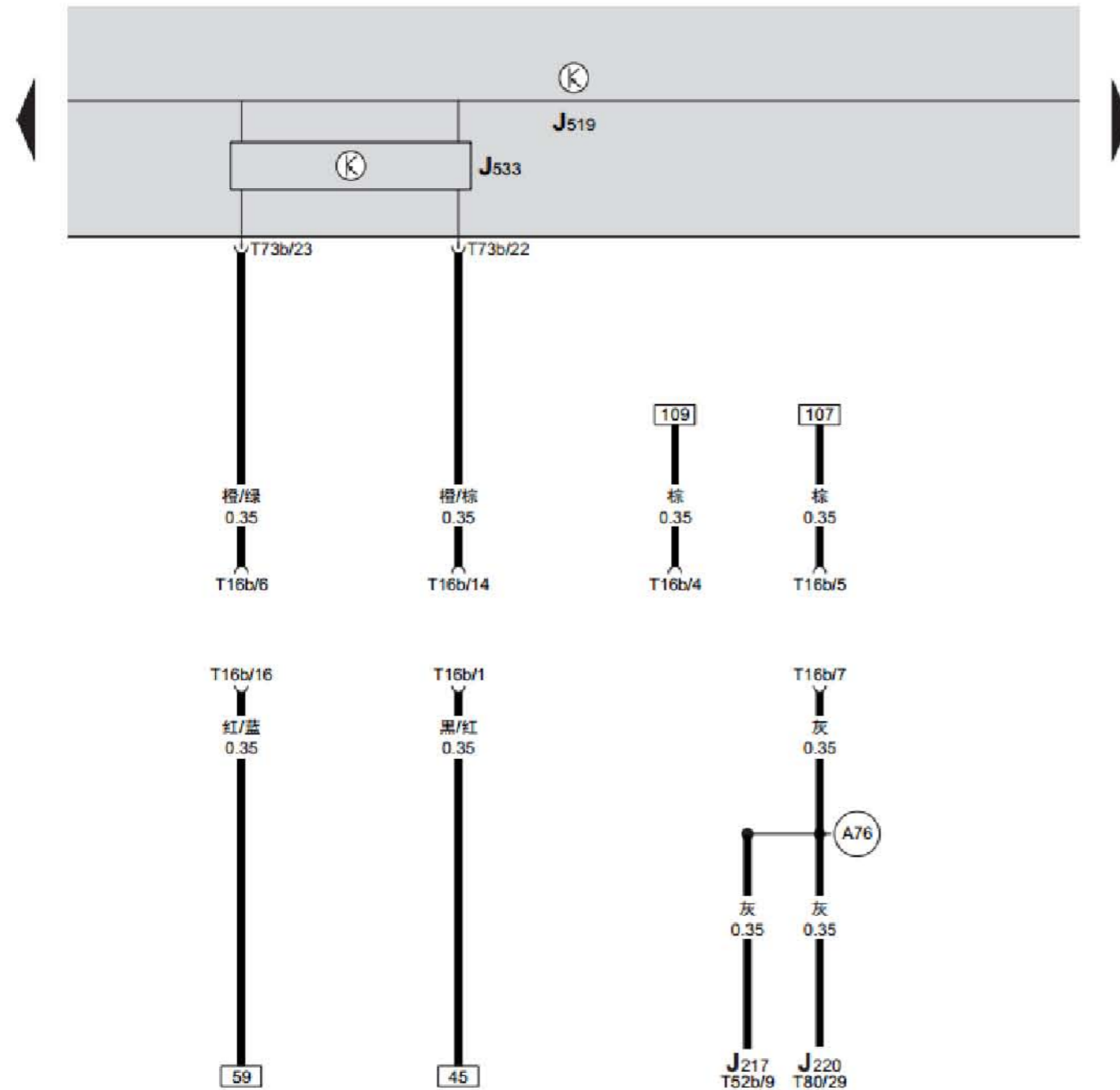


BCM 车身控制器、转向信号灯开关、手动防眩目功能和远光灯瞬时接通功能开关、驻车灯开关、油箱盖板联锁装置马达

- E2 — 转向信号灯开关，在转向柱上组合开关内
- E4 — 手动防眩目功能和远光灯瞬时接通功能开关，在转向柱上组合开关内
- E19 — 驻车灯开关，在转向柱上组合开关内
- J519 — BCM 车身控制器，在仪表板左侧下方
- T2bc — 2 针插头，黑色，油箱盖板联锁装置马达插头
- T41 — 41 针插头，白色，组合开关插头
- T73a — 73 针插头，黑色，BCM 车身控制器插头，在 BCM 车身控制器 A 号位
- V155 — 油箱盖板联锁装置马达，在行李箱右侧
- A25 — 连接线，在仪表板线束内
- A56 — 连接线，在仪表板线束内



## BCM 车身控制器、自诊断接口



## BCM 车身控制器、自诊断接口

- J217 — 自动变速箱控制单元，在发动机舱内排水槽右侧
- J220 — Motronic 发动机控制单元，在发动机舱内排水槽中间
- J519 — BCM 车身控制器，在仪表板左侧下方
- J533 — 数据总线诊断接口
- T16b — 16 针插头，黑色，自诊断接口，在仪表板左侧下方
- T52b — 52 针插头，黑色，自动变速箱控制单元插头
- T73b — 73 针插头，白色，BCM 车身控制器插头，在 BCM 车身控制器 B 号位
- T80 — 80 针插头，黑色，Motronic 发动机控制单元插头
- (A76) — 连接线 (K 诊断导线)，在仪表板线束内

281 282 283 284 285 286 287 288 289 290 291 292 293 294