

# 车尾箱无法打开

## 故障描述:

### 1). 车型:

- XF (X250), 未安装摄像头, 汽车识别号系列: R00001-S08668;
- XF (X250), 已安装摄像头, 汽车识别号系列: R00001-S08659。

### 2). 故障现象:


- 客户可能反映尾箱无法进入(钥匙牌、启动按钮、车内按钮)且/或朝后的摄像头不工作。

## 故障诊断:

### 1). 连接线束中的接线断裂。

### 2). 故障排除:


- A). 如果无法使用钥匙牌内的应急钥匙打开尾箱进入其中。拆下行李箱盖装饰面板。
- B). 图 14 中所示为左侧, 右侧与之类似。松开右侧行李箱装饰板。拆下 2 个卡夹。




C). 断开 2 个电气接头 (见图 15)。



D). 松开两端的行李箱盖护罩 (见图 16)。



- E). 拆除之前标记组件的装配位置。拆除行李箱盖连接线束。断开 2 个电气接头。松开极木卡子（见图 17）。



- F). 确保光缆在安装期间未过度弯曲。未能遵守这一说明可能造成部件损坏。安装行李箱盖连接线束。
- a). 将线束小心地穿过尾箱盖和车体孔口。
  - b). 固定卡子。
  - c). 连接 2 个电气接头。
- G). 连接 2 个电气接头。
- H). 固定两端的护罩。
- I). 确保行李箱防雨条正确地安放在行李箱装饰板。不遵守这一说明可能造成车辆损坏。固定右侧行李箱装饰板。固定右侧行李箱装饰板。
- Z). 安装行李箱盖装饰面板。