

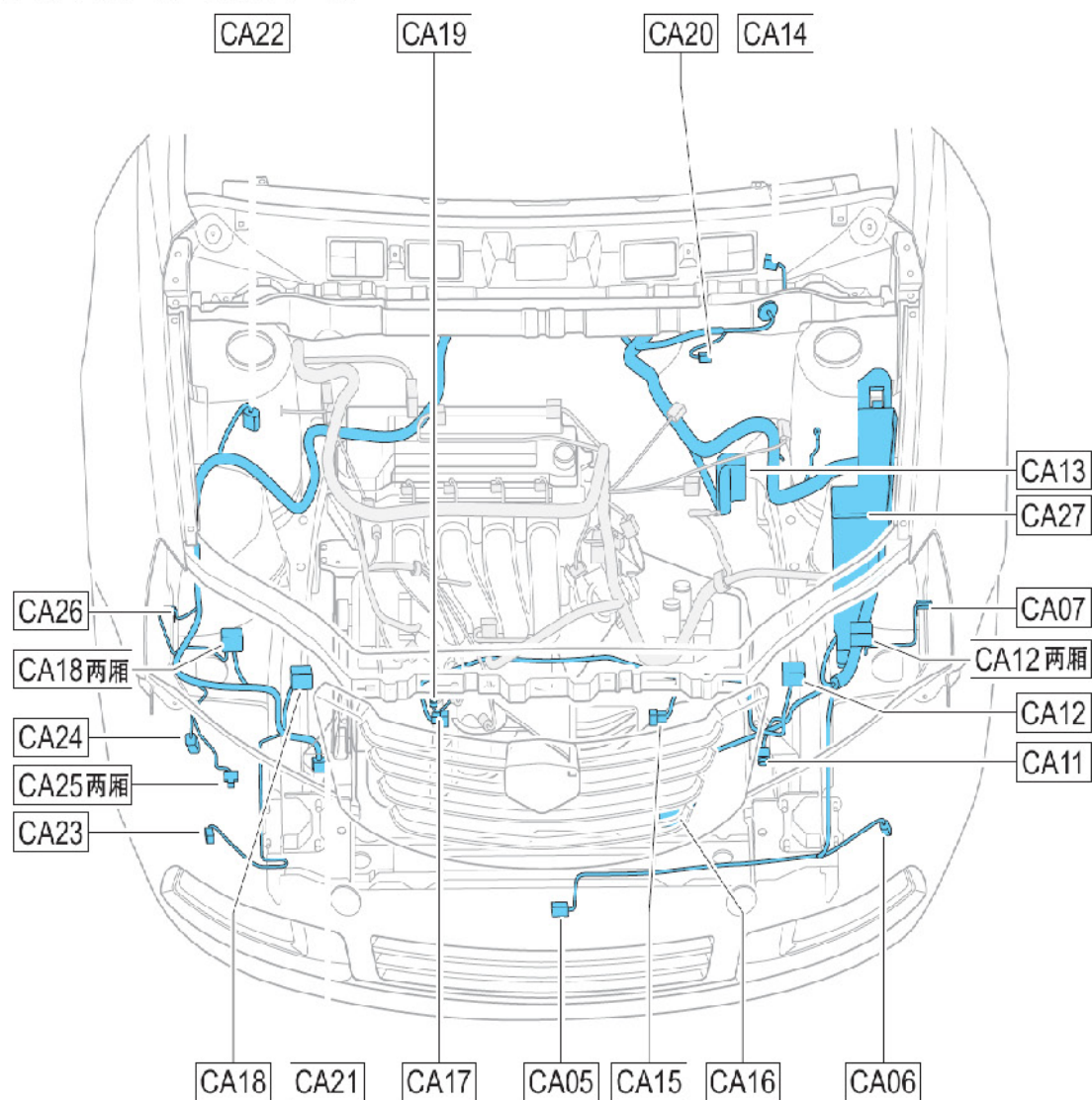
## 4. 线束及其连接器布置

### 4.1 发动机舱线束

发动机舱线束布置图



发动机舱线束布置图（续）

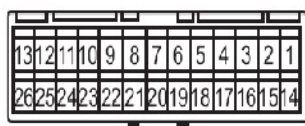


线束连接器	名称	线束连接器	名称
CA01	接仪表线束1 线束连接器	CA15	低音喇叭线束连接器
CA02	接仪表线束2 线束连接器	CA16	冷却风扇线束连接器
CA03	接仪表线束3 线束连接器	CA17	高音喇叭线束连接器
CA04	接底板线束连接器	CA18	右前组合大灯线束连接器
CA05	室外温度传感器线束连接器	CA18( 两厢)	右前组合大灯线束连接器
CA06	左侧日行灯/ 左前雾灯线束连接器 左前雾灯线束连	CA19	机舱微动接触开关线束连接器

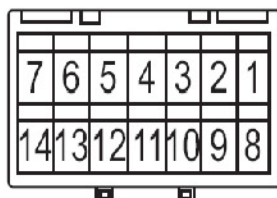
	接器(两厢)		
CA07	左前轮速传感器 线束连接器	CA20	制动液液位传感器 线束连接器
CA08	接室内保险丝、继 电器盒线束连接 器1	CA21	右前碰撞传感器 线束连接器
CA09	接室内保险丝、继 电器盒线束连接 器2	CA22	A/C 压力开关线 束连接器
CA10	接室内保险丝、继 电器盒线束连接 器3	CA23	右侧日行灯/ 右 前雾灯线束连接 器
CA11	左前碰撞传感器 线束连接器	CA24	右前雾灯线束连 接器(两厢)
CA12	左前组合大灯线 束连接器	CA25(两厢)	前刮水器电机线 束连接器
CA12(两厢)	左前组合大灯线 束连接器	CA26	后刮水器电机线 束连接器
CA13	ABS 控制模块线 束连接器	CA27	右前轮速传感器 线束连接器
CA14	前刮水器电机线 束连接器		

发动机舱线束连接器端子图

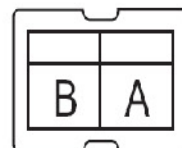
接仪表线束1线束连接器 CA01



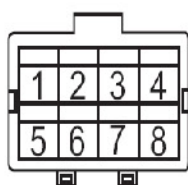
接仪表线束2线束连接器 CA02



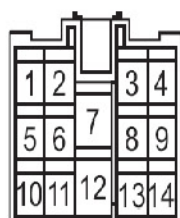
接室内保险丝、继电器盒线束连接器2 CA05




接仪表线束3线束连接器 CA03



接底板线束连接器 CA04



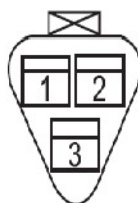
左前碰撞传感器线束连接器 CA11



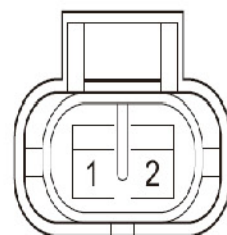
室外温度传感器线束连接器 CA05



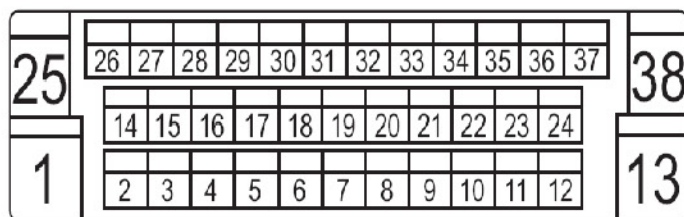
左侧日行灯/左前雾灯线束连接器 CA06



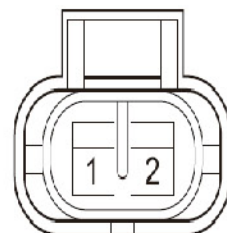
左前雾灯线束连接器(两厢) CA06



ABS控制模块线束连接器 CA13



右前雾灯线束连接器(两厢) CA23



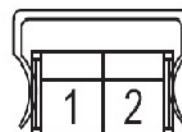
左前轮速传感器线束连接器 CA07



接室内保险丝、继电器盒线束连接器1 CA08



低音喇叭线束连接器 CA15

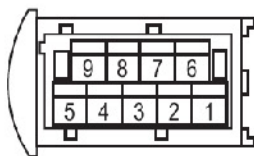


发动机舱线束连接器端子图 (续1)

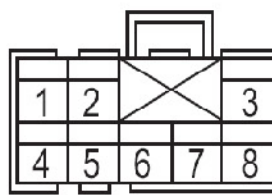
前刮水器电机线束连接器 CA14



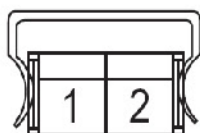
左前组合大灯线束连接器 CA12



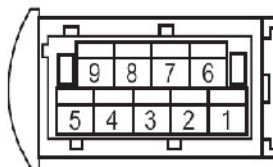
接室内保险丝、继电器盒线束连接器3 CA10



高音喇叭线束连接器 CA17



右前组合大灯线束连接器 CA18



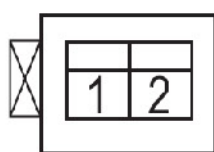
冷却风扇线束连接器 CA16



机舱微动接触开关线束连接器 CA19



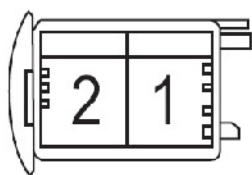
制动液液位传感器线束连接器 CA20



后刮水器电机线束连接器 CA25



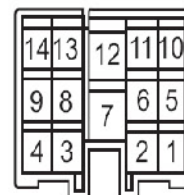
右前碰撞传感器线束连接器 CA21



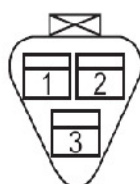
A/C压力开关线束连接器 CA22



接发动机线束连接器 CA27



右侧日行灯/右前雾灯线束连接器 CA23



前刮水器电机线束连接器 CA24



右前轮速传感器线束连接器 CA26

