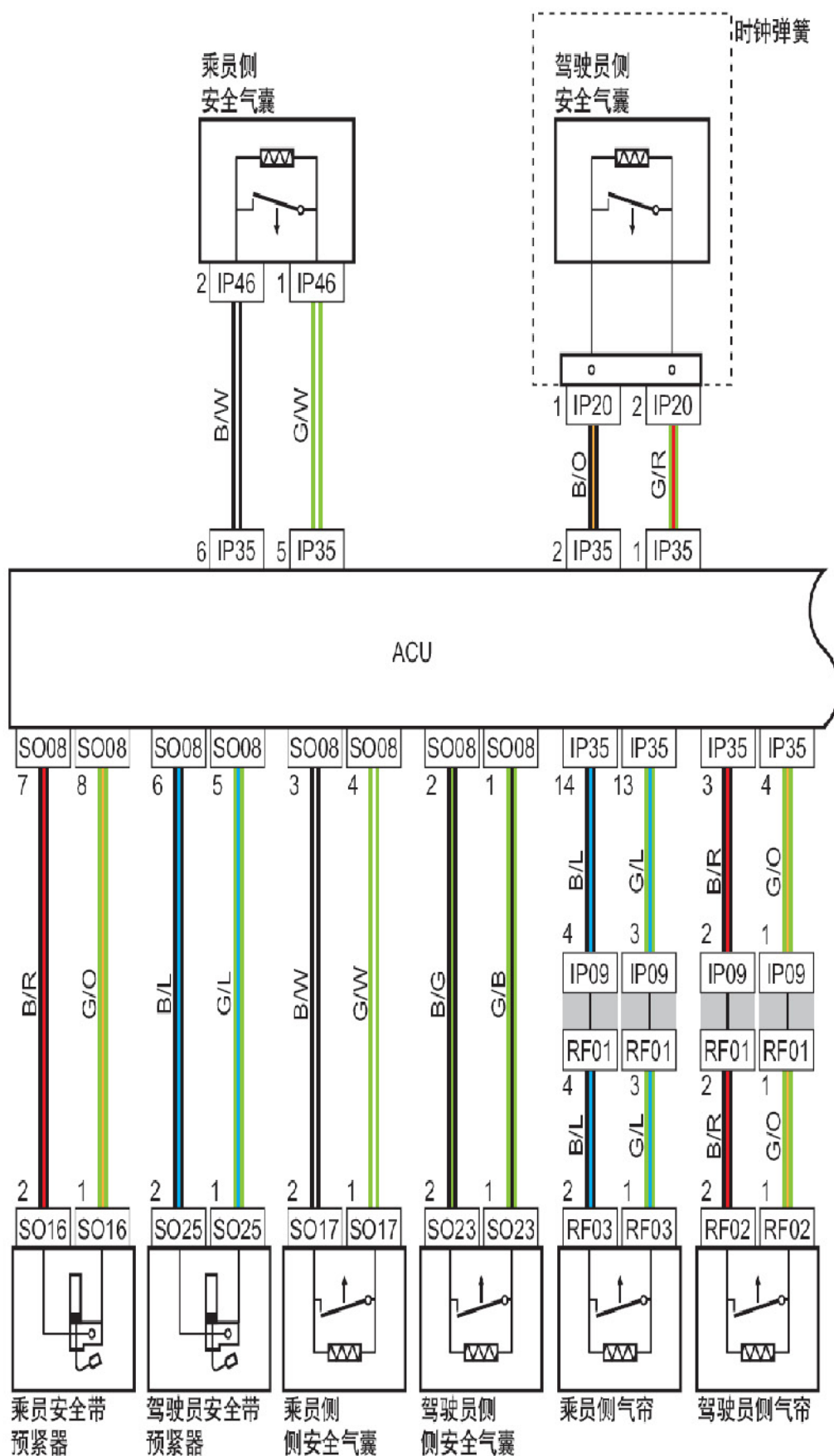


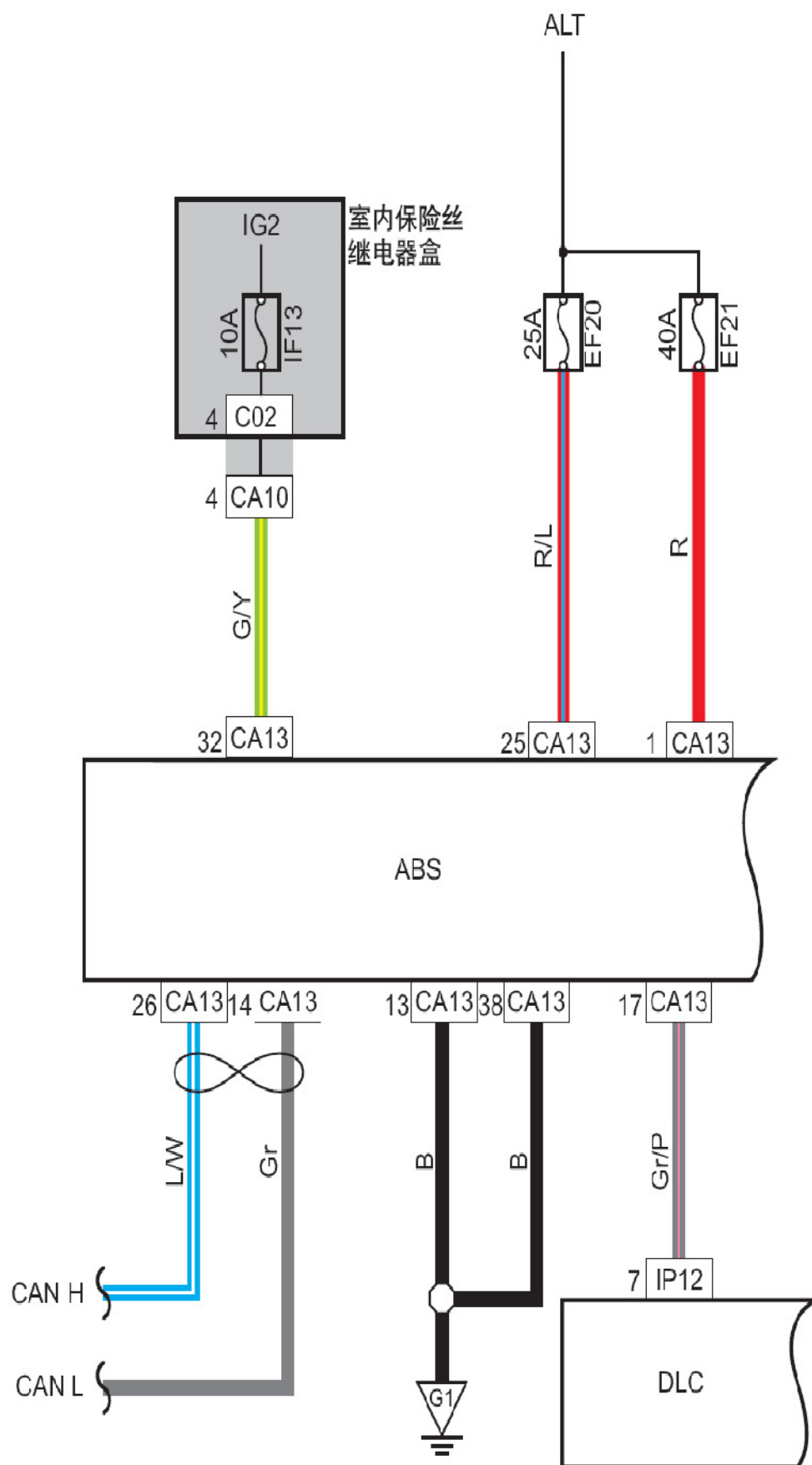
6.19 安全带预紧器、充气模块



线束连接器	名称
IP09	接顶棚线束连接器
IP20	时钟弹簧2(驾驶员安全气囊) 线束连接器
IP35	安全气囊模块1
IP46	乘员侧安全气囊线束连接器
RF01	接仪表线束连接器
RF02	驾驶员侧侧气帘线束连接器
RF03	乘员侧侧气帘线束连接器
S008	安全气囊模块2 线束连接器
S016	乘员安全带预紧线束连接器
S017	乘员侧侧安全气囊线束连接器
S023	驾驶员侧侧气囊线束连接器
S025	驾驶员安全带预紧线束连接器

LAUNCH

6.20 ABS 电源、接地、数据线

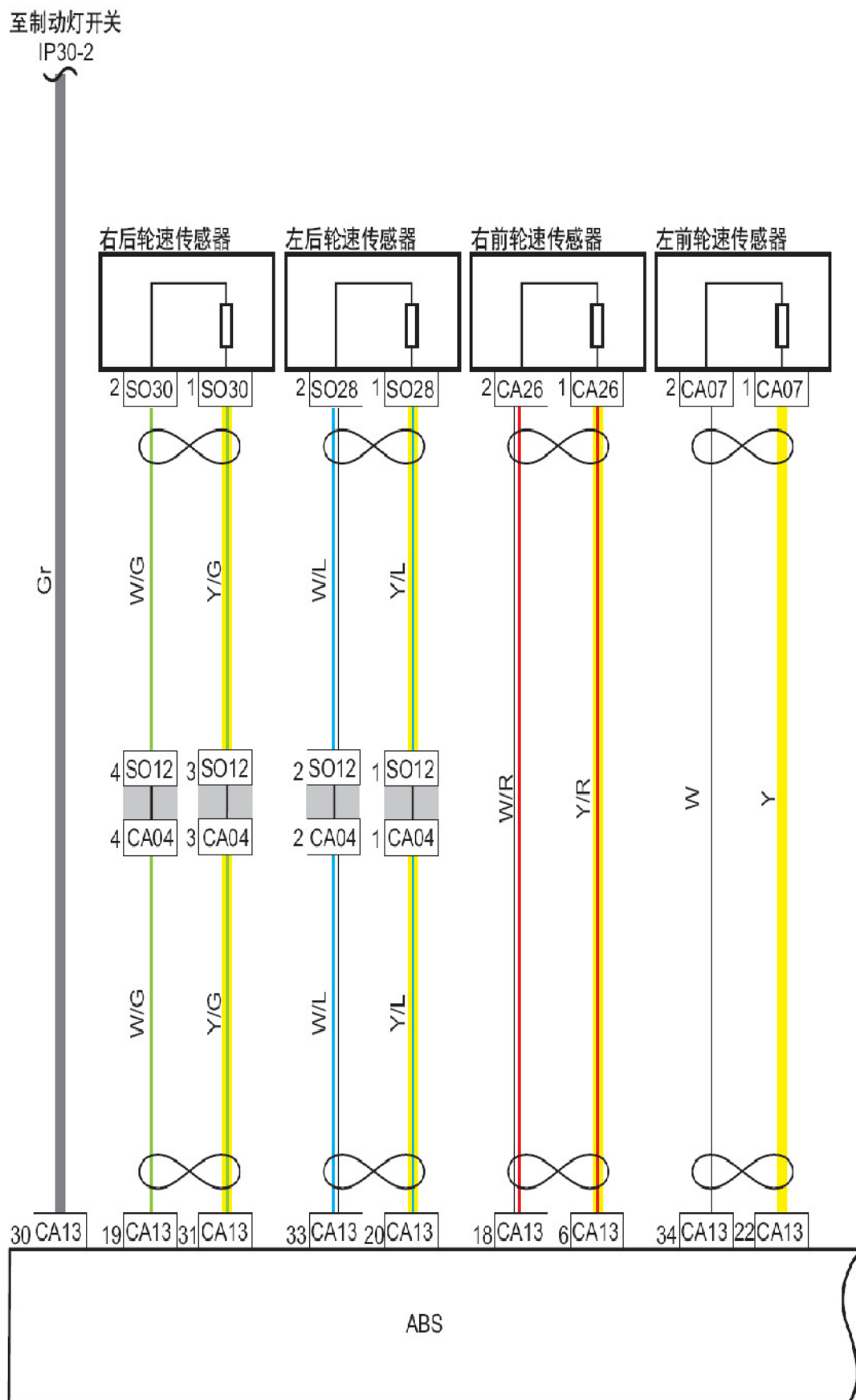


线束连接器	名称
CA10	接发动机舱保险丝、继电器盒线束连接器3
CA13	ABS 控制模块线束连接器
IP12	诊断接口线束连接器
C01	室内保险丝盒背面连接器
G1	发动机舱接地

连接点	说明
CA13-14	CAN L
CA13-26	CAN H

LAUNCH

6.21 ABS 传感器

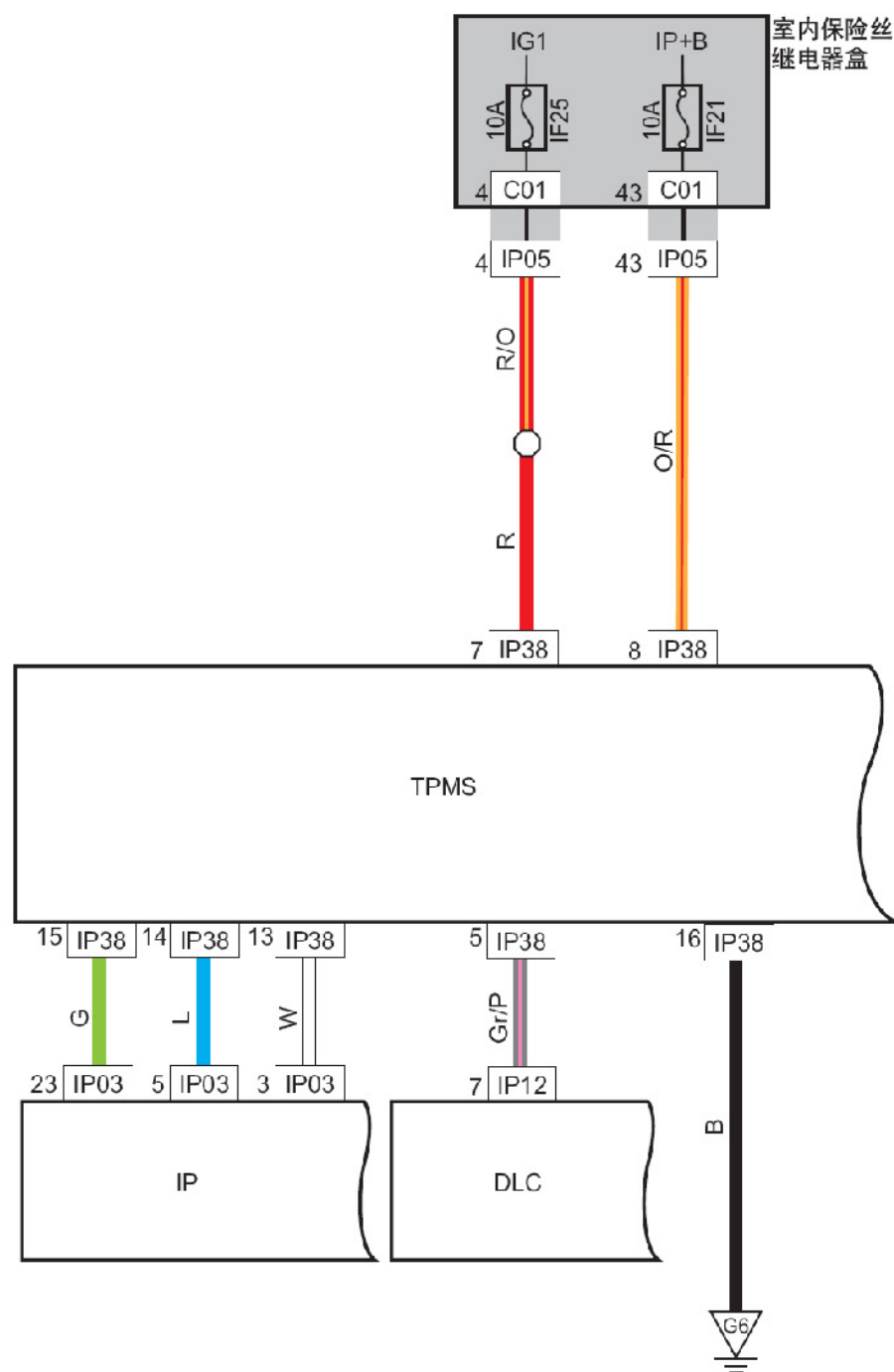


线束连接器	名称
CA04	接底板线束连接器
CA07	左前轮速传感器线束连接器
CA13	ABS 控制模块线束连接器
CA26	右前轮速传感器线束连接器
S012	接机舱线束连接器
S028	左后轮速传感器线束连接器
S030	右后轮速传感器线束连接器

连接点	说明
CA13-30	至制动灯开关IP30-2

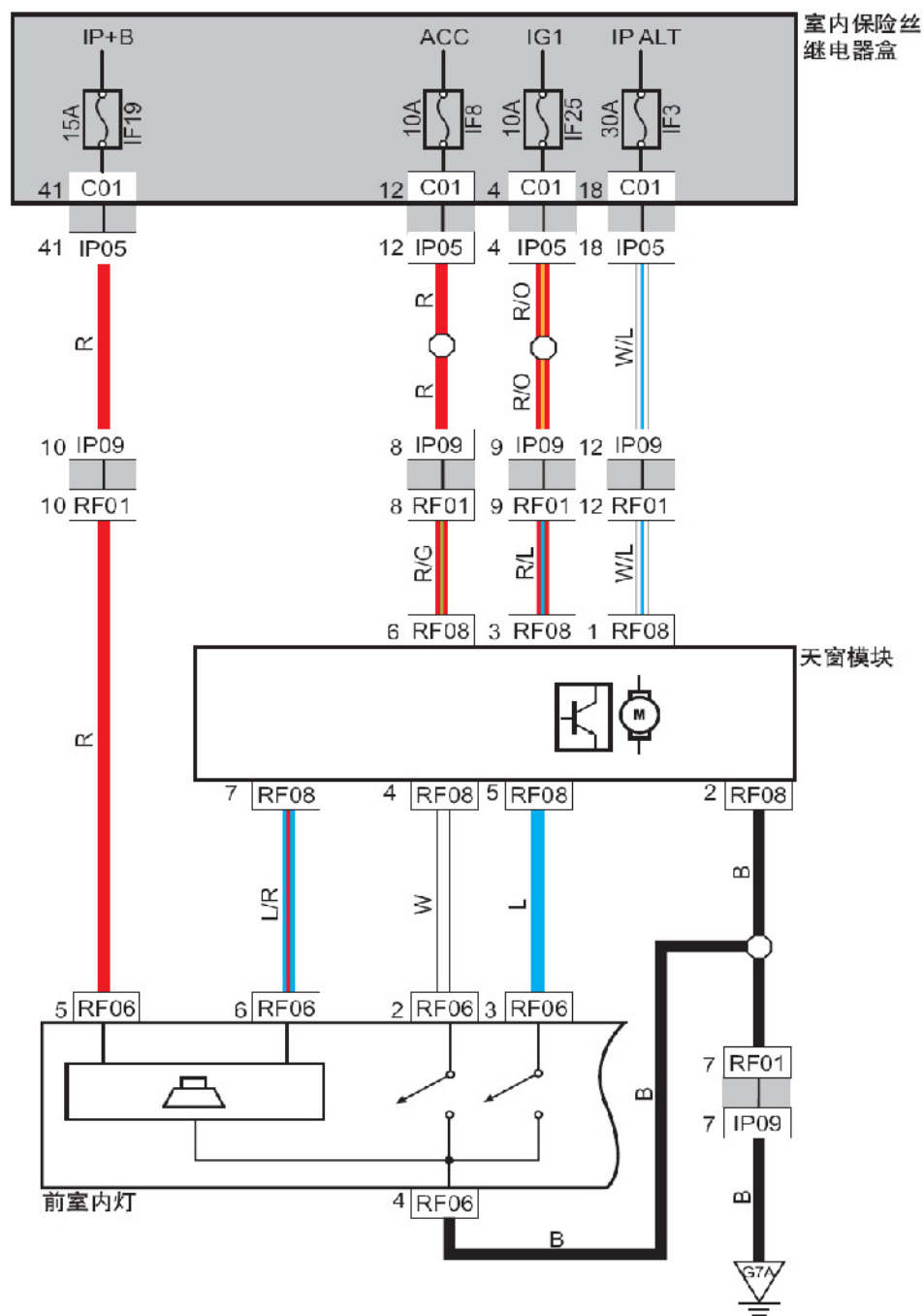
LAUNCH

6.22 胎压监测系统



线束连接器	名称
IP03	组合仪表线束连接器
IP05	接室内保险丝、继电器盒线束连接器
IP12	诊断接口线束连接器
IP38	胎压监测系统
C01	室内保险丝盒背面连接器
G6	仪表盘接地

6.23 天窗系统



线束连接器	名称
IP05	接室内保险丝、继电器盒线束连接器
IP09	接顶棚线束连接器
RF01	接仪表线束连接器
RF06	室内灯+ 天窗开关线束连接器
RF08	天窗模块线束连接器
C01	室内保险丝盒背面连接器
G7A	仪表盘接地