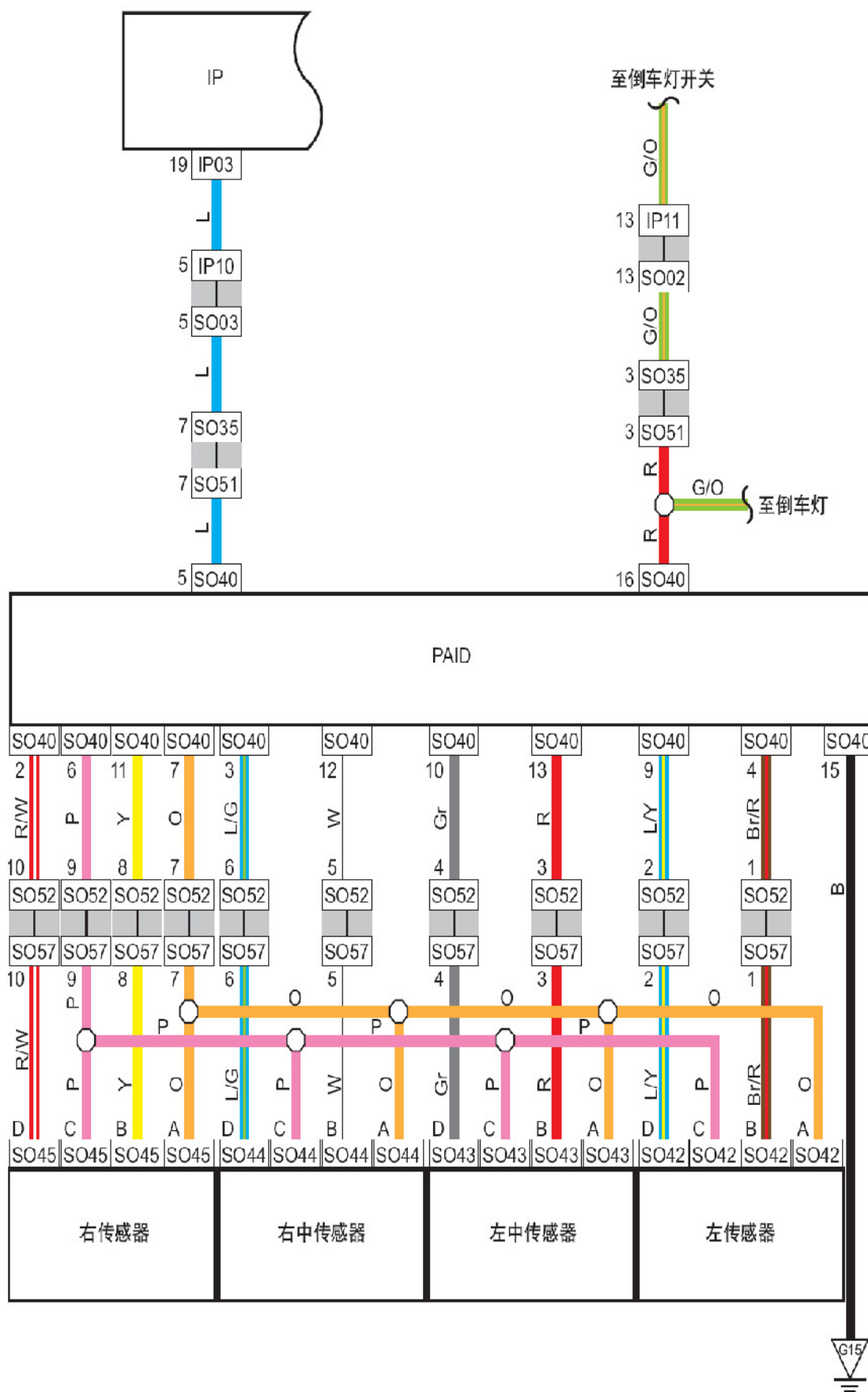


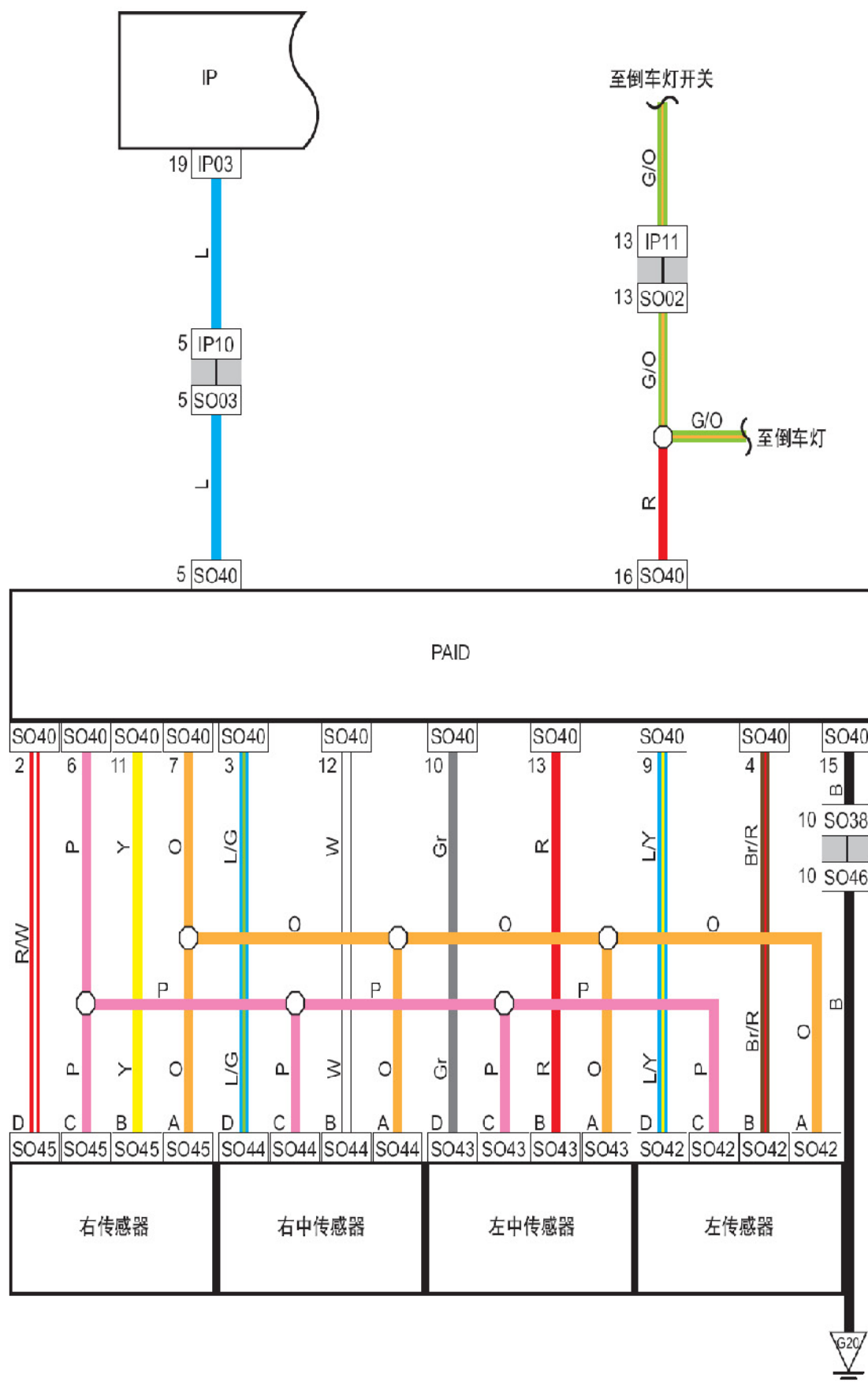
6.24 倒车雷达（三厢）



线束连接器	名称
IP03	组合仪表线束连接器
IP10	接底板线束连接器
IP11	接底板线束连接器
S002	接仪表线束连接器
S003	接仪表线束连接器
S035(三厢)	接行李舱线束连接器
S040	倒车雷达模块线束连接器
S042	左倒车雷达传感器线束连接器
S043	左中倒车雷达传感器线束连接器
S044	右中倒车雷达传感器线束连接器
S045	右倒车雷达传感器线束连接器
S051(三厢)	接底板线束连接器
S052(三厢)	接底板线束连接器
S057(三厢)	接行李舱线束连接器
G15(三厢)	底板接地

连接点	说明
S040-16	至倒车灯
S040-16	至倒车灯开关

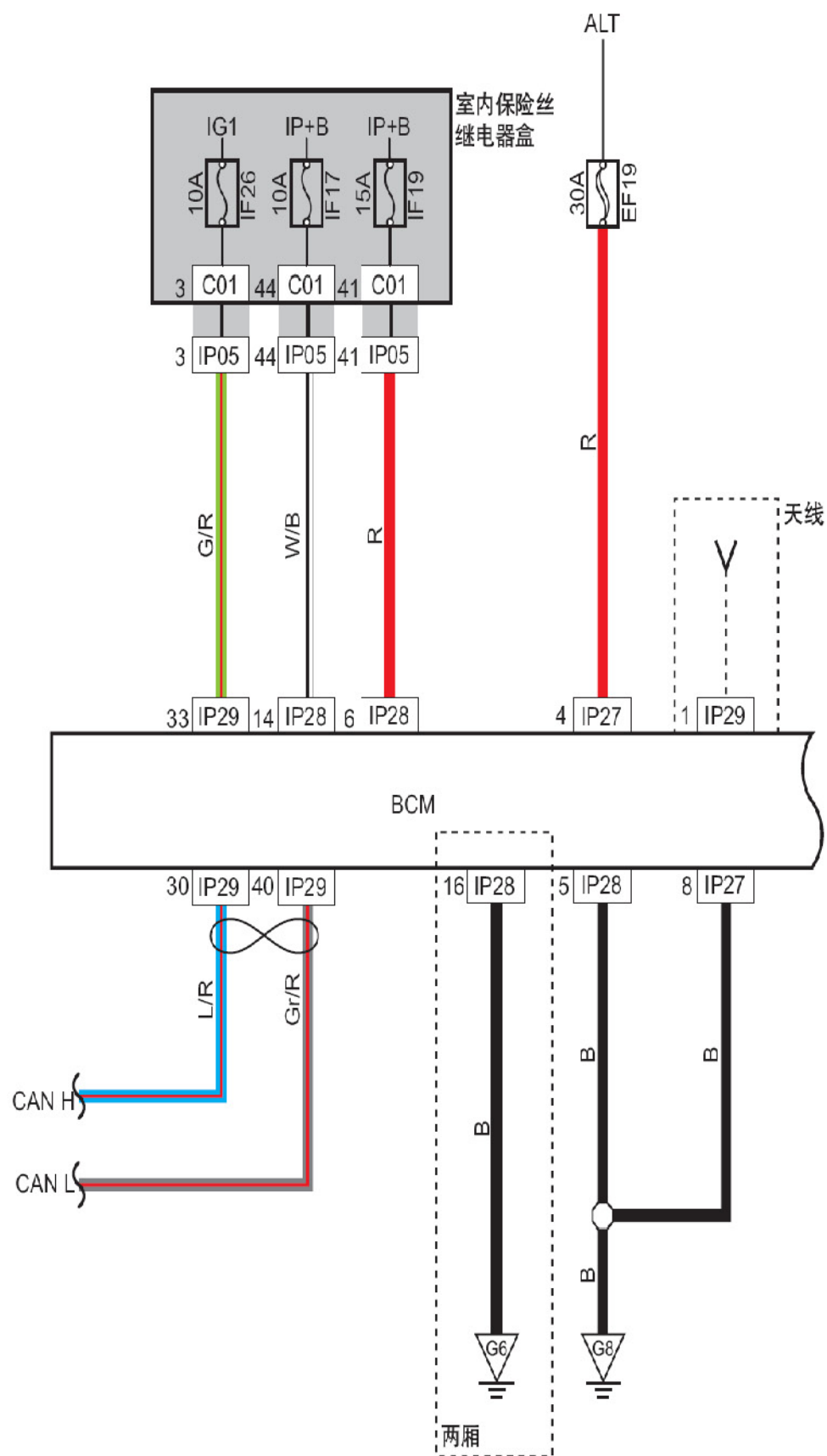
6.25 倒车雷达（两厢）



线束连接器	名称
IP03	组合仪表线束连接器
IP10	接底板线束连接器
IP11	接底板线束连接器
S002(两厢)	接仪表线束连接器
S003(两厢)	接仪表线束连接器
S038(两厢)	接尾门线束连接器
S040(两厢)	倒车雷达模块线束连接器
S042(两厢)	左倒车雷达传感器线束连接器
S043(两厢)	左中倒车雷达传感器线束连接器
S044(两厢)	右中倒车雷达传感器线束连接器
S045(两厢)	右倒车雷达传感器线束连接器
S046(两厢)	接底板线束连接器
G20(两厢)	背门接地

连接点	说明
S040-16	至倒车灯
S040-16	至倒车灯开关

6.26 BCM 电源、接地、数据线

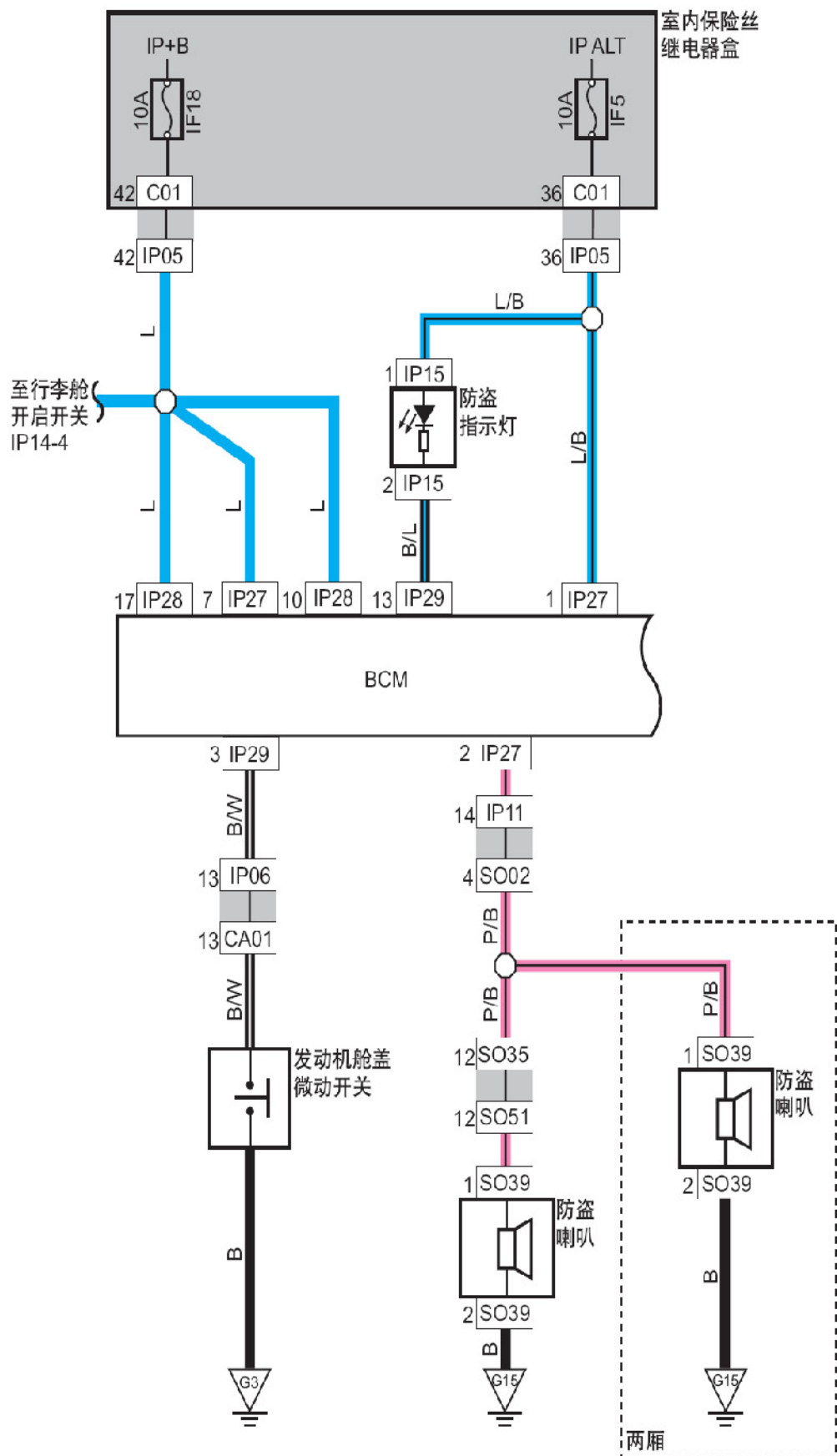


线束连接器	名称
IP05	接室内保险丝、继电器盒线束连接器
IP27	车身控制模块3 线束连接器
IP28	车身控制模块2 线束连接器
IP29	车身控制模块1 线束连接器
C01	室内保险丝盒背面连接器
G6	仪表盘接地
G8	仪表盘接地

连接点	说明
IP29-30	CAN H
IP29-40	CAN L

LAUNCH

6.27 车身防盗控制系统



线束连接器	名称
IP05	接室内保险丝、继电器盒线束连接器
IP11	接底板线束连接器
IP15	防盗指示灯线束连接器
IP27	车身控制模块3 线束连接器
IP28	车身控制模块2 线束连接器
IP29	车身控制模块1 线束连接器
S002	接仪表线束连接器
S035(三厢)	接行李舱线束连接器
S039	防盗喇叭线束连接器
S051(三厢)	接底板线束连接器
C01	室内保险丝盒背面连接器
G3	发动机舱接地
G15(三厢)	底板接地
G15(两厢)	底板接地

LAUNCH