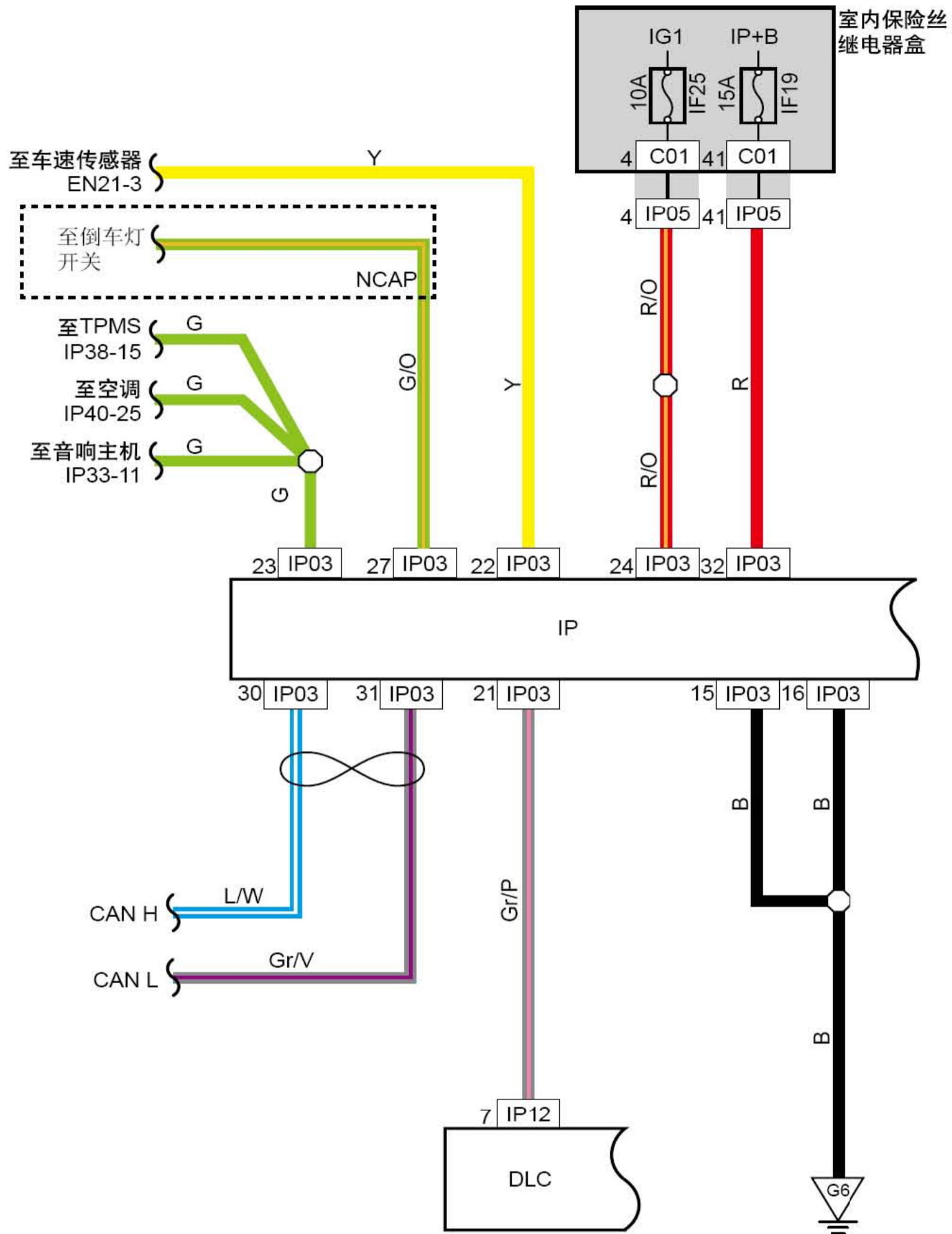


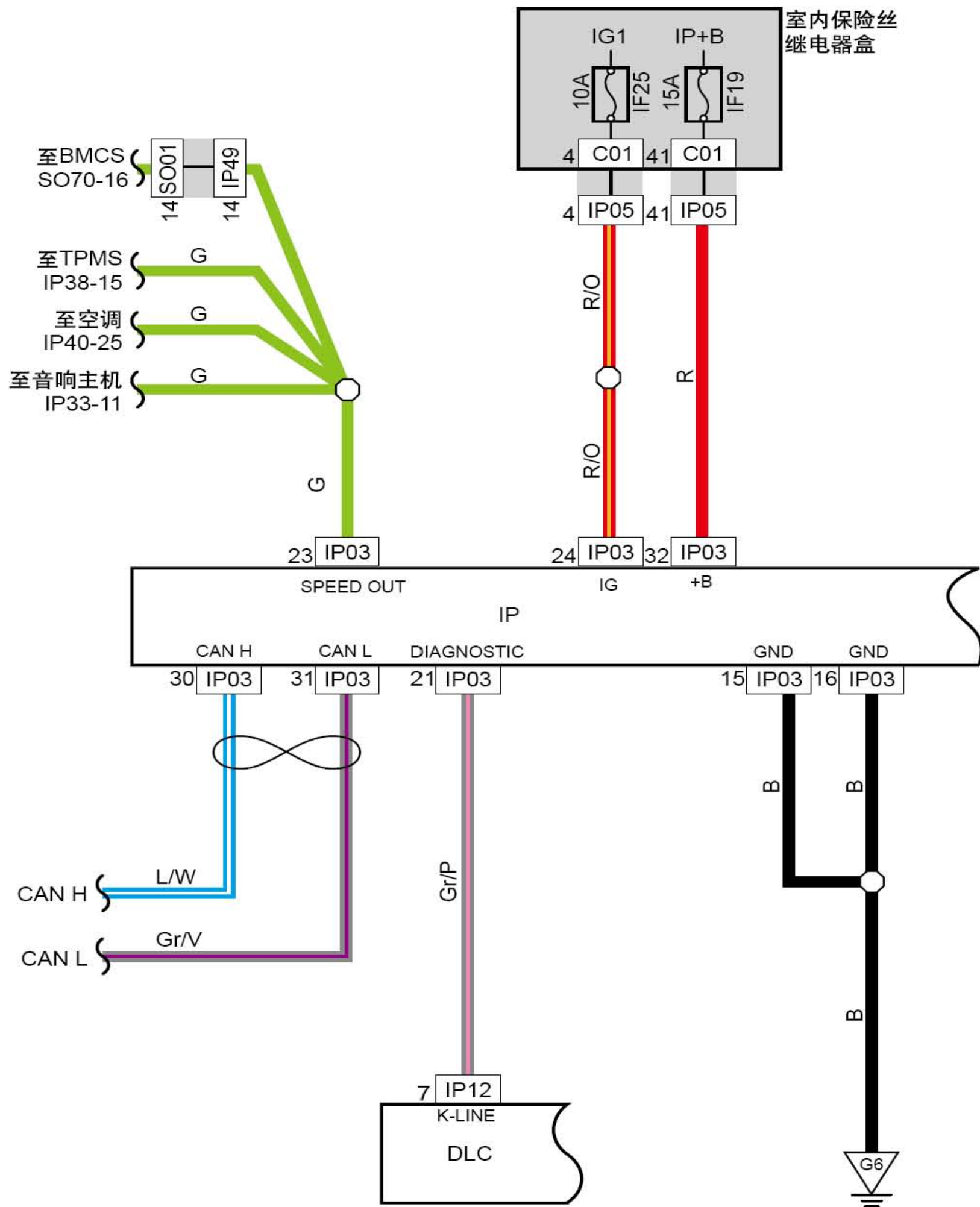
## 1.172 组合仪表电源、接地点、数据线



线束连接器	名称
C01	室内保险丝盒背面连接器
IP05	接室内保险丝盒线束连接器
IP03	组合仪表线束连接器
IP12	诊断接口线束连接器
G6	仪表板接地

连接点	说明
IP03-22	至车速传感器EN21-3
IP03-23	至TPMS控制模块IP38-15
IP03-23	至空调控制模块IP40-25
IP03-23	至音响主机IP33-11
IP03-30	CAN H
IP03-31	CAN L

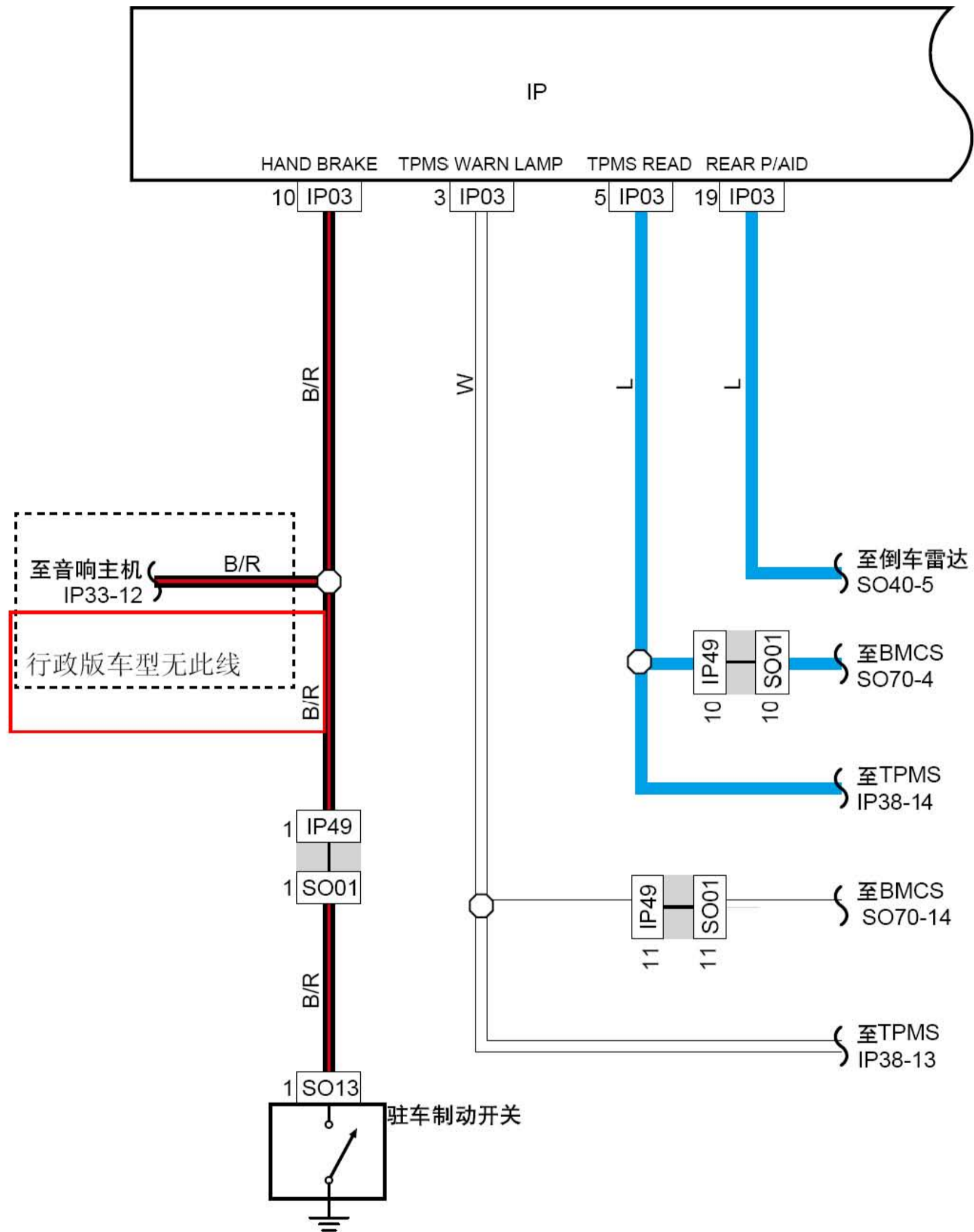
## 1.173 组合仪表电源、接地点、数据线(JL4G18-G-CVT)



线束连接器	名称
C01	室内保险丝盒背面连接器
IP05	接室内保险丝盒线束连接器
IP03	组合仪表线束连接器
IP49	接底板线束(右)线束连接器
S001	接仪表线束线束连接器
IP12	诊断接口线束连接器
G6	仪表板接地

连接点	说明
IP03-23	至BMCS控制模块S070-16
IP03-23	至TPMS控制模块IP38-15
IP03-23	至空调控制模块IP40-25
IP03-23	至音响主机IP33-11
IP03-30	CAN HI
IP03-31	CAN LOW

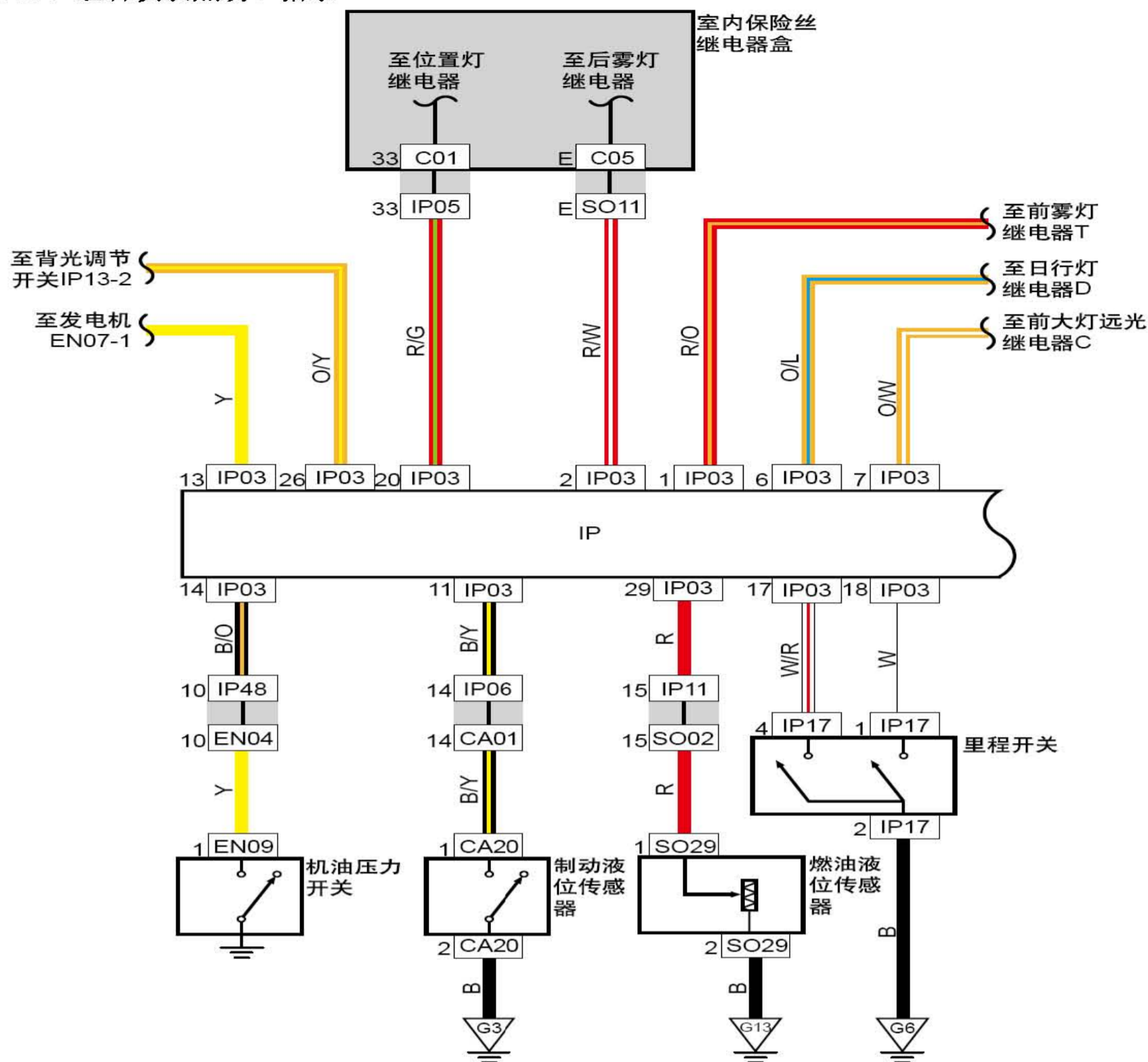
## 1.174 组合仪表声音警告、报警



线束连接器	名称
IP03	组合仪表线束连接器
IP49	接底板线束(右)线束连接器
SO01	接仪表线束线束连接器
SO13	手制动开关线束连接器

连接点	说明
IP03-10	至音响主机IP33-12
IP03-3	至TPMS控制模块IP38-13
IP03-3	至BMCS控制模块SO70-14
IP03-5	至TPMS控制模块IP38-14
IP03-5	至BMCS控制模块SO70-4
IP03-19	至倒车雷达SO40-5

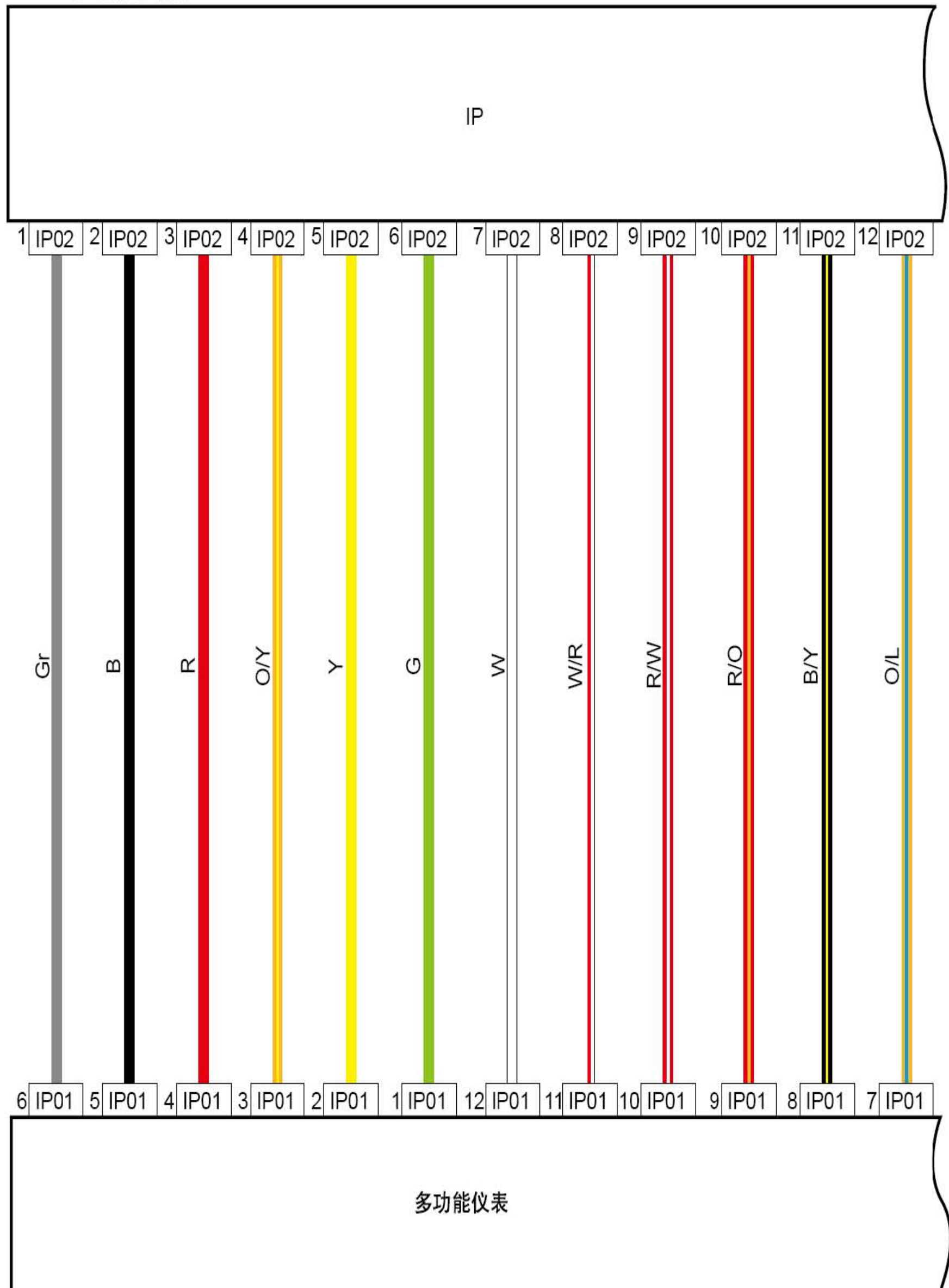
1.175 组合仪表照明、指示



线束连接器	名称
CA01	接仪表线束1线束连接器
CA20	制动液液位传感器线束连接器
EN04	接仪表线束连接器
EN09	机油压力传感器线束连接器
IP03	组合仪表线束连接器
IP05	接室内保险丝、继电器盒线束连接器
IP06	接发动机舱线束连接器
IP11	接底板线束连接器
IP17	里程表切换开关线束连接器
IP48	接发动机线束连接器
S002	接仪表线束连接器
S011	接室内保险丝、继电器盒线束连接器
S029	燃油泵线束连接器
C01	室内保险丝盒背面连接器
C05	室内保险丝盒背面连接器
G3	发动机舱接地
G6	仪表盘接地
G13	底板接地

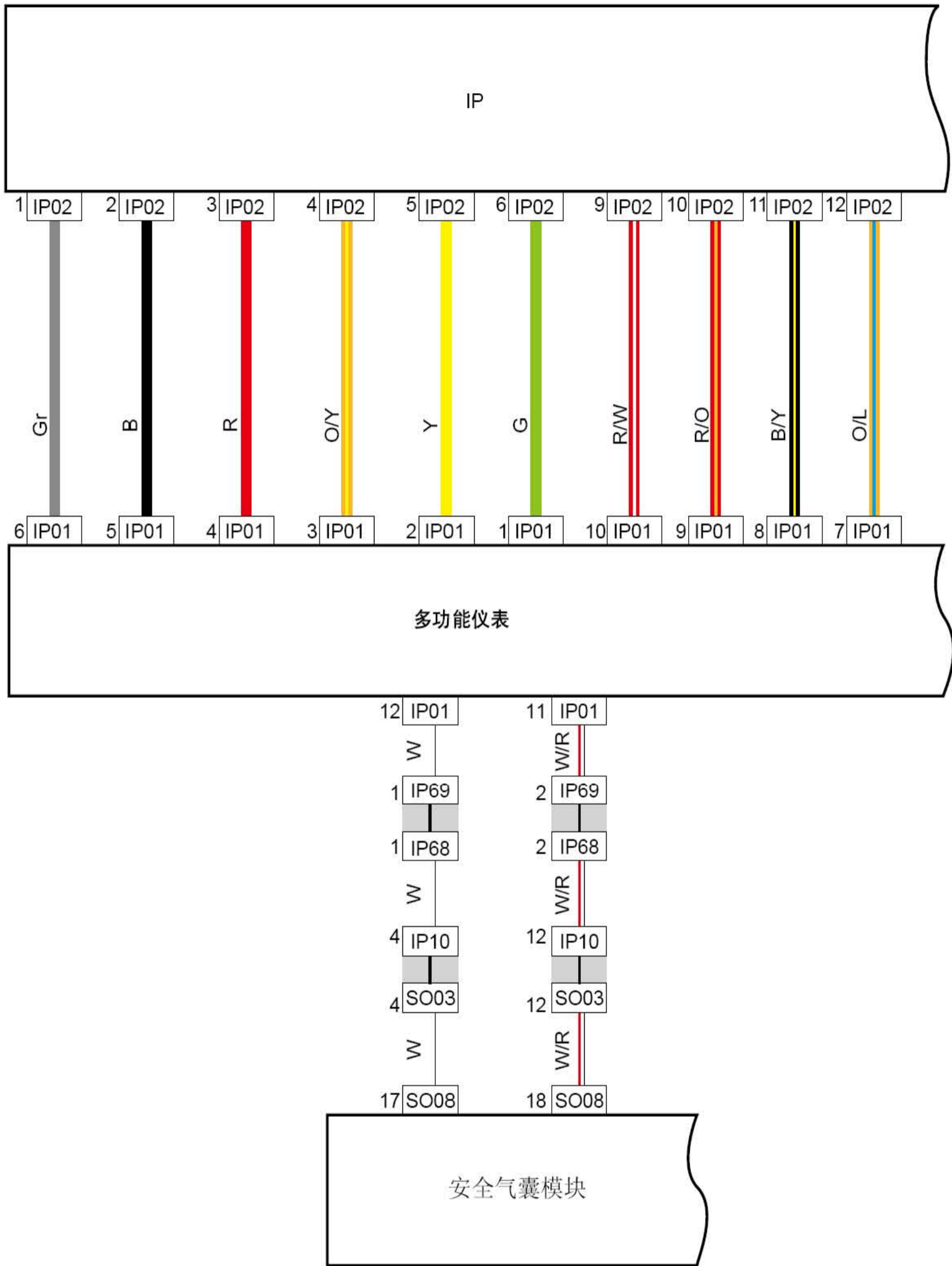
连接点	说明
IP03-1	至前雾灯继电器T
IP03-6	至日行灯继电器D
IP03-7	至前大灯远光继电器C
IP03-13	至发电机EN07-1
IP03-26	至背光调节开关IP13-2

1.176 多功能仪表



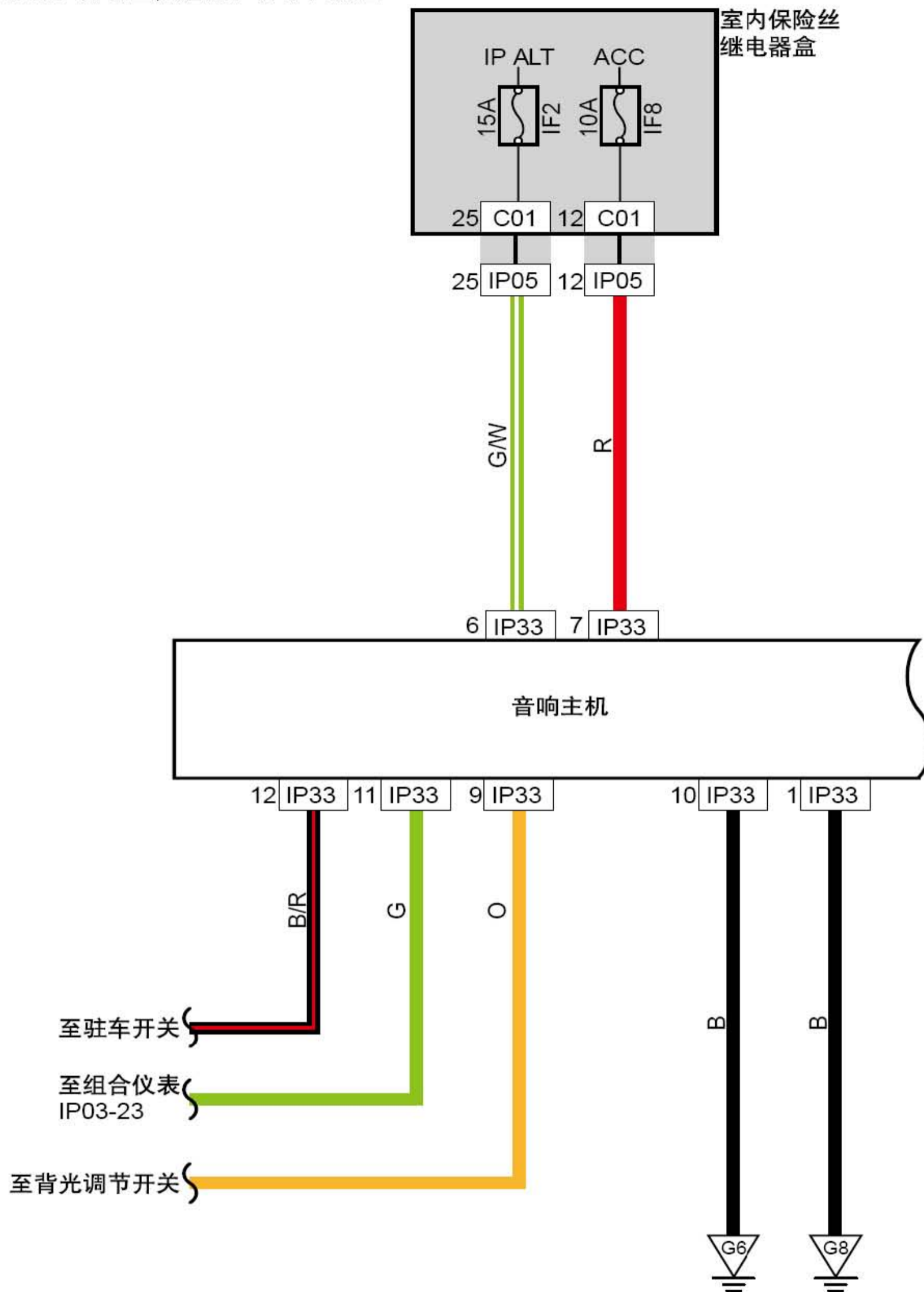
线束连接器	名称
IP01	多功能仪表线束连接器
IP02	组合仪表至多功能仪表线束连接器

1.177 多功能仪表 (NCAP)



线束连接器	名称
IP01	多功能仪表线束连接器
IP02	组合仪表至多功能仪表线束连接器
IP69	多功能仪表线束接仪表线束连接器
IP68	仪表线束接多功能仪表线束连接器
IP10	接底板线束连接器
S003	接仪表线束连接器
S008	安全气囊模块2线束连接器

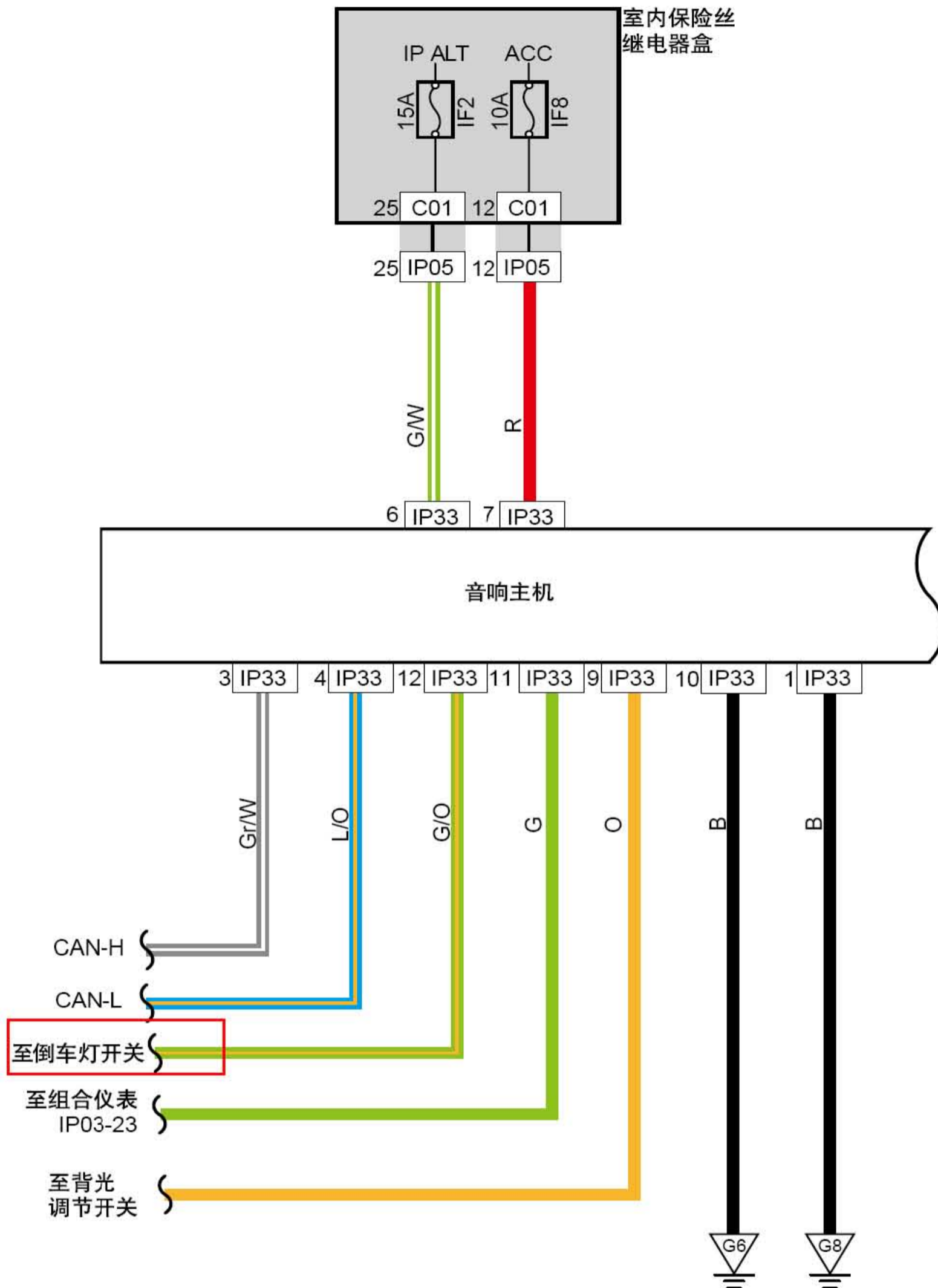
## 1.178 音响主机电源、信号、接地



线束连接器	名称
IP05	接室内保险丝、继电器盒线束连接器
IP33	音响主机1线束连接器
C01	室内保险丝盒背面连接器
G6	仪表盘接地
G8	仪表盘接地

连接点	说明
IP33-9	至背光调节开关
IP33-11	至组合仪表 IP03-23
IP33-12	至驻车开关

## 1.179 音响主机电源、信号、接地（行政版）



线束连接器	名称
IP05	接室内保险丝、继电器盒线束连接器
IP33	音响主机1线束连接器
C01	室内保险丝盒背面连接器
G6	仪表盘接地
G8	仪表盘接地

连接点	说明
IP33-9	至背光调节开关
IP33-11	至组合仪表IP03-23
IP33-12	至倒车灯开关
IP33-3	CAN_H
IP33-4	CAN_L



1. 180 音响主机方向盘控制(导航)

