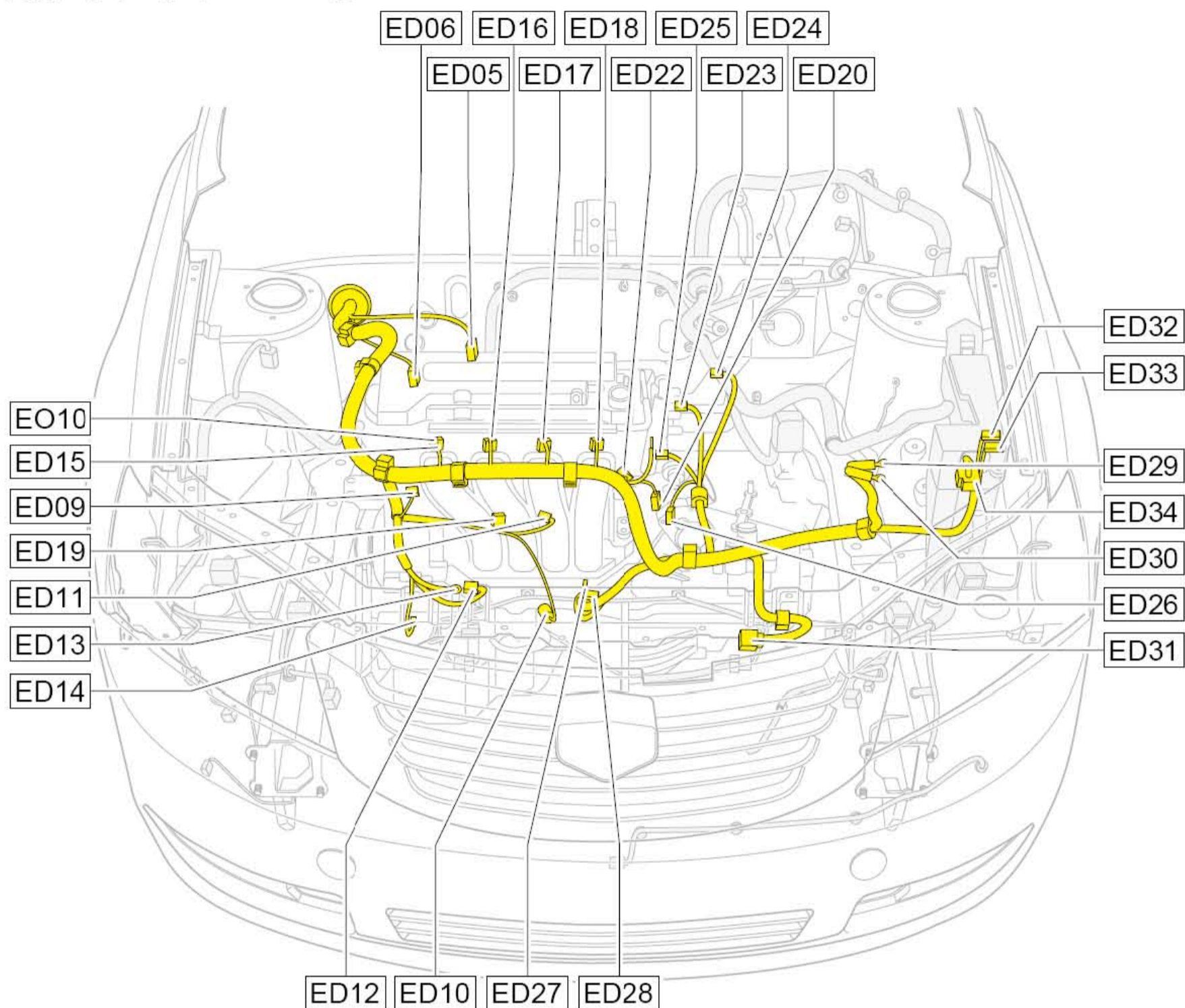


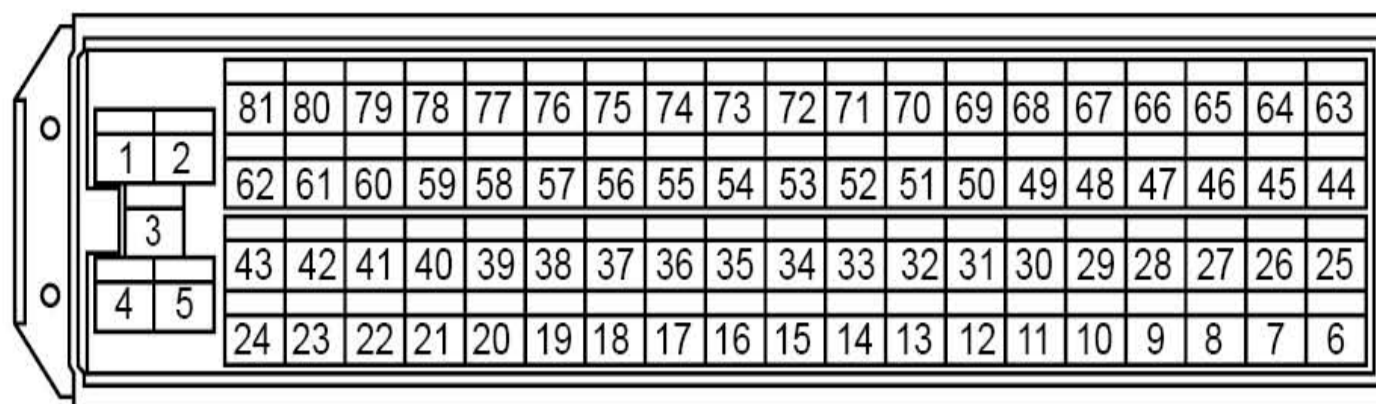
发动机线束布置图（JL4G18-G）（续1）



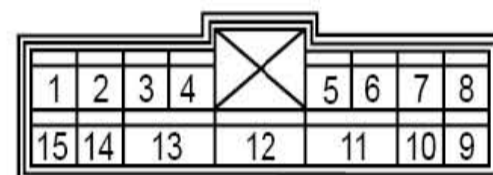
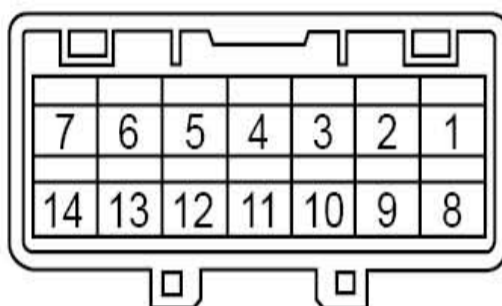
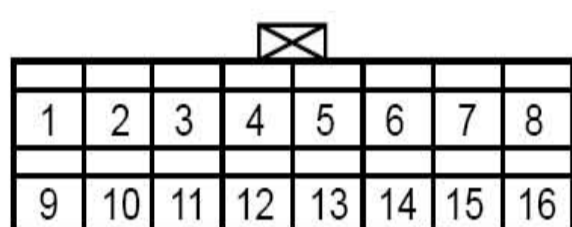
线束连接器	名称	线束连接器	名称
ED01	发动机控制模块线束连接器	ED19	进气压力温度传感器线束连接器
ED02	接底板线束（右）线束连接器	ED20	电子节气门线束连接器
ED03	接仪表线束（1）线束连接器	ED21	动力转向开关线束连接器
ED04	接仪表线束（2）线束连接器	ED22	凸轮轴位置传感器线束连接器
ED05	前氧传感器线束连接器	ED23	点火线圈线束连接器
ED06	后氧传感器线束连接器	ED24	碳罐电磁阀线束连接器
ED09	VVT电磁阀线束连接器	ED25	发动机冷却液温度传感器线束连接器
ED10	机油压力传感器线束连接器	ED26	发动机转速传感器线束连接器
ED11	爆震传感器线束连接器	ED27	起动机线束连接器
ED12	发电机稳压调节器线束连接器	ED28	启动机吸铁线束连接器
ED13	发电机（接线片）线束连接器	ED29	蓄电池线束连接器
ED14	压缩机线束连接器	ED30	蓄电池（2）线束连接器
ED15	喷油器1线束连接器	ED31	接变速箱线束连接器
ED16	喷油器2线束连接器	ED32	接机舱电盒（1）线束连接器
ED17	喷油器3线束连接器	ED33	接机舱电盒（2）线束连接器
ED18	喷油器4线束连接器	ED34	接机舱电盒（3）线束连接器

发动机线束连接器端子图


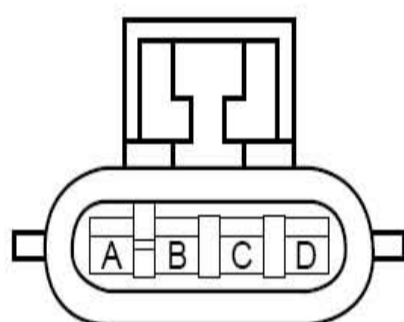
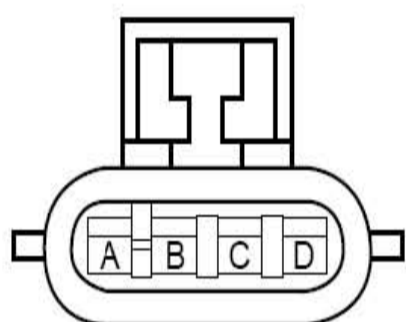
ECM线束连接器 (JL4G18-G) ED01



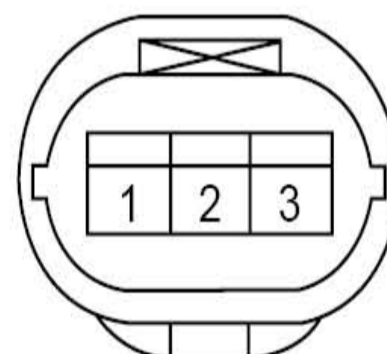
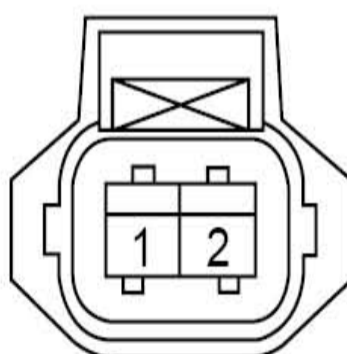
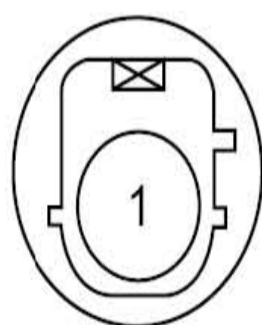
接底板线束连接器 (JL4G18-G) ED02 接仪表线束连接器 (JL4G18-G) ED03 接仪表线束连接器 (JL4G18-G) ED04



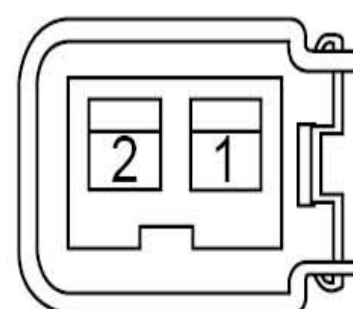

前氧传感器线束连接器 (JL4G18-G) ED05 后氧传感器线束连接器 (JL4G18-G) ED06 VVT电磁阀线束连接器 (JL4G18-G) ED09



机油压力传感器线束连接器 (JL4G18-G) ED10 爆震传感器线束连接器 (JL4G18-G) ED11 发电机线束连接器 (JL4G18-G) ED12

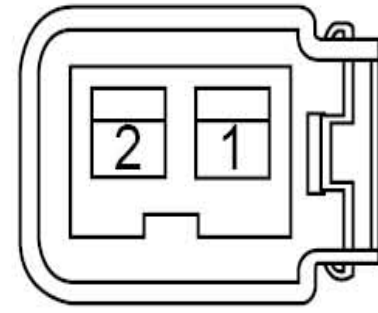
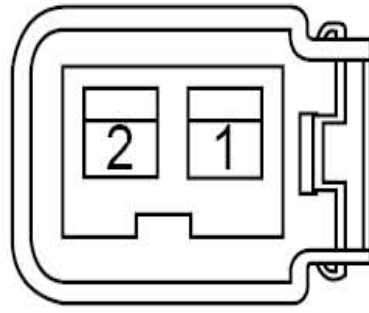
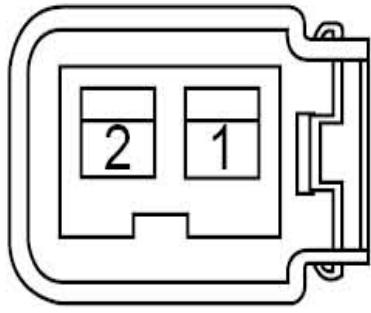


发电机 (接线片) (JL4G18-G) ED13 压缩机线束连接器 (JL4G18-G) ED14 喷油器1线束连接器 (JL4G18-G) ED15



发动机线束连接器端子图 (续1)

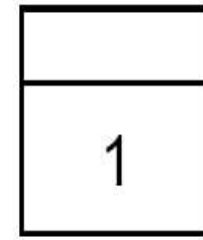
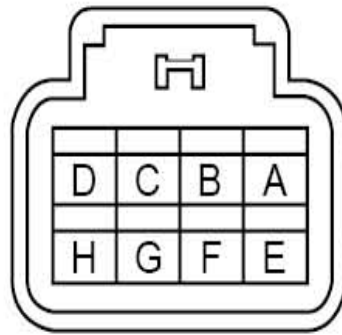
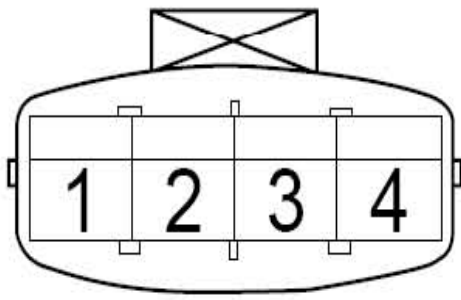
喷油器2线束连接器 (JL4G18-G) ED16 喷油器3线束连接器 (JL4G18-G) ED17 喷油器4线束连接器 (JL4G18-G) ED18



进气压力温度传感器
线束连接器 (JL4G18-G) ED19

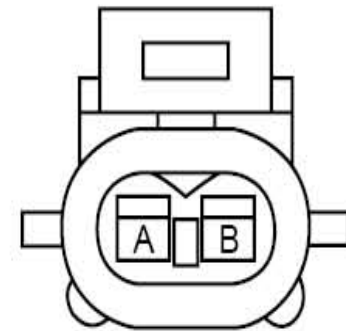
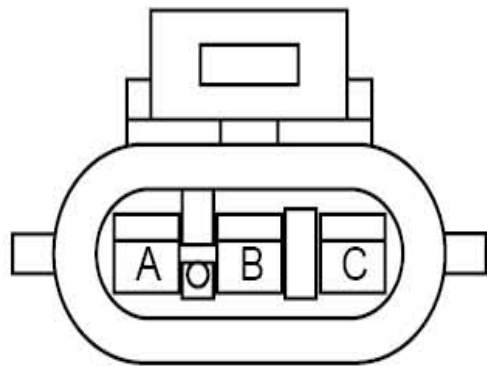
电子节气门线束连接器 (JL4G18-G) ED20

动力转向开关
线束连接器 (JL4G18-G) ED21



凸轮轴位置传感器
线束连接器 (JL4G18-G) ED22


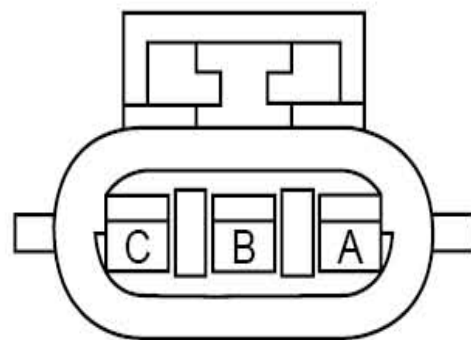
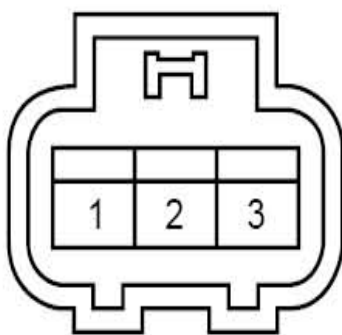
点火线圈线束连接器 (JL4G18-G) ED23 碳罐电磁阀线束连接器 (JL4G18-G) ED24



发动机冷却液温度传感器
线束连接器 (JL4G18-G) ED25

发动机转速传感器线束连接器 (JL4G18-G) ED26

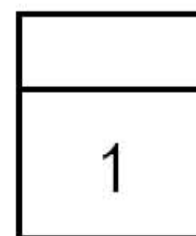

启动机线束连接器 (JL4G18-G) ED27



启动机吸铁 (JL4G18-G) ED28

蓄电池线束连接器 (JL4G18-G) ED29

蓄电池2线束连接器 (JL4G18-G) ED30

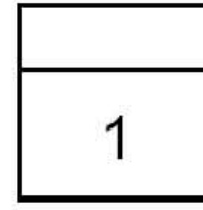
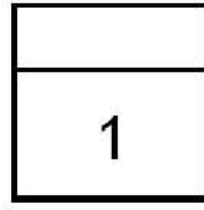
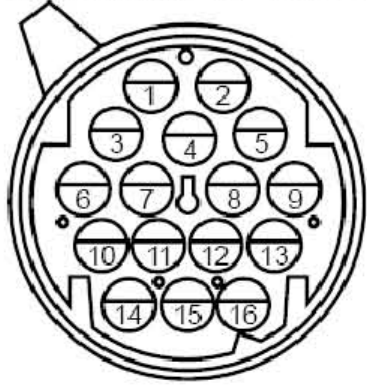


发动机线束连接器端子图 (续2)

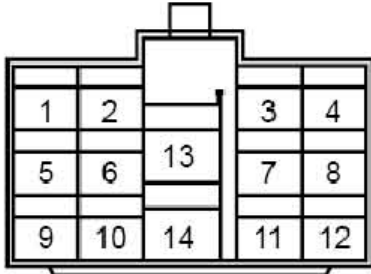
接变速箱线束连接器 (JL4G18-G) ED31

接机舱配电箱1 (JL4G18-G) ED32

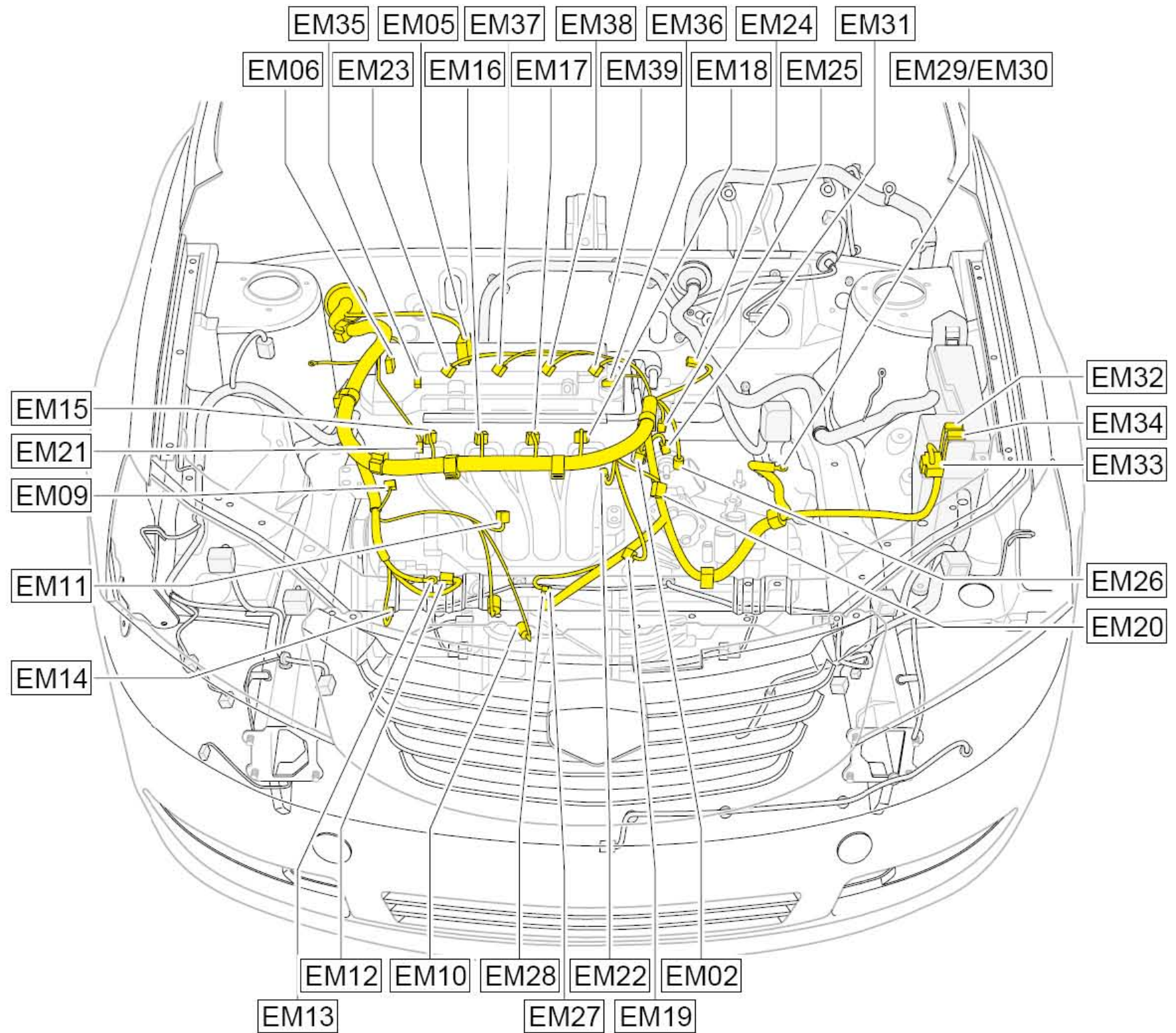
接机舱配电箱2 (JL4G18-G) ED33



接机舱配电箱3 (JL4G18-G) ED34



发动机线束布置图 (JL4G15-N)



线束连接器	名称	线束连接器	名称
EM01	ECM线束连接器 (JL4G15-N)	EM22	进气相位传感器线束连接器 (JL4G15-N)
EM02	车速传感器线束连接器 (JL4G15-N)	EM23	点火线圈1线束连接器 (JL4G15-N)
EM03	接仪表线束线束连接器 (JL4G15-N)	EM24	碳罐电磁阀线束连接器 (JL4G15-N)
EM04	接仪表线束线束连接器 (JL4G15-N)	EM25	发动机冷却液温度传感器线束连接器 (JL4G15-N)
EM05	前氧传感器线束连接器 (JL4G15-N)	EM26	发动机转速传感器线束连接器 (JL4G15-N)
EM06	后氧传感器线束连接器 (JL4G15-N)	EM27	启动机线束连接器 (JL4G15-N)
EM09	进气VVT电磁阀线束连接器 (JL4G15-N)	EM28	启动机吸铁 (JL4G15-N)
EM10	机油压力传感器线束连接器 (JL4G15-N)	EM29	蓄电池1线束连接器 (JL4G15-N)
EM11	爆震传感器线束连接器 (JL4G15-N)	EM30	蓄电池2线束连接器 (JL4G15-N)
EM12	发电机线束连接器 (JL4G15-N)	EM31	倒档开关线束连接器 (JL4G15-N)
EM13	发电机 (接线片) (JL4G15-N)	EM32	接机舱配电盒1 (JL4G15-N)
EM14	压缩机线束连接器 (JL4G15-N)	EM33	接机舱配电盒2 (JL4G15-N)
EM15	喷油器1线束连接器 (JL4G15-N)	EM34	接机舱配电盒3 (JL4G15-N)
EM16	喷油器2线束连接器 (JL4G15-N)	EM35	排气VVT电磁阀线束连接器 (JL4G15-N)
EM17	喷油器3线束连接器 (JL4G15-N)	EM36	排气相位传感器线束连接器 (JL4G15-N)
EM18	喷油器4线束连接器 (JL4G15-N)	EM37	点火线圈2线束连接器 (JL4G15-N)
EM19	进气压力温度传感器线束连接器 (JL4G15-N)	EM38	点火线圈3线束连接器 (JL4G15-N)
EM20	电子节气门线束连接器 (JL4G15-N)	EM39	点火线圈4线束连接器 (JL4G15-N)
EM21	动力转向开关线束连接器 (JL4G15-N)		