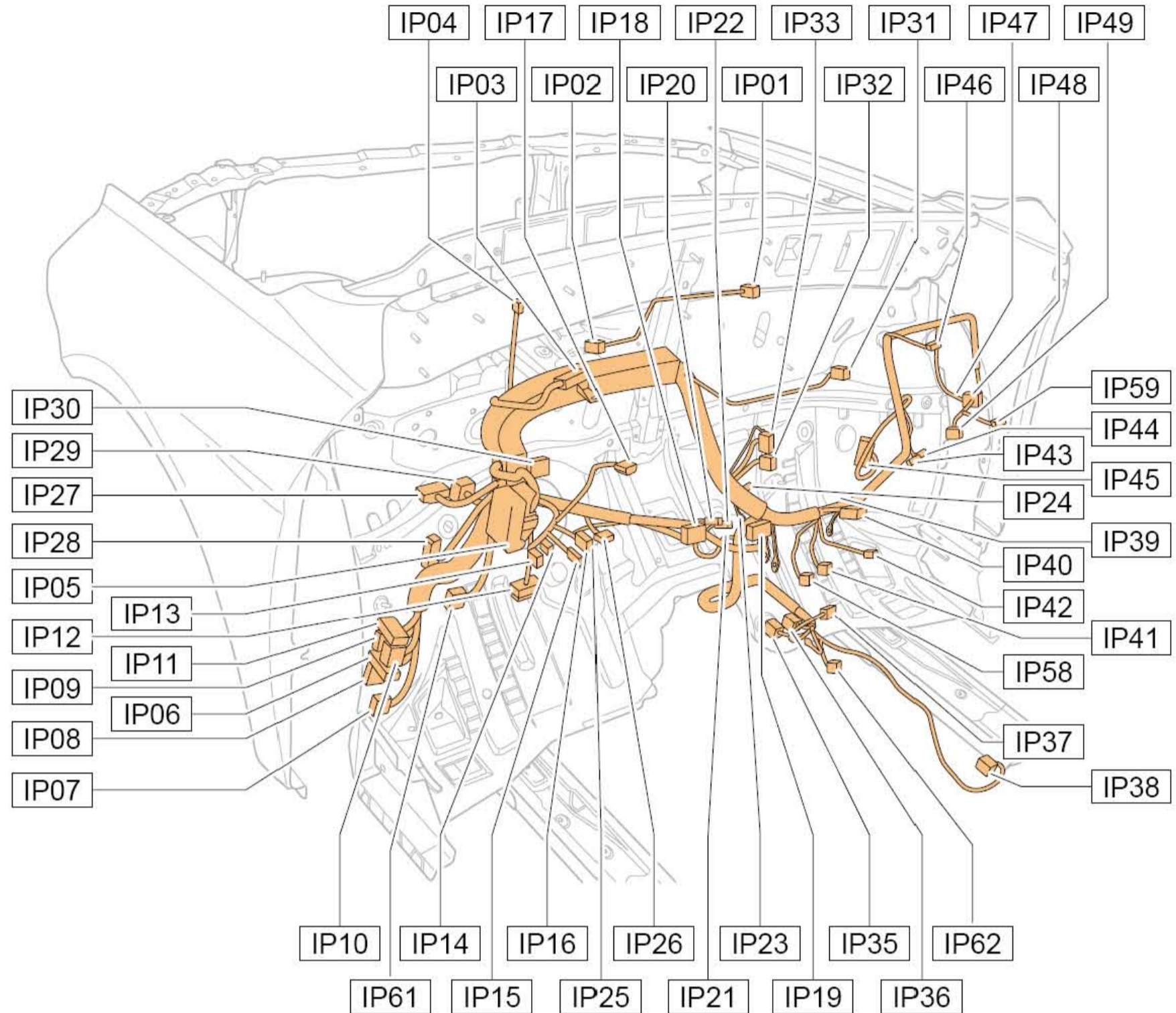


### 1.3 仪表板线束

仪表板线束布置图

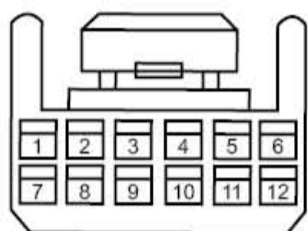


| 线束连接器 | 名称                | 线束连接器 | 名称               |
|-------|-------------------|-------|------------------|
| IP01  | 多功能仪表线束连接器        | IP25  | 发动机电子防盗控制器线束连接器1 |
| IP02  | 组合仪表至多功能仪表线束连接器   | IP26  | 发动机电子防盗控制器线束连接器2 |
| IP03  | 组合仪表线束连接器         | IP27  | 车身控制模块3线束连接器     |
| IP04  | 阳光传感器线束连接器        | IP28  | 车身控制模块2线束连接器     |
| IP05  | 接室内保险丝、继电器盒线束连接器  | IP29  | 车身控制模块1线束连接器     |
| IP06  | 接发动机舱线束连接器        | IP30  | 制动灯开关线束连接器       |
| IP07  | 接发动机舱线束连接器        | IP31  | 危险警示灯开关线束连接器     |
| IP08  | 接发动机舱线束连接器        | IP32  | 音响主机2线束连接器       |
| IP09  | 接顶棚线束连接器          | IP33  | 音响主机1线束连接器       |
| IP10  | 接底板线束连接器          | IP35  | 安全气囊模块1线束连接器     |
| IP11  | 接底板线束连接器          | IP37  | 点烟器+照明线束连接器      |
| IP12  | 诊断接口线束连接器         | IP38  | 胎压监测系统线束连接器      |
| IP13  | 仪表板背光调节开关线束连接器    | IP39  | 室内温度传感器线束连接器     |
| IP14  | 行李舱开启开关线束连接器      | IP40  | 空调控制模块线束连接器      |
| IP15  | 防盗指示灯线束连接器        | IP42  | 备用电源线束连接器        |
| IP16  | 前大灯调节开关线束连接器      | IP43  | 手套箱灯开关线束连接器      |
| IP17  | 里程表切换开关线束连接器      | IP44  | 手套箱灯开关线束连接器      |
| IP18  | 灯光组合开关线束连接器       | IP45  | 接空调执行器线束连接器      |
| IP19  | 刮水器组合开关线束连接器      | IP46  | 乘员侧安全气囊线束连接器     |
| IP20  | 时钟弹簧2(驾驶员安全气囊)线束连 | IP47  | 手套箱灯线束连接器        |

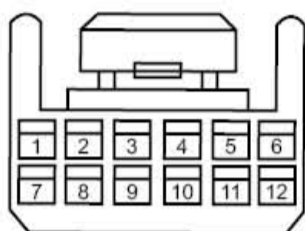
|      |                   |      |                        |
|------|-------------------|------|------------------------|
|      | 接器                |      |                        |
| IP21 | 电子防盗天线线束连接器       | IP48 | 接发动机线束连接器              |
| IP22 | 时钟弹簧1(喇叭开关) 线束连接器 | IP49 | 接底板线束(右) 线束连接器         |
| IP23 | 点火开关线束连接器         | IP58 | 燃料转换开关线束连接器 (CNG&NGV)  |
| IP24 | 钥匙防忘线束连接器         | IP59 | 接发动机线束B线束连接器 (CNG&NGV) |

仪表板线束连接器端子图

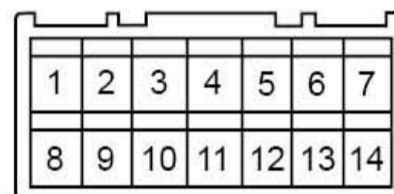
多功能仪表线束连接器 IP01



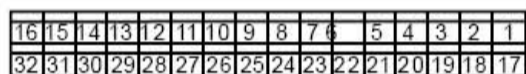
组合仪表至多功能仪表线束连接器 IP02



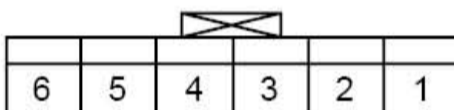
接顶棚线束连接器 IP09



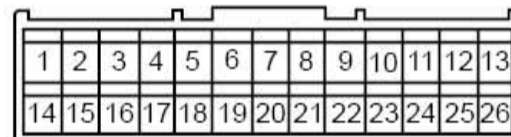
组合仪表线束连接器 IP03



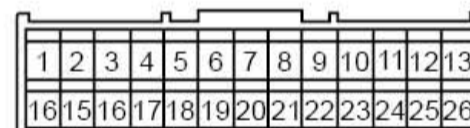
阳光传感器线束连接器 IP04



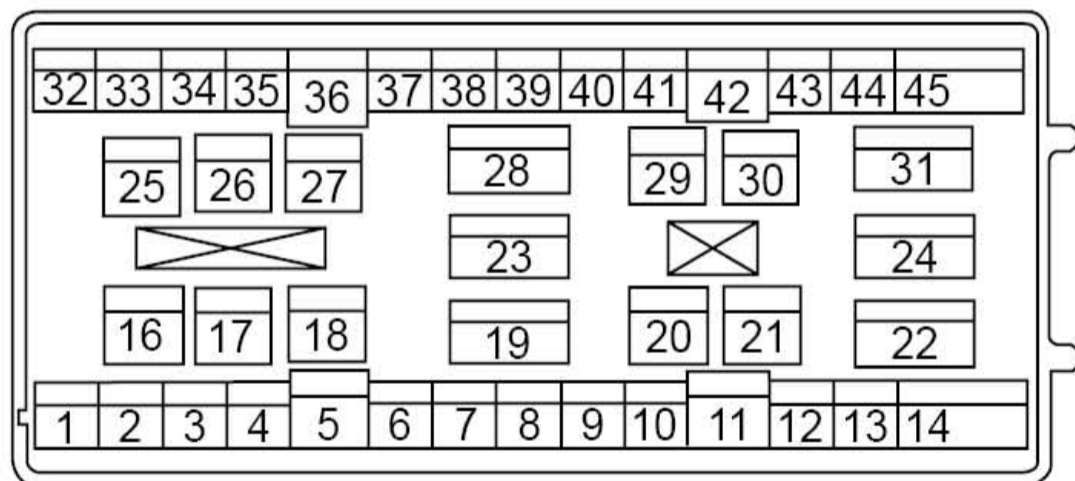
接底板线束连接器 IP11



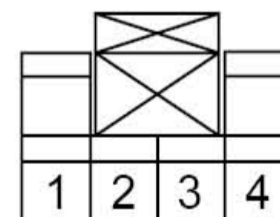
接发动机舱线束连接器 IP06



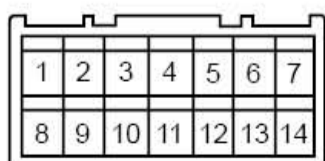
接室内保险丝、继电器盒线束连接器 IP05



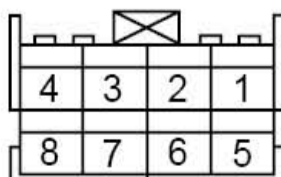
仪表板背光调节开关线束连接器 IP13



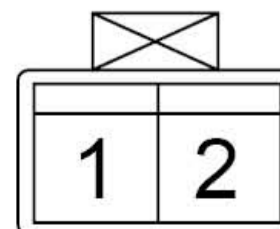
接发动机舱线束连接器 IP07



接发动机舱线束连接器 IP08

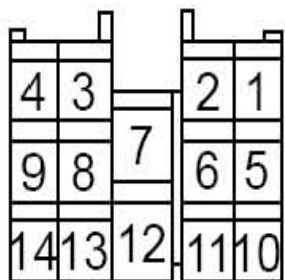


防盗警示灯线束连接器 IP15

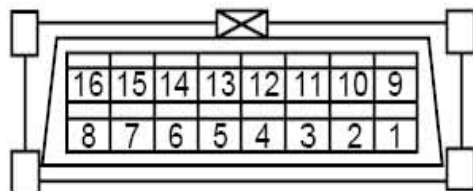


仪表板线束连接器端子图 (续1)

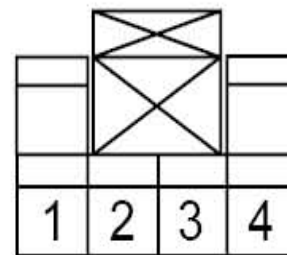
接底板线束连接器 IP10



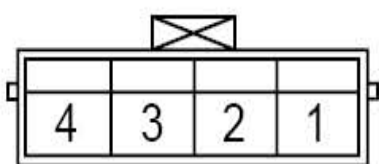
诊断接口线束连接器 IP12



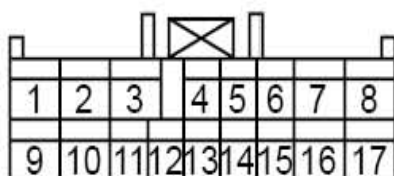
行李舱开启开关线束连接器 IP14



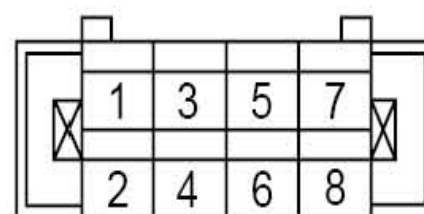
里程表切换开关线束连接器 IP17



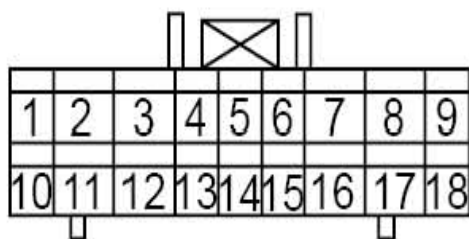
灯光组合开关线束连接器 IP18



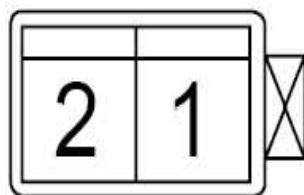
发动机电子防盗控制器线束连接器1 IP25



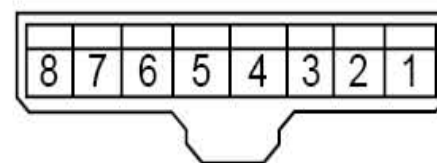
刮水器组合开关线束连接器 IP19



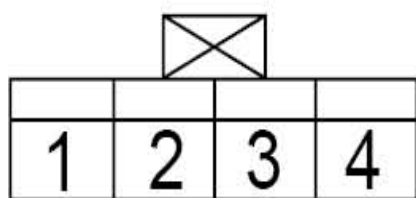
时钟弹簧2(驾驶员安全气囊)线束连接器 IP20



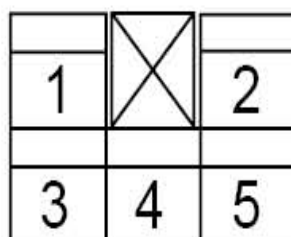
车身控制模块3线束连接器 IP27



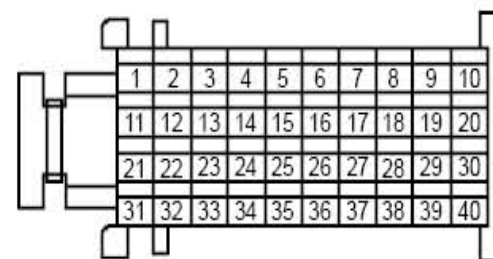
电子防盗天线线束连接器 IP21



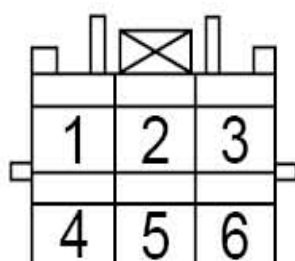
时钟弹簧1(喇叭开关)线束连接器 IP22



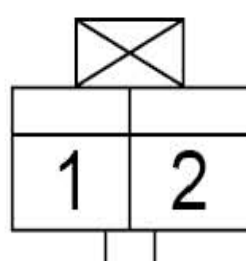
车身控制模块1线束连接器 IP29



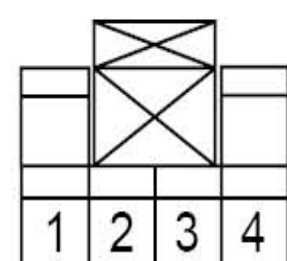
点火开关线束连接器 IP23



钥匙防忘线束连接器 IP24

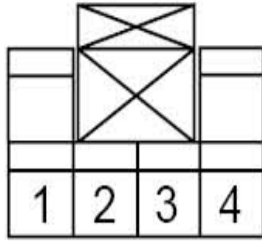


危险警示灯开关线束连接器 IP31

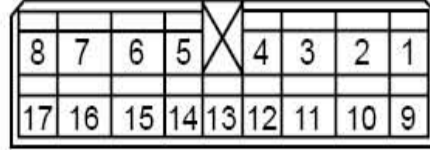


仪表板线束连接器端子图 (续2)

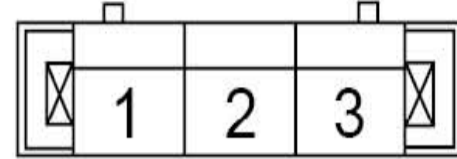
前大灯调节开关线束连接器 IP16



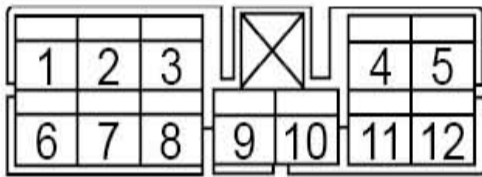
车身控制模块2线束连接器 IP28



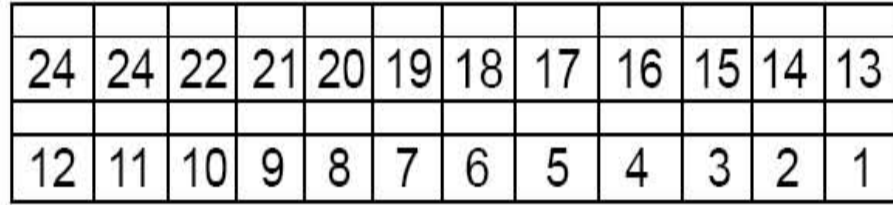
发动机电子防盗控制器线束连接器2 IP26



音响主机1线束连接器 IP33



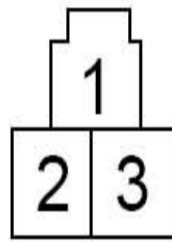
安全气囊控制模块线束连接器 IP35



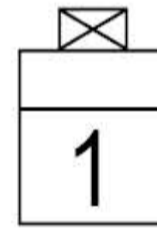
备用电源线束连接器 IP42



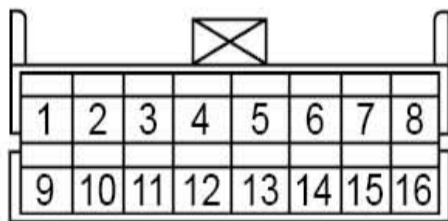
点烟器+照明线束连接器 IP37




手套箱灯开关线束连接器 IP44



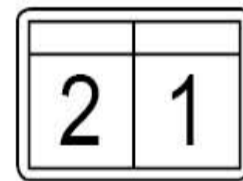
胎压监测系统线束连接器 IP38



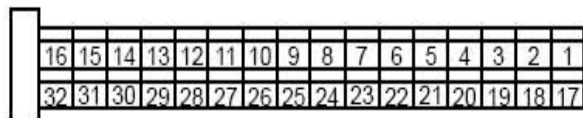
室内温度传感器线束连接器 IP39



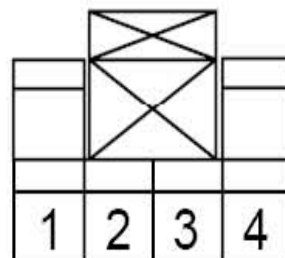
乘员侧安全气囊线束连接器 IP46



空调控制模块线束连接器 IP40



后雾灯开关线束连接器 IP41



接发动机线束连接器 IP48

