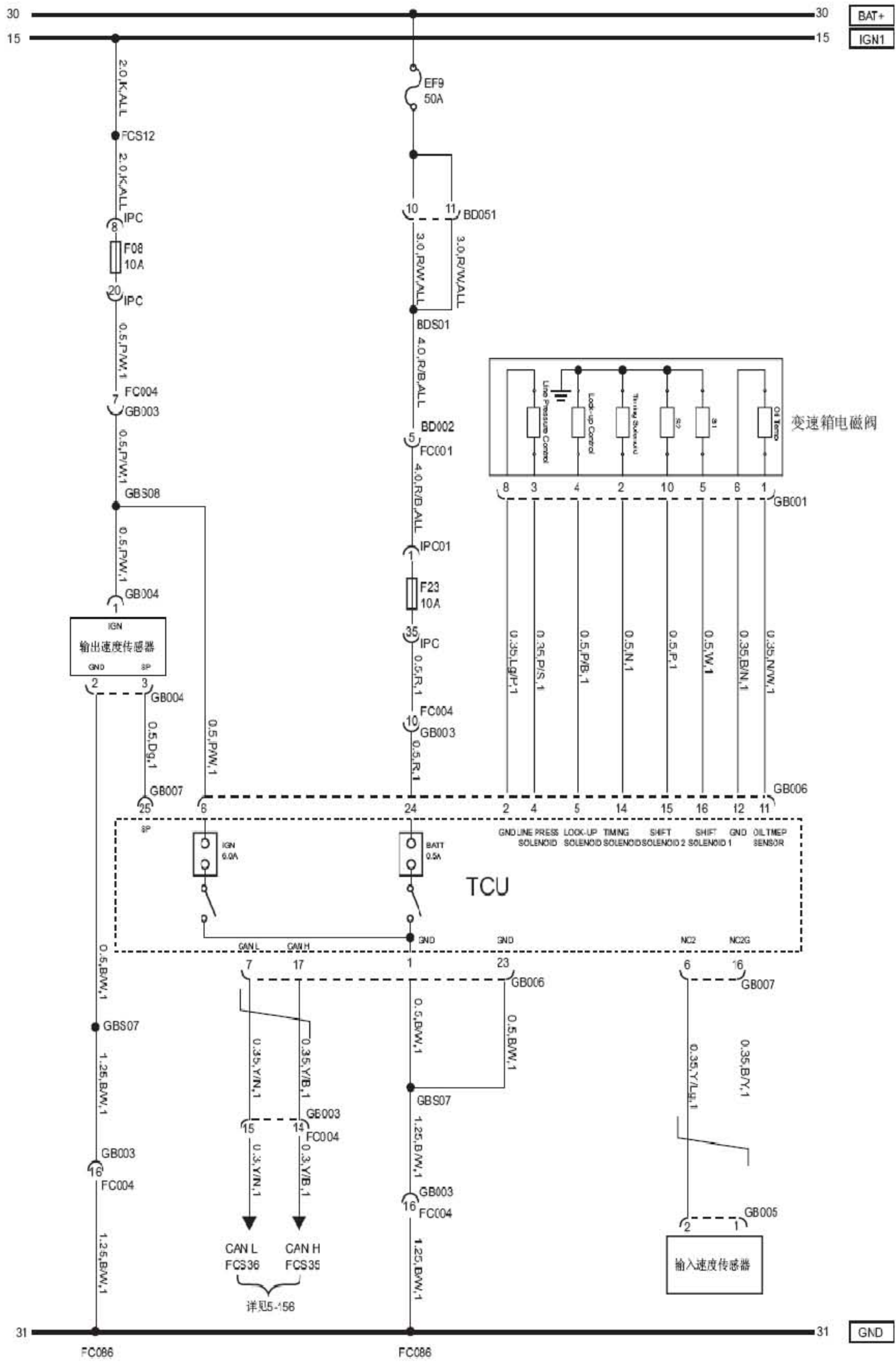


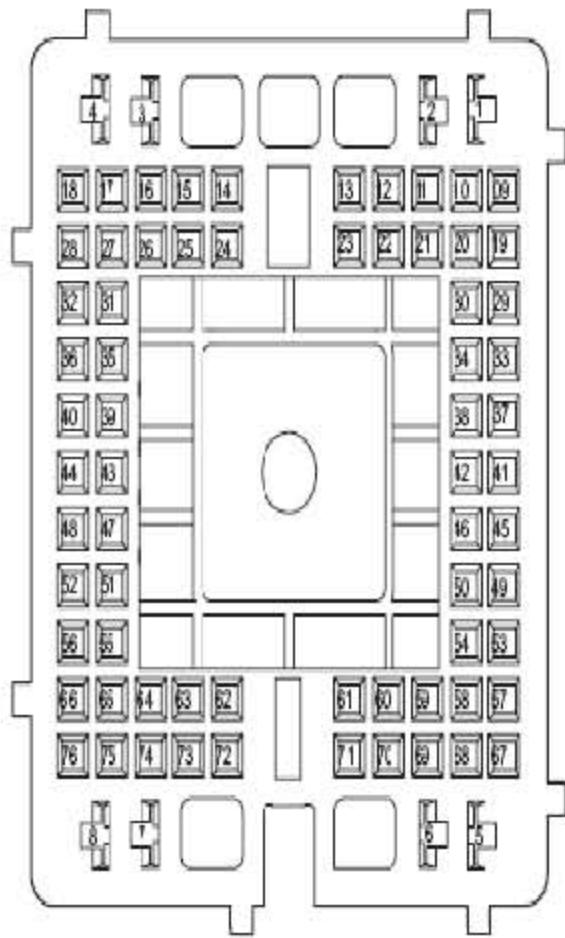
5.10 自动变速箱—TCU(1)



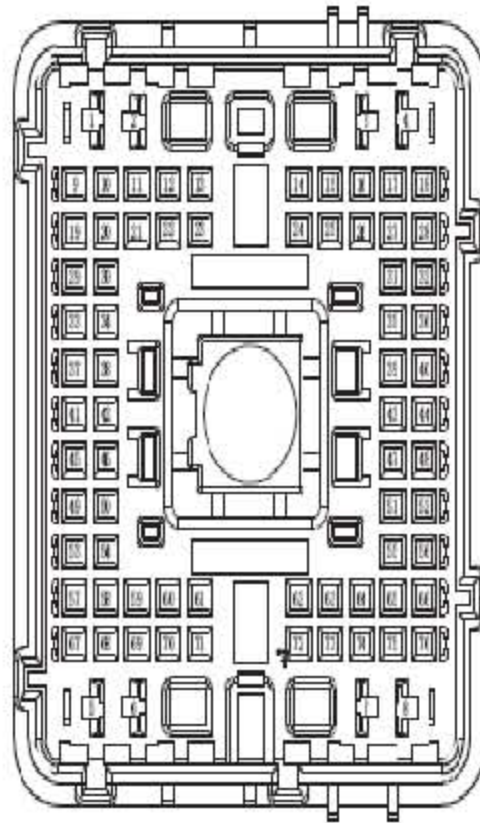
A. 连接器信息

连接器号 (针脚数, 颜色, 属性)	连接器功能描述	连接器位置	对接连接器号
BD002 (76PIN, 白色, 公连接器)	车身到左仪表板线束 01	左侧A 柱下饰板—连接器保护器内	FC001
BD051 (14PIN, 白色, 母连接器)	发动机舱保险丝盒	发动机舱保险丝盒下面	-
FC001 (76PIN, 白色, 母连接器)	仪表板到左车身线束	左侧A 柱下饰板后面	BD002
FC004 (18PIN, 白色, 公连接器)	仪表板到变速箱线束	左侧前围板	GB003
FC086 (1PIN, 镀锡, 有眼连接器)	仪表板线束左接地-2	仪表板横梁中部	-
GB001 (10PIN, 灰色, 母连接器)	变速箱电磁阀	变速箱上	-
GB003 (18PIN, 白色, 母连接器)	变速箱到仪表板线束	前围板左侧	FC004
GB004 (3PIN, 黑色, 母连接器)	输出速度传感器	变速箱上	-
GB005 (2PIN, 蓝色, 母连接器)	输入速度传感器	变速箱上	-
GB006 (24PIN, 白色, 母连接器)	自动变速箱控制单元A	前围板左侧	-
GB007 (26PIN, 白色, 母连接器)	自动变速箱控制单元B	前围板左侧	-
IPC (44PIN, 黑色, 母连接器)	乘客舱保险丝盒	仪表板左侧端面 (驾驶员侧)	-
IPC01 (1PIN, 黑色, 母连接器)	乘客舱保险丝盒	仪表板左侧端面 (驾驶员侧)	-

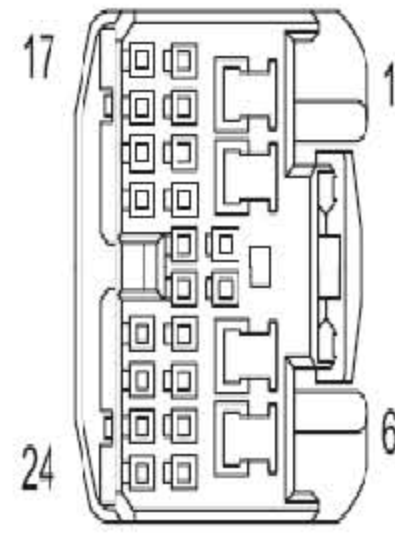
B. 连接器端视图



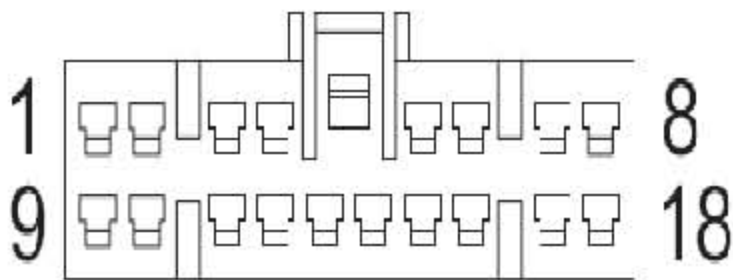
FC001



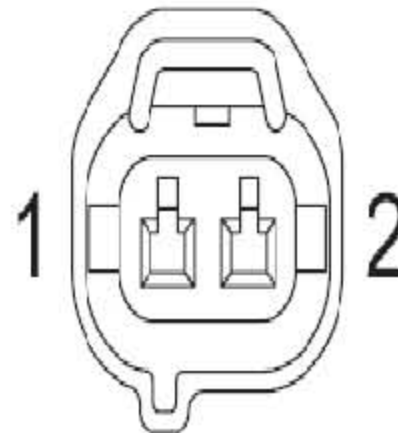
BD002



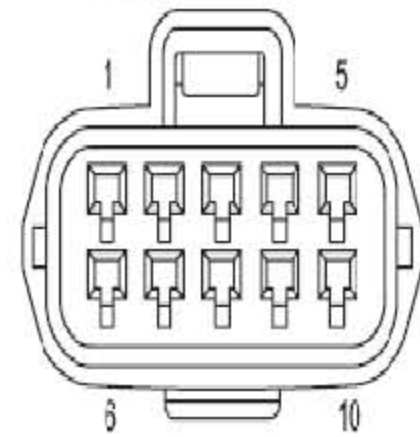
GB006



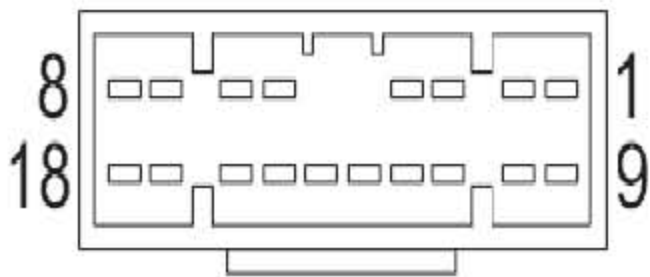
GB003



GB005



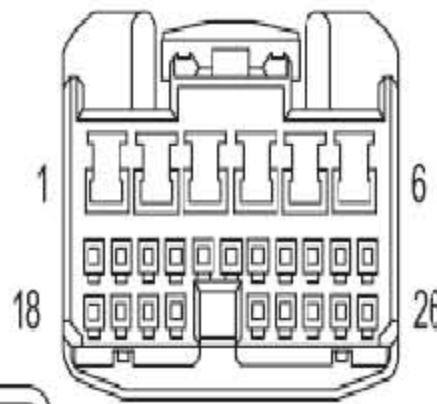
GB001



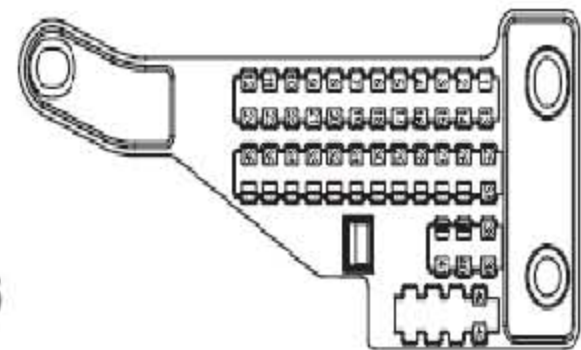
FC004



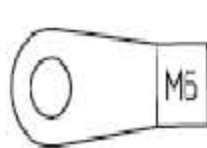
BD051



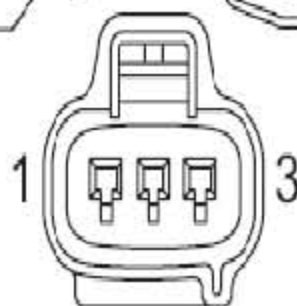
GB007



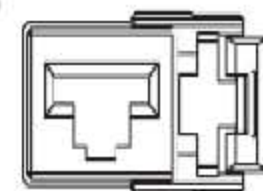
IPC



FC086



GB004

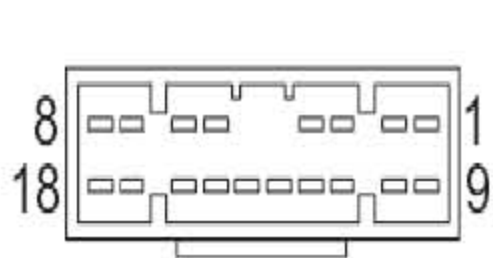


IPC01

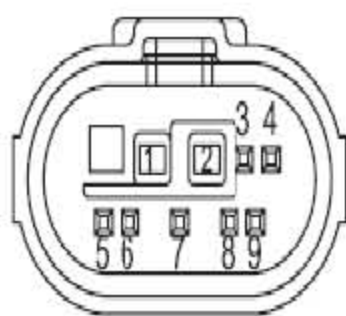
A. 连接器信息

连接器号 (针脚数, 颜色, 属性)	连接器功能描述	连接器位置	对接连接器号
BD002(76PIN, 白色, 公连接器)	车身到左仪表板线束 01	左侧A 柱下饰板—连接器保护器内	FC001
BD051 (14PIN , 白色, 母连接器)	发动机舱保险丝盒	发动机舱保险丝盒下面	-
BD060(20PIN, 白色, 公连接器)	车身到仪表板线束 02	左侧A 柱下饰板—连接器保护器内	FC060
FC001(76PIN, 白色, 母连接器)	仪表板到左车身线束	左侧A 柱下饰板后面	BD002
FC004(18PIN, 白色, 公连接器)	仪表板到变速箱线束	左侧前围板	GB003
FC025(12PIN , 黑色, 母连接器)	档位显示	中央通道-排档杆后面	-
FC045(5PIN, 灰色, 母连接器)	排档锁定继电器	BCM 前面 (驾驶员侧)	-
FC060(20PIN, 白色, 母连接器)	仪表板到车身线束	左侧A 柱下饰板后面	BD060
FC081(1PIN, 镀锡, 有眼连接器)	仪表板线束右接地-2	仪表板横梁中部	-
GB002(9PIN, 灰色, 母连接器)	档位选择开关	变速箱上	-
GB003(18PIN, 白色, 母连接器)	变速箱到仪表板线束	前围板左侧	FC004
GB007(26PIN, 白色, 母连接器)	自动变速箱控制单元B	前围板左侧	-
IPC (44PIN, 黑色, 母连接器)	乘客舱保险丝盒	仪表板左侧端面 (驾驶员侧)	-
IPC01 (1PIN , 黑色, 母连接器)	乘客舱保险丝盒	仪表板左侧端面 (驾驶员侧)	-

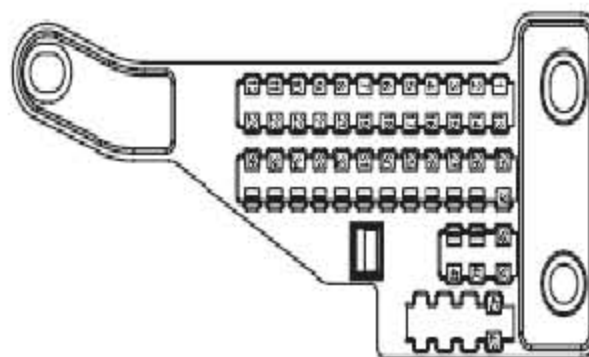
B. 连接器端视图



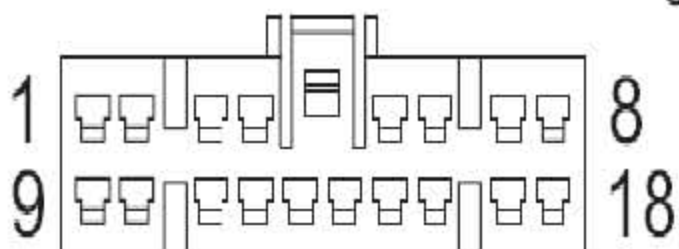
FC004



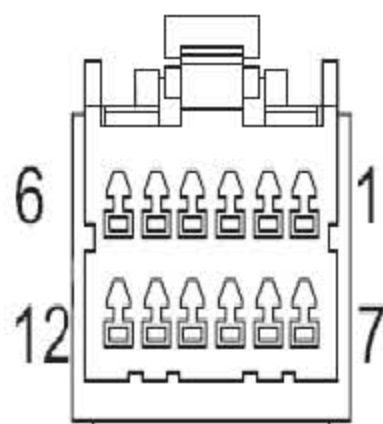
GB002



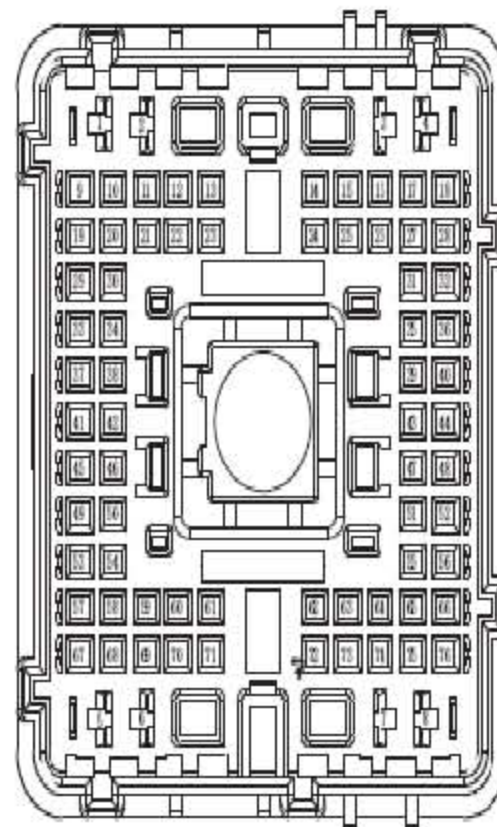
IPC



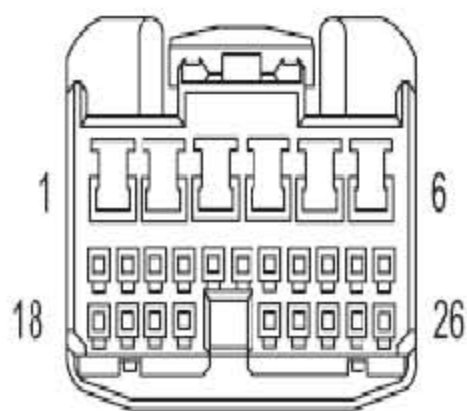
GB003



FC025



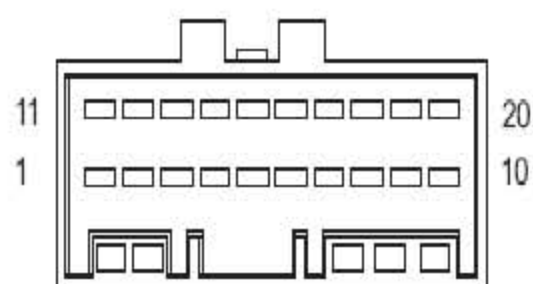
BD002



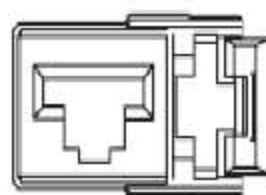
GB007



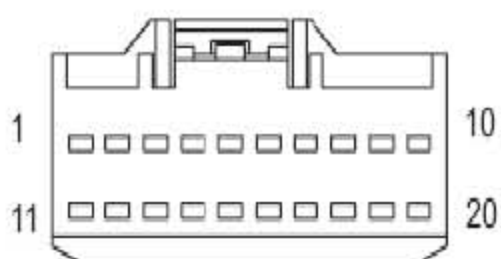
BD051



BD060



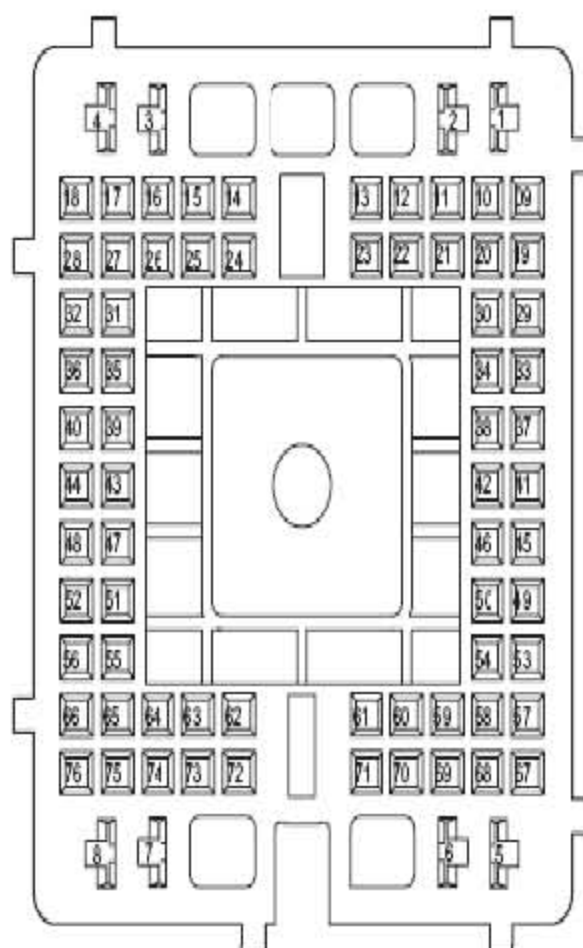
IPC01



FC060



FC045

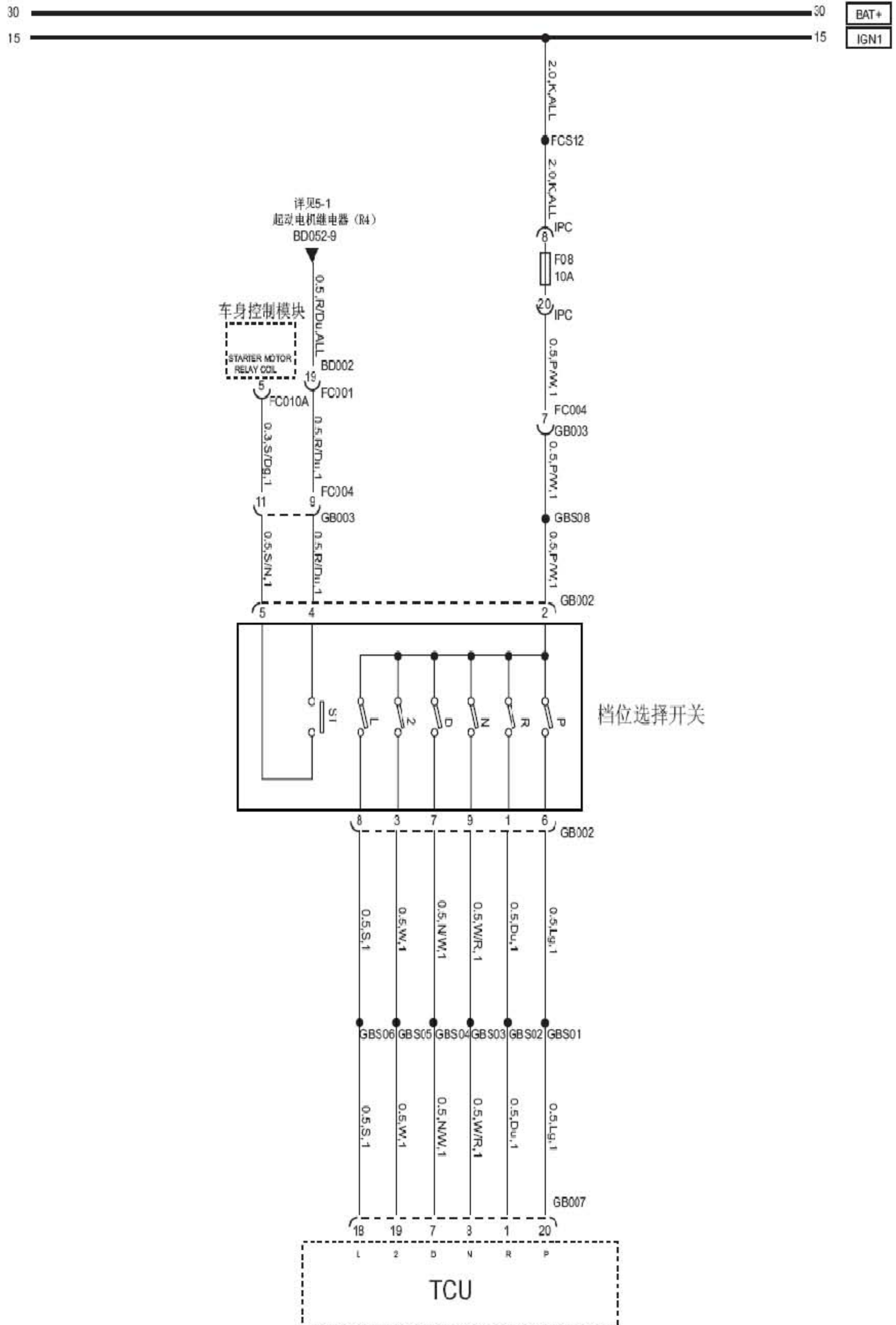


FC001



FC081

5.12 自动变速箱—TCU (3)



A. 连接器信息

连接器号 (针脚数, 颜色, 属性)	连接器功能描述	连接器位置	对接连接器号
BD002(76PIN, 白色, 公连接器)	车身到左仪表板线束 01	左侧A 柱下饰板一连接器保护器内	FC001
FC001(76PIN, 白色, 母连接器)	仪表板到左车身线束	左侧A 柱下饰板后面	BD002
FC004(18PIN, 白色, 公连接器)	仪表板到变速箱线束	左侧前围板	GB003
FC010A(28PIN, 白色, 母连接器)	BCM-1A	BCM 后面 (驾驶员侧)	-
GB002(9PIN, 灰色, 母连接器)	档位选择开关	变速箱上	-
GB003(18PIN, 白色, 母连接器)	变速箱到仪表板线束	前围板左侧	FC004
GB007(26PIN, 白色, 母连接器)	自动变速箱控制单元B	前围板左侧	-
IPC (44PIN, 黑色, 母连接器)	乘客舱保险丝盒	仪表板左侧端面 (驾驶员侧)	-

B. 连接器端视图

