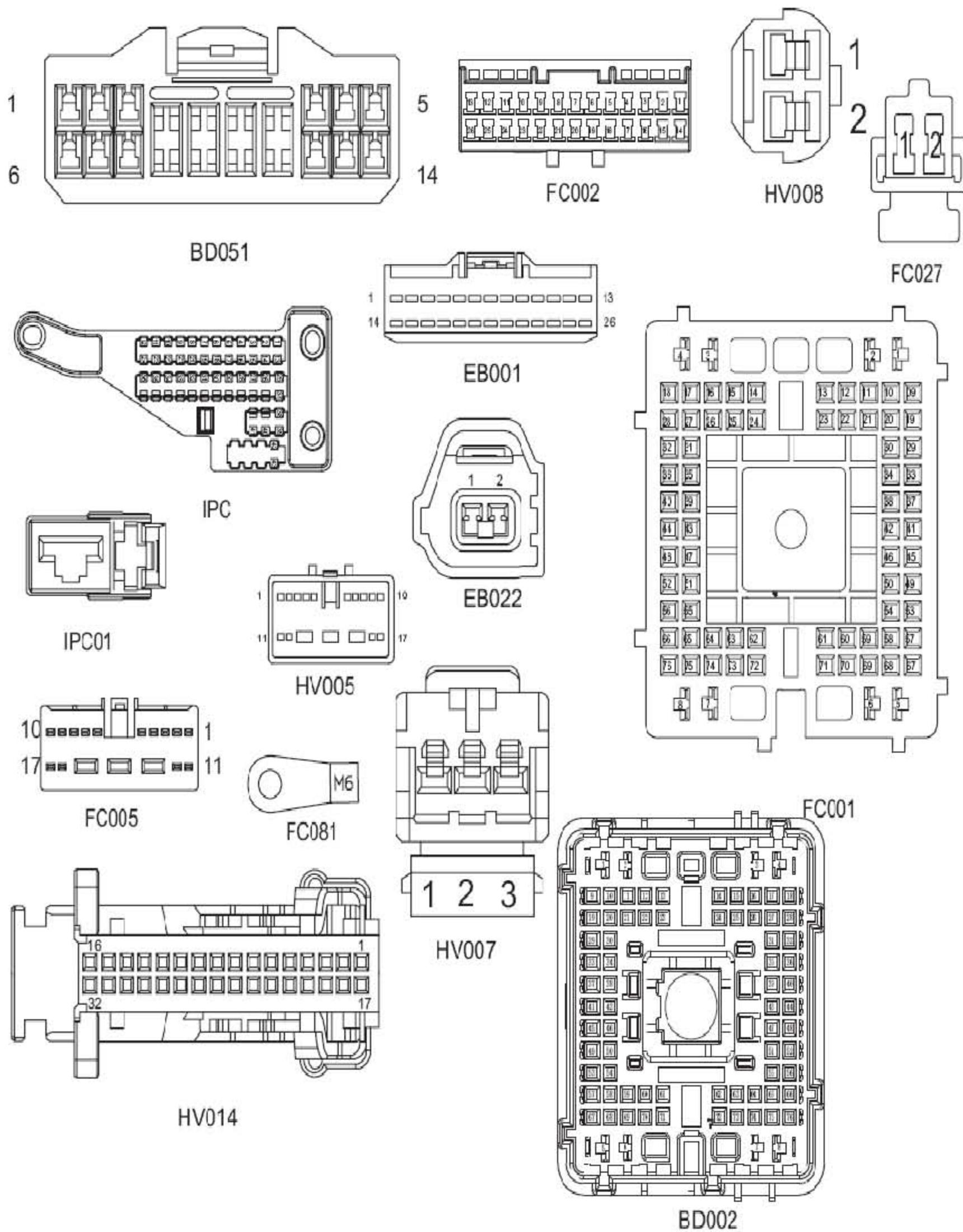


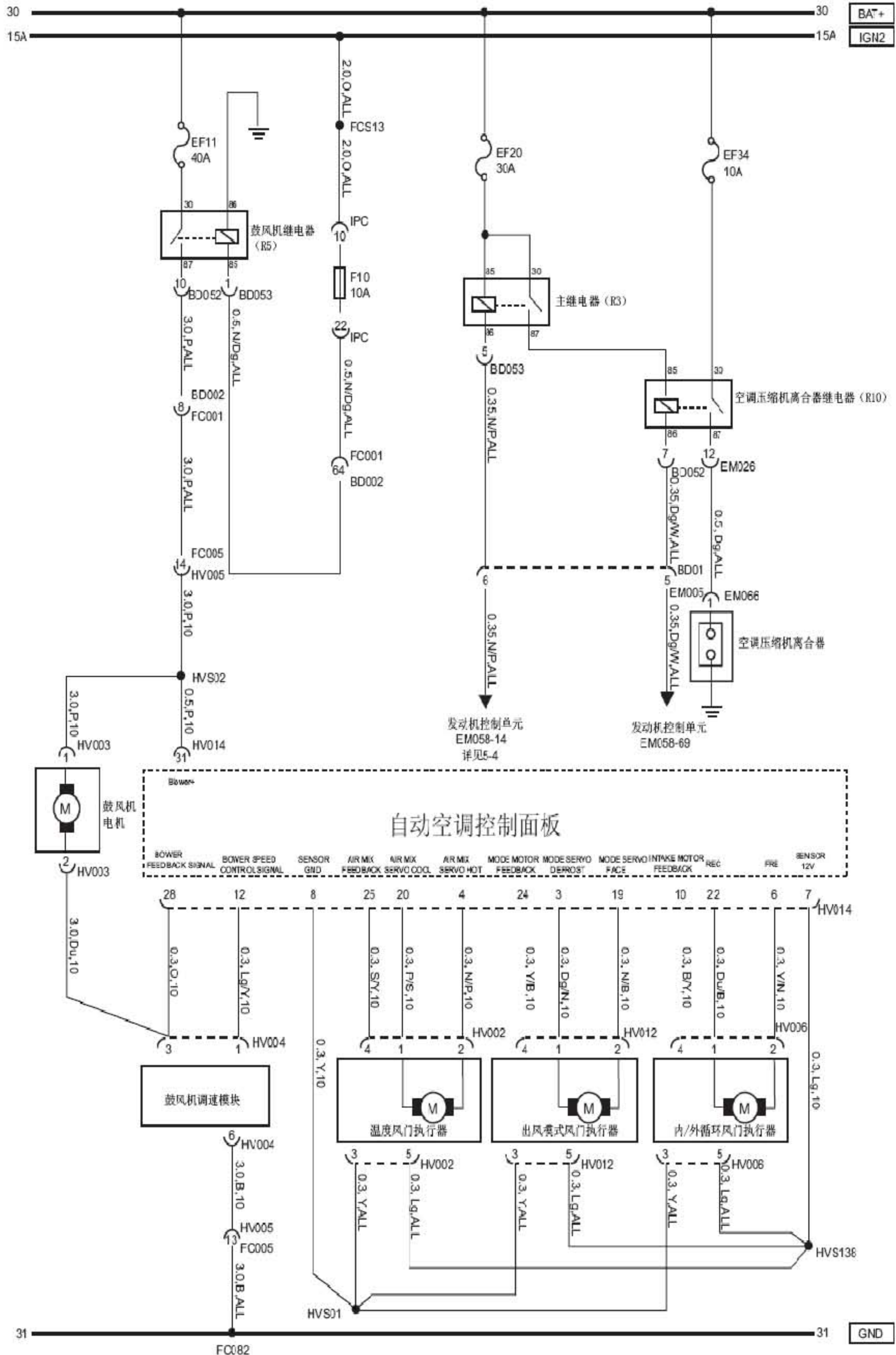
A. 连接器信息

连接器号 (针脚数, 颜色, 属性)	连接器功能描述	连接器位置	对接连接器号
BD002 (76PIN, 白色, 公连接器)	车身到左仪表板线束 01	左侧A 柱下饰板—连接器保护器内	FC001
BD051 (14PIN, 白色, 母连接器)	发动机舱保险丝盒	发动机舱保险丝盒下面	-
EB001 (26PIN, 白色, 母连接器)	发动机舱到仪表板线束	右侧A 柱下饰板后面	FC002
EB022 (2PIN, 黑色, 母连接器)	环境温度传感器	前保险杠后部	-
FC001 (76PIN, 白色, 母连接器)	仪表板到左车身线束	左侧A 柱下饰板后面	BD002
FC002 (26PIN, 白色, 公连接器)	仪表板到右发动机舱线束	右侧A 柱下饰板后面	EB001
FC005 (17PIN, 白色, 公连接器)	仪表板到空调线束	空调箱上	HV005
FC027 (2PIN, 黑色, 母连接器)	阳光传感器	仪表板上体总成-阳光传感器后面	-
FC081 (1PIN, 镀锡, 有眼连接器)	仪表板线束右接地-2	仪表板横梁中部	-
HV005 (17PIN, 白色, 母连接器)	空调到仪表板线束	空调箱上	FC005
HV007 (3PIN, 白色, 母连接器)	蒸发器温度传感器	空调箱右侧	-
HV008 (2PIN, 自然色, 母连接器)	加热器芯温度传感器	空调箱左侧	-
HV014 (32PIN, 绿色, 母连接器)	自动空调控制面板	自动空调控制面板后面	-
IPC (44PIN, 黑色, 母连接器)	乘客舱保险丝盒	仪表板左侧端面 (驾驶员侧)	-
IPC01 (1PIN, 黑色, 母连接器)	乘客舱保险丝盒	仪表板左侧端面 (驾驶员侧)	-

B. 连接器端视图



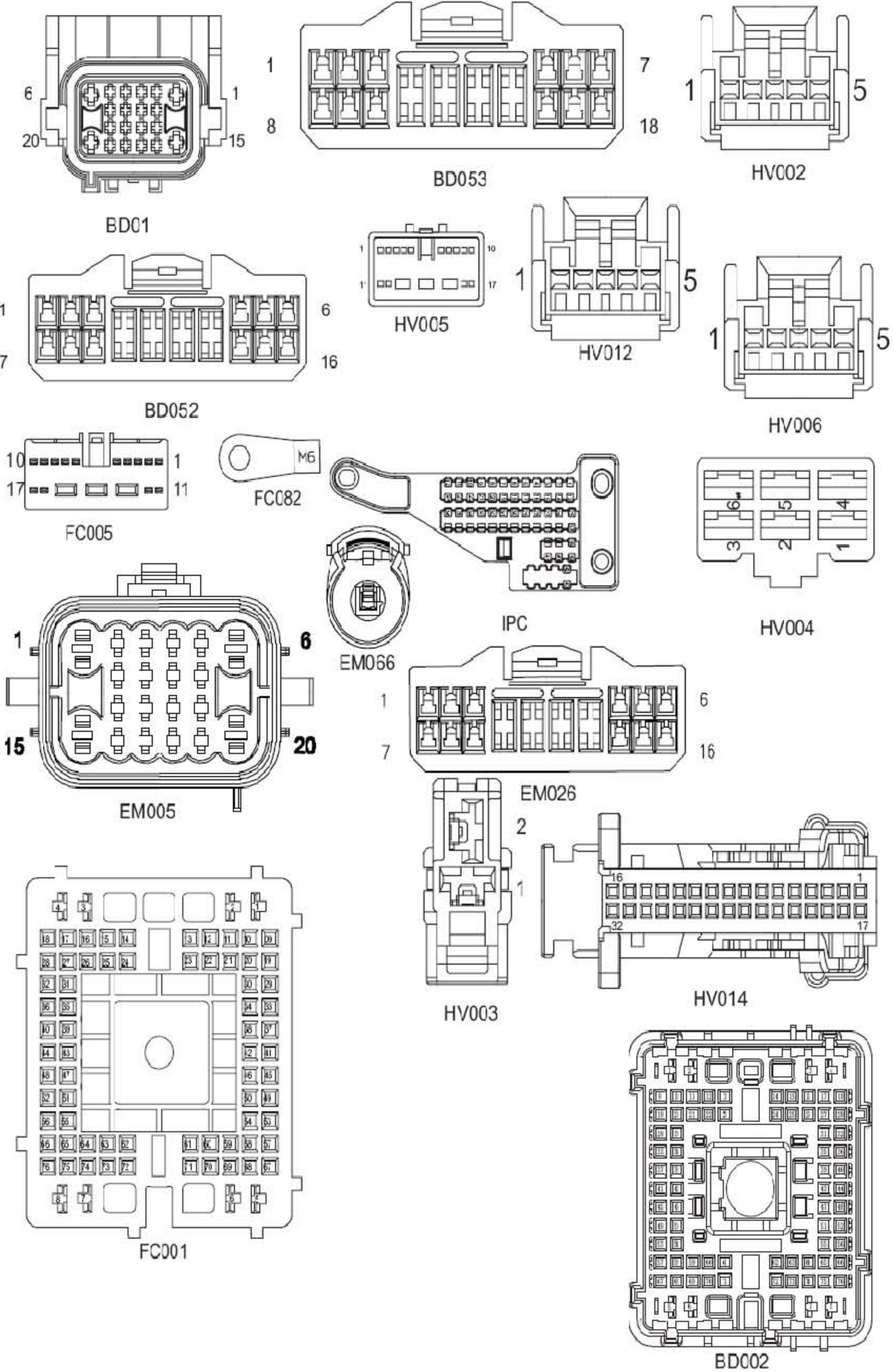
5.14 自动控制空调-ATC (2)



A. 连接器信息

连接器号 (针脚数, 颜色, 属性)	连接器功能描述	连接器位置	对接连接器号
BD002 (76PIN, 白色, 公连接器)	车身到左仪表板线束 01	左侧A 柱下饰板—连接器保护器内	FC001
BD01 (20PIN, 黑色, 母连接器)	车身到发动机线束	发动机舱左前部	EM005
BD052 (16PIN, 白色, 母连接器)	发动机舱保险丝盒-3	发动机舱保险丝盒下面	-
BD053 (18PIN, 白色, 母连接器)	发动机舱保险丝盒-2	发动机舱保险丝盒下面	-
EM005 (20pin, 黑色, 公连接器)	发动机到车身线束	发动机舱左前部	BD01
EM026 (16pin, 白色, 母连接器)	发动机舱保险丝盒	发动机舱保险丝盒下面	-
EM066 (1PIN, 黑色, 母连接器)	空调压缩机离合器	空调压缩机离合器上	-
FC001 (76PIN, 白色, 母连接器)	仪表板到左车身线束	左侧A 柱下饰板后面	BD002
FC005 (17PIN, 白色, 公连接器)	仪表板到空调线束	空调箱上	HV005
FC082 (1PIN, 镀锡, 有眼连接器)	仪表板线束右接地-3	仪表板横梁中部	-
HV002 (5PIN, 绿色, 母连接器)	温度风门执行器	空调箱左侧	-
HV003 (2PIN, 自然色, 母连接器)	鼓风机电机	空调箱右下方	-
HV004 (6PIN, 自然色, 母连接器)	鼓风机调速模块	空调箱左下	-
HV005 (17PIN, 白色, 母连接器)	空调到仪表板线束	空调箱上	FC005
HV006 (5PIN, 绿色, 母连接器)	内/ 外循环风门执行器	空调箱右侧	-
HV012 (5PIN, 绿色, 母连接器)	出风模式风门执行器	空调箱中上部	-
HV014 (32PIN, 绿色, 母连接器)	自动空调控制面板	自动空调控制面板后面	-
IPC (44PIN, 黑色, 母连接器)	乘客舱保险丝盒	仪表板左侧端面 (驾驶员侧)	-

B. 连接器端视图



A. 连接器信息

连接器号 (针脚数, 颜色, 属性)	连接器功能描述	连接器位置	对接连接器号
BD002 (76PIN, 白色, 公连接器)	车身到左仪表板线束 01	左侧A 柱下饰板一连接器保护器内	FC001
BD023A (1PIN, 黑色, 母连接器)	除雾器 (后风窗)	右后侧围上	-
BD023B (1PIN, 自然色, 母连接器)	除雾器 (后风窗)	右侧D 柱上方	-
BD051 (14PIN, 白色, 母连接器)	发动机舱保险丝盒	发动机舱保险丝盒下面	-
BD054 (20PIN, 白色, 母连接器)	发动机舱保险丝盒-1	发动机舱保险丝盒下面	-
BD088(1PIN, 镀锡, 有眼连接器)	接地	左后侧围板内侧	-
FC001 (76PIN, 白色, 母连接器)	仪表板到左车身线束	左侧A 柱下饰板后面	BD002
FC005 (17PIN, 白色, 公连接器)	仪表板到空调线束	空调箱上	HV005
FC010A (28PIN, 白色, 母连接器)	BCM-1A	BCM 后面 (驾驶员侧)	-
FC010B (40PIN, 白色, 母连接器)	BCM-1B	BCM 后面 (驾驶员侧)	-
FC081(1PIN, 镀锡, 有眼连接器)	仪表板线束右接地-2	仪表板横梁中部	-
HV005 (17PIN, 白色, 母连接器)	空调到仪表板线束	空调箱上	FC005
HV014 (32PIN, 绿色, 母连接器)	自动空调控制面板	自动空调控制面板后面	-
IPC(44PIN, 黑色, 母连接器)	乘客舱保险丝盒	仪表板左侧端面 (驾驶员侧)	-
IPC01(1PIN, 黑色, 母连接器)	乘客舱保险丝盒	仪表板左侧端面 (驾驶员侧)	-
1550 (1PIN, 镀锡, 有眼连接器)	接地	右侧D 柱上方	-

B. 连接器端视图

