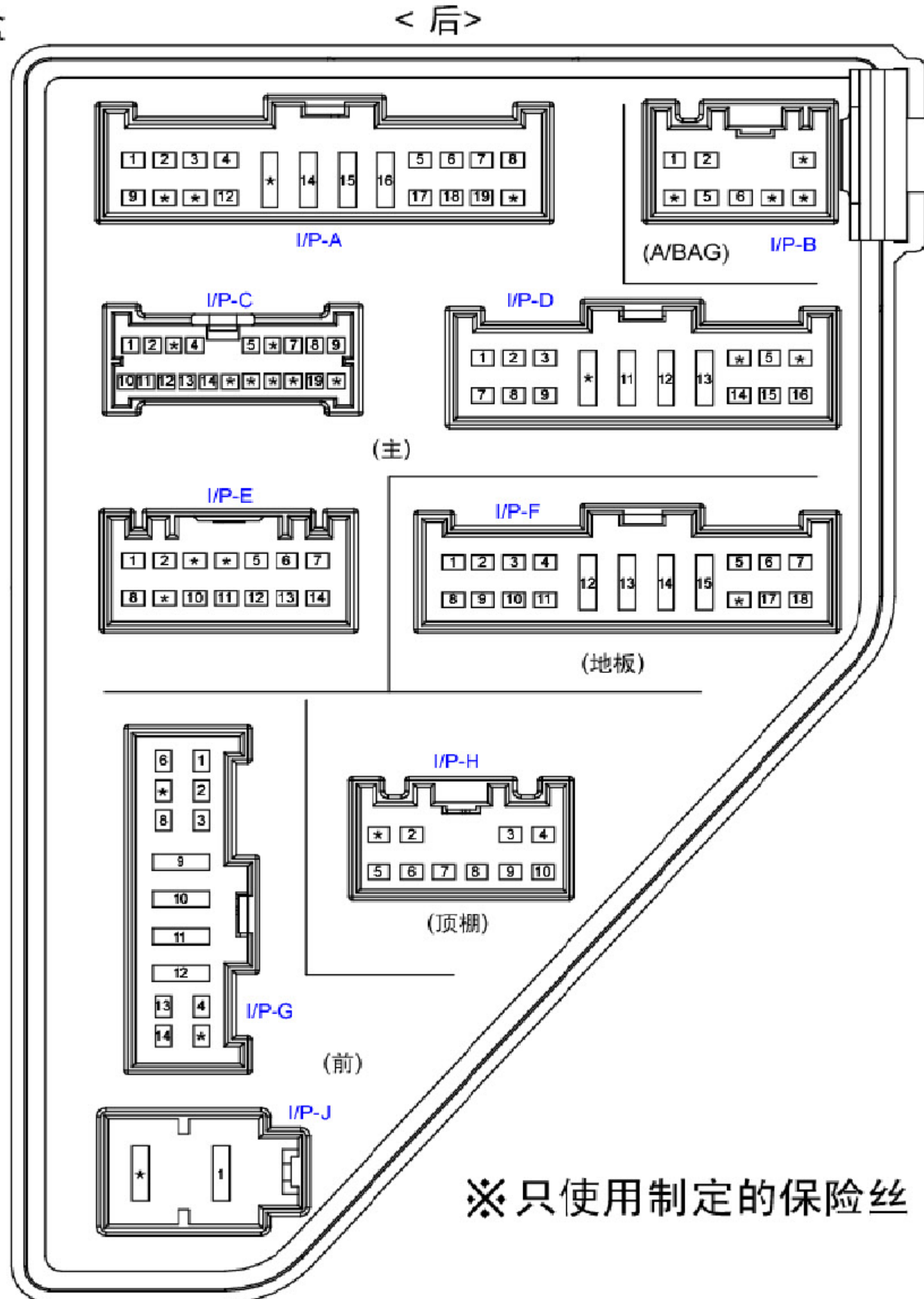
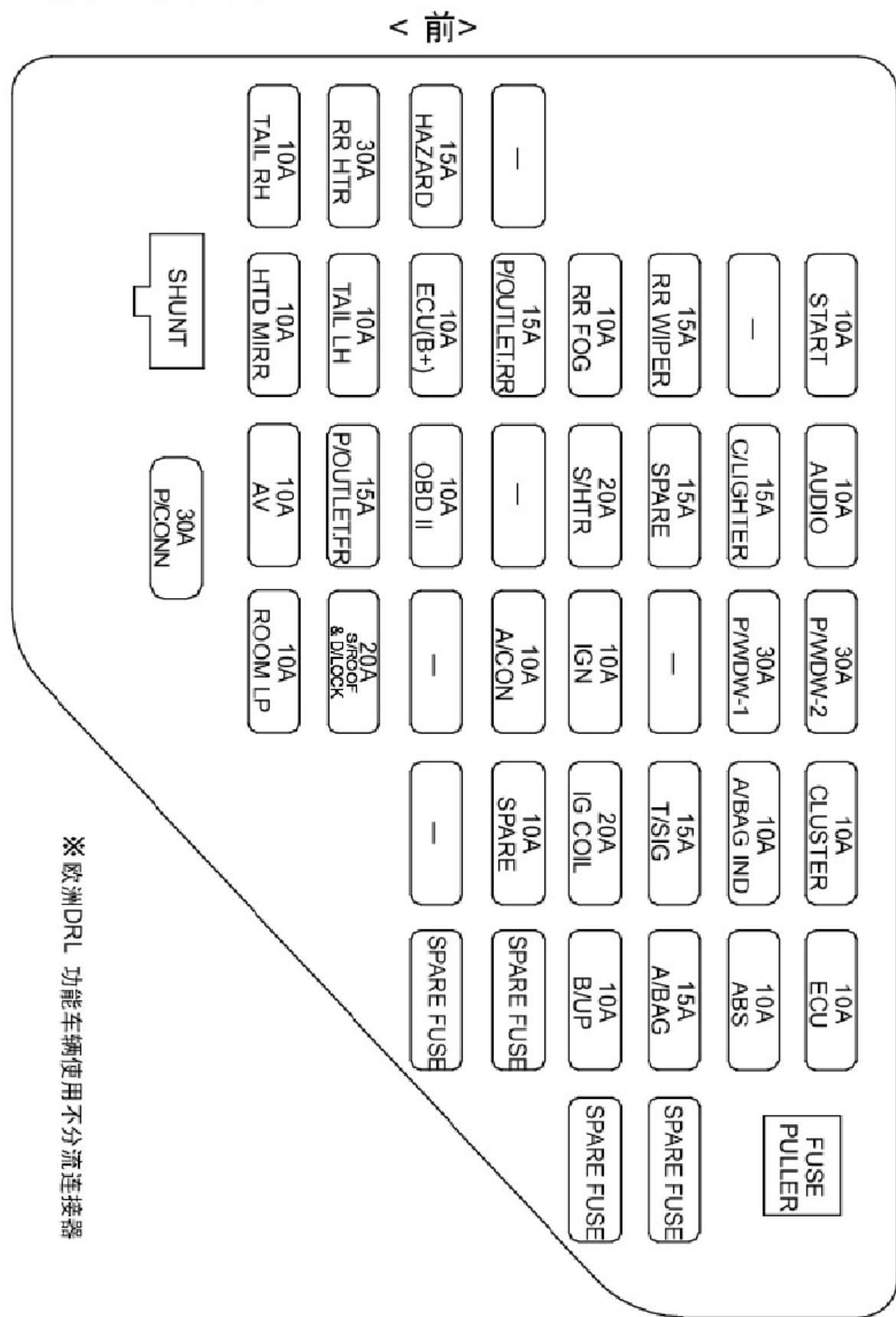


1. 概述

1.1 保险丝和继电器

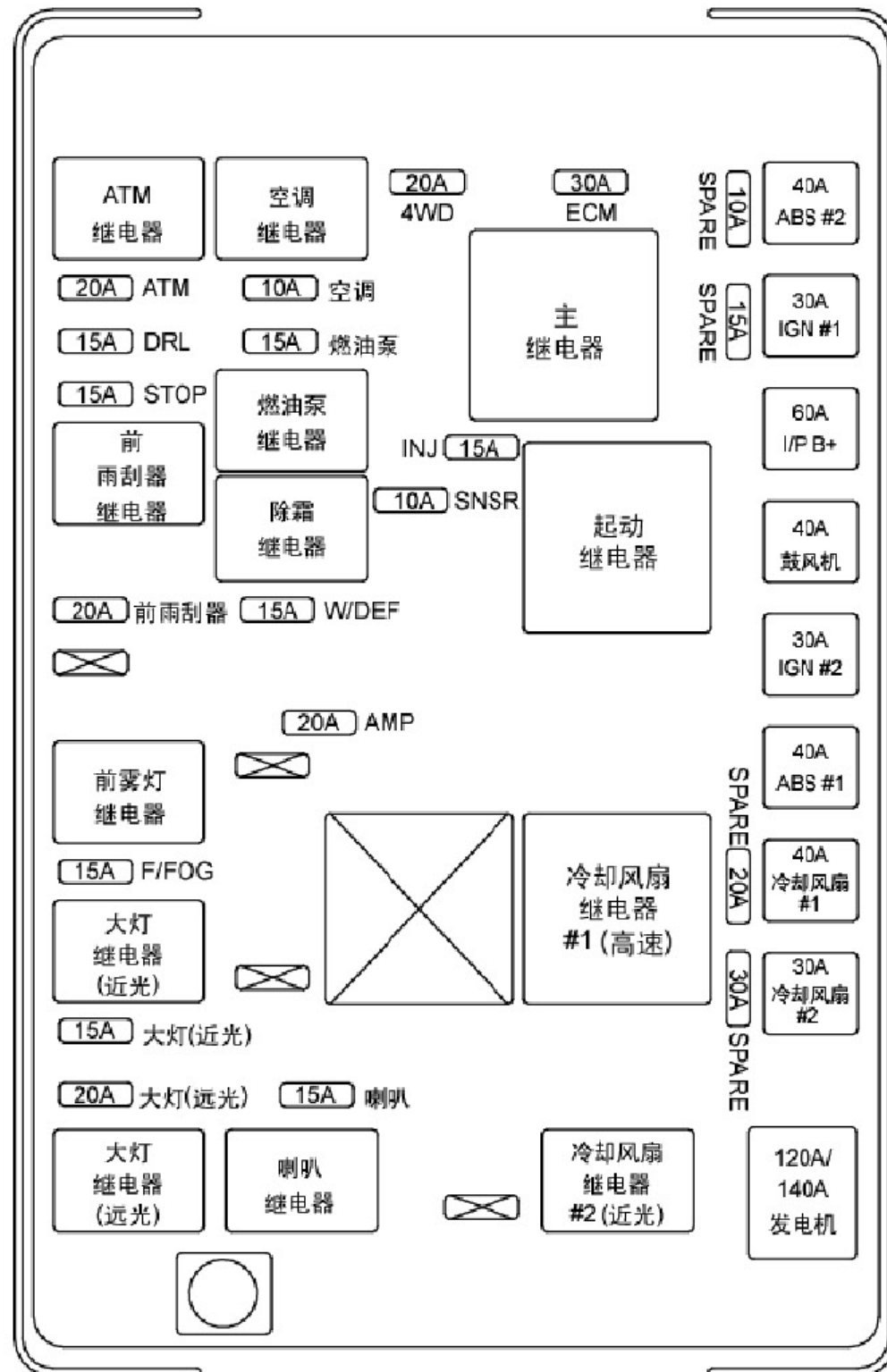


※欧洲DRL 功能车辆使用不分流连接器

保险丝	(A)	电路保护
TAIL RH	10A	右后组合灯, 大灯RH, 前雾灯继电器 DRL 控制模块, 照明
RR HTR	30A	后除雾器继电器, 接触
HAZARD	15A	危险警告继电器, 危险警告开关, ETACM, 仪表盘 组合开关, 后组合灯LH/RH 大灯LH/RH, 侧面灯LH/RH,
HTD MIRR	15A	电动室外后视镜电机LH/RH, 空调控制模块
TAIL LH	10A	左大灯, 左后组合灯, 牌照灯LH/RH
ECU(B+)	10A	TCM, 钥匙防盗控制模块
P/OUTLET. RR	15A	后电源插座
RR. FOG	10A	雾灯继电器
RR WIPER	15A	仪表盘, ETACM, 行李箱灯, 货箱灯, 后备箱门开关, 后车窗开关, 后雨刮器继电器, 组合开关, 后除雾器继电器
START	10A	防盗警报继电器, 巡航控制模块, 起动继电器 变速器档位开关
AV	10A	音响
P/OUTLET. FR	15A	前电源插座
OBD II	10A	诊断连接器, 多功能检查连接器
S/HTR	20A	座椅加热开关LH/RH
C/LIGHTER	15A	点烟器
AUDIO	10A	电动室外后视镜开关, 数字钟, ETACM 音响

保险丝	(A)	电路保护
ROOM LP	10A	钥匙插入开关, 仪表盘, ETACM, 室内灯 空调控制模块, 数字钟, 行李箱灯, 前车门灯LH/RH, 阅读灯, 货箱灯, 天窗开关
S/ROOF & D/LOCK	20A	闭锁/开锁继电器, 天窗控制器
A/CON	10A	空调控制模块, ETACM, 鼓风机继电器, 天窗控制器 电子感应后视镜
IGN	10A	大灯继电器, AQS 传感器, DRL 控制模块 燃油滤清器加热器
P/WDW -1	30A	前电动门窗开关LH 后电动门窗开关LH
P/WDW -2	30A	前电动门窗开关LH/RH 后电动门窗开关RH
IG COIL	20A	点火线圈
T/SIG	15A	危险警告灯开关, 自动灯光和光照度传感器
A/BAG IND	15A	仪表盘
CLUSTER	10A	仪表盘, ETACM, 钥匙防盗控制模块 预激励电阻器, 发电机, DRL 控制模块
B/UP	10A	倒车灯开关, 变速器档位开关
A/BAG	10A	SRS 控制模块
ABS	15A	ABS 控制模块, ESP 控制模块, G- 传感器, TCS 开关, ESP 开关, 转向角传感器
ECU	10A	钥匙防盗控制模块, 车速传感器, ECM, TCM 脉冲发生器 'A' 'B' 燃油滤清器警告开关, 巡航控制模块, 空气流量传感器, 4WD ECM, 制动灯开关, 组合开关

室内接线盒 LAYOUT



电路

保险丝	(A)	电路保护
ALTERNATOR	120A/140A	蓄电池, 发电机
I/P B+	60A	室内接线盒
BLOWER	40A	鼓风机继电器
ABS #1	40A	ABS 控制模块, ESP 控制模块
ABS #2	40A	ABS 控制模块, ESP 控制模块
COOLING FAN #1	40A	冷却风扇继电器#1 (HIGH)
COOLING FAN #2	30A	冷却风扇继电器#2 (LOW)
IGN#1	30A	点火开关(IG1, ACC)
IGN#2	30A	点火开关(IG2, START), 起动继电器
ECM	30A	主继电器, 燃油泵继电器, 传感器10A, 喷油嘴10A ECM
4WD	20A	4WD ECM
FWIPER	20A	前雨刮器继电器, 前雨刮器电机, 组合开关
AMP	20A	副低音扬声器, AMP #1
HEAD LAMP (HIGH)	20A	大灯继电器(HIGH)
ATM	20A	ATM 继电器
FUEL PUMP	15A	燃油泵继电器
INJ	15A	ECM, 喷油嘴, 制动灯开关, EGR 执行器, ISA, 节气门执行器, 可变进气控制电机#1
STOP	15A	制动灯开关
W/DEF	15A	除雾器继电器
F/FOG	15A	前雾灯继电器
HEAD LAMP (LOW)	15A	大灯继电器(LOW)
HORN	15A	喇叭继电器, 发电机, 警报器继电器
A/CON	10A	空调继电器
SNSR	10A	空气流量传感器, PTC HTR继电器, 预热塞继电器, 氧传感器, ECM, SMATRA 曲轴位置传感器
DRL	15A	DRL 控制模块

柴油盒

