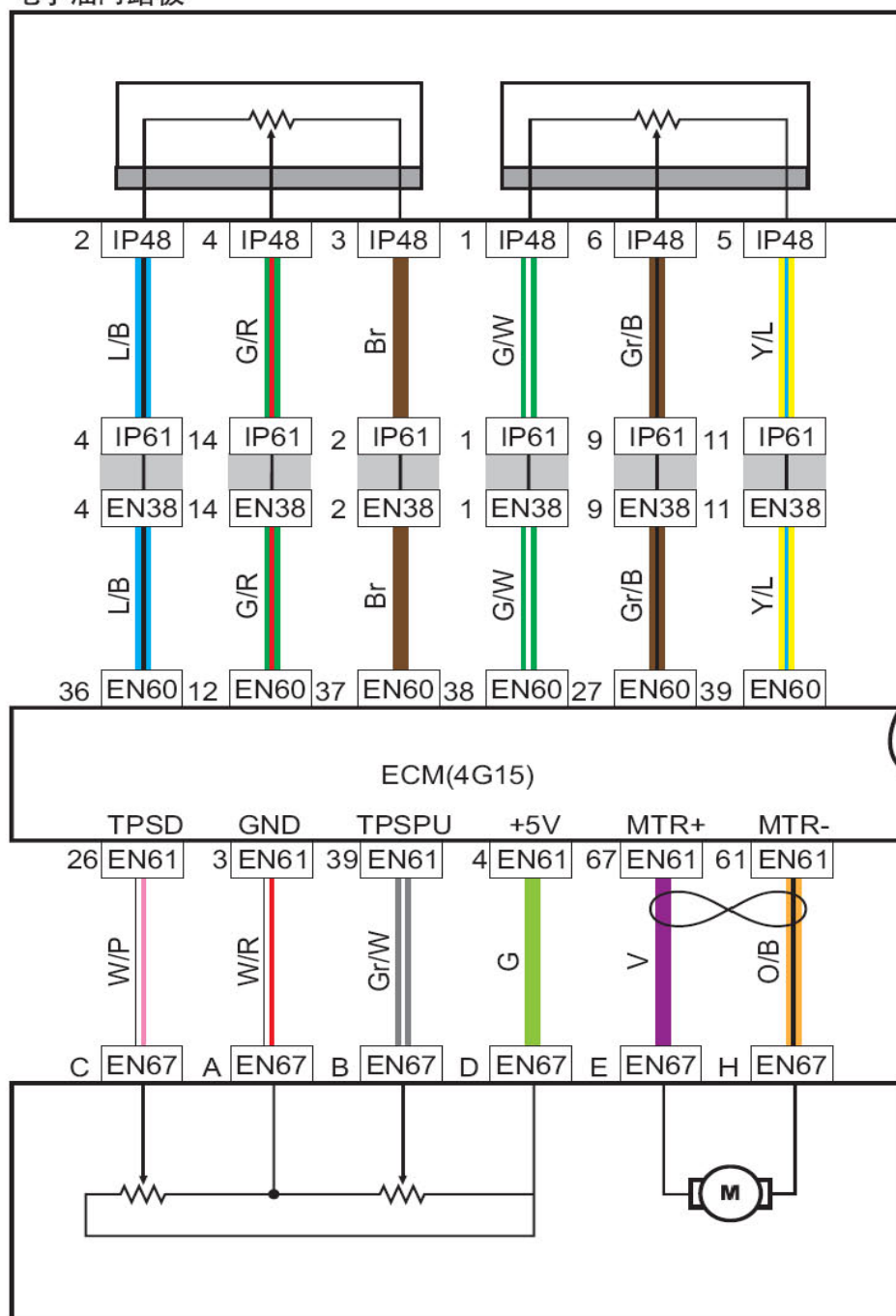


8.9 电子节气门 (4G15)

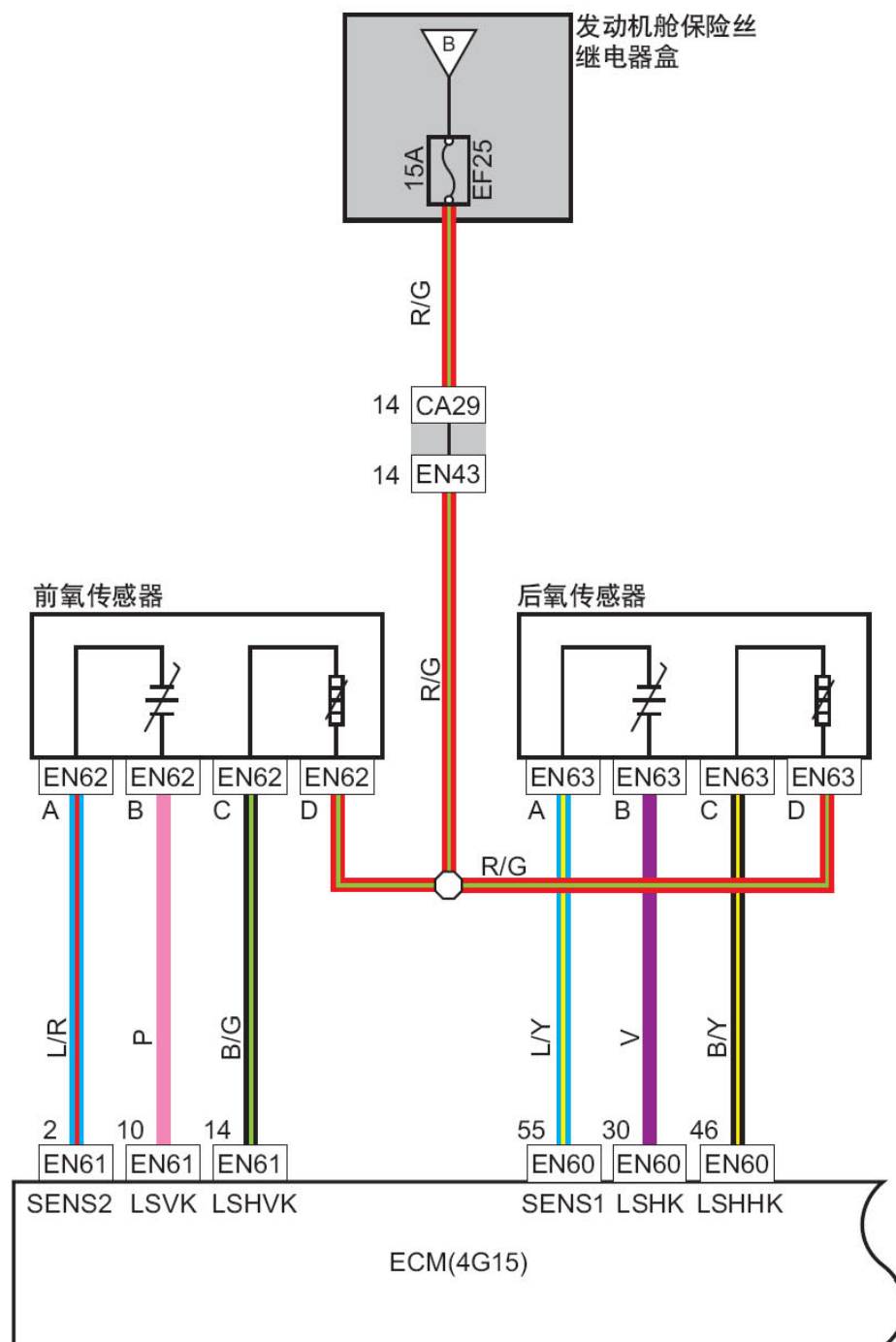
电子油门踏板



电子节气门体

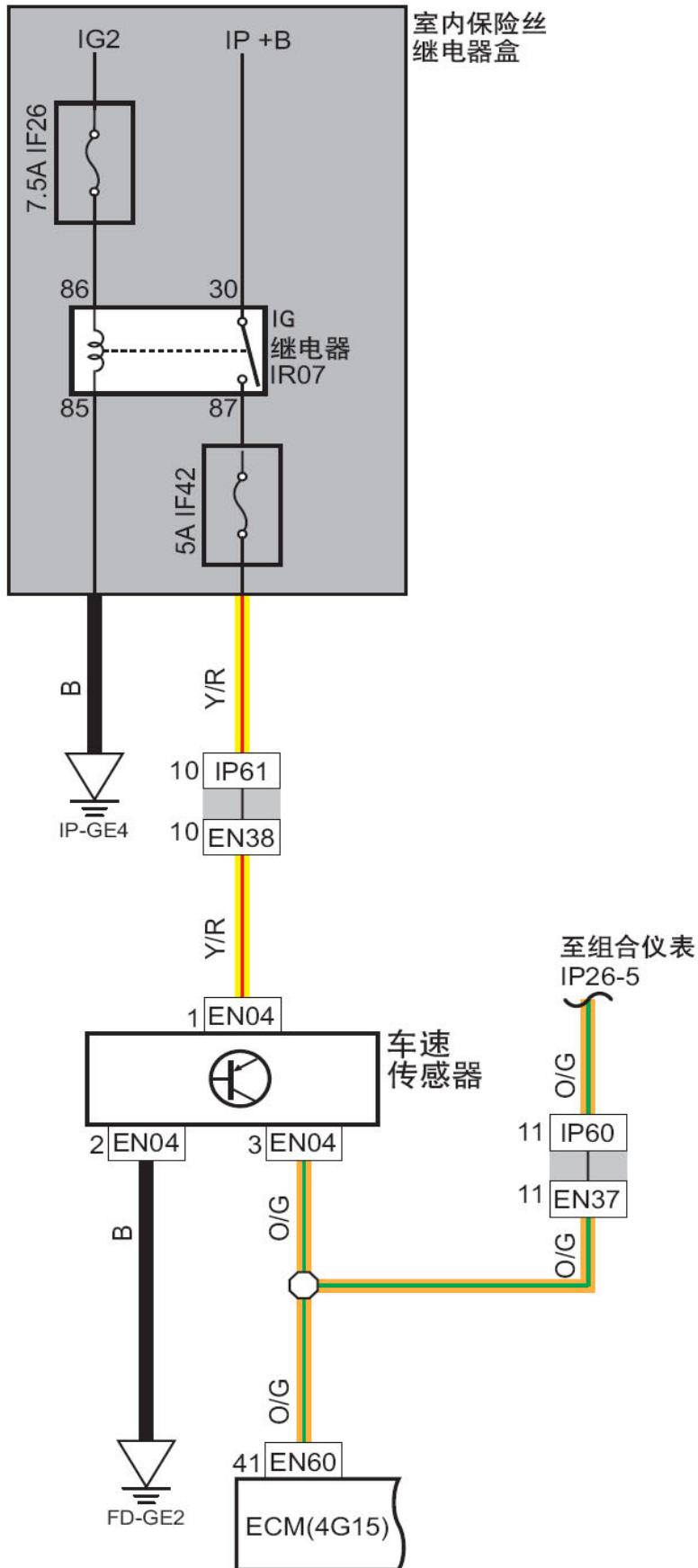
线束连接器	名称
EN38	接仪表线束连接器2
EN60	发动机控制模块线束连接器1(4G15)
EN61	发动机控制模块线束连接器2(4G15)
EN67	电子节气门线束连接器(4G15)
IP48	电子油门踏板线束连接器
IP61	接发动机线束连接器2

8.10 氧传感器（4G15）



线束连接器	名称
CA29	接发动机线束连接器
EN43	接发动机舱配电箱线束连接器
EN60	发动机控制模块线束连接器1(4G15)
EN61	发动机控制模块线束连接器2(4G15)
EN62	前氧传感器线束连接器(4G15)
EN63	后氧传感器线束连接器(4G15)

8.11 车速传感器 (4G15)

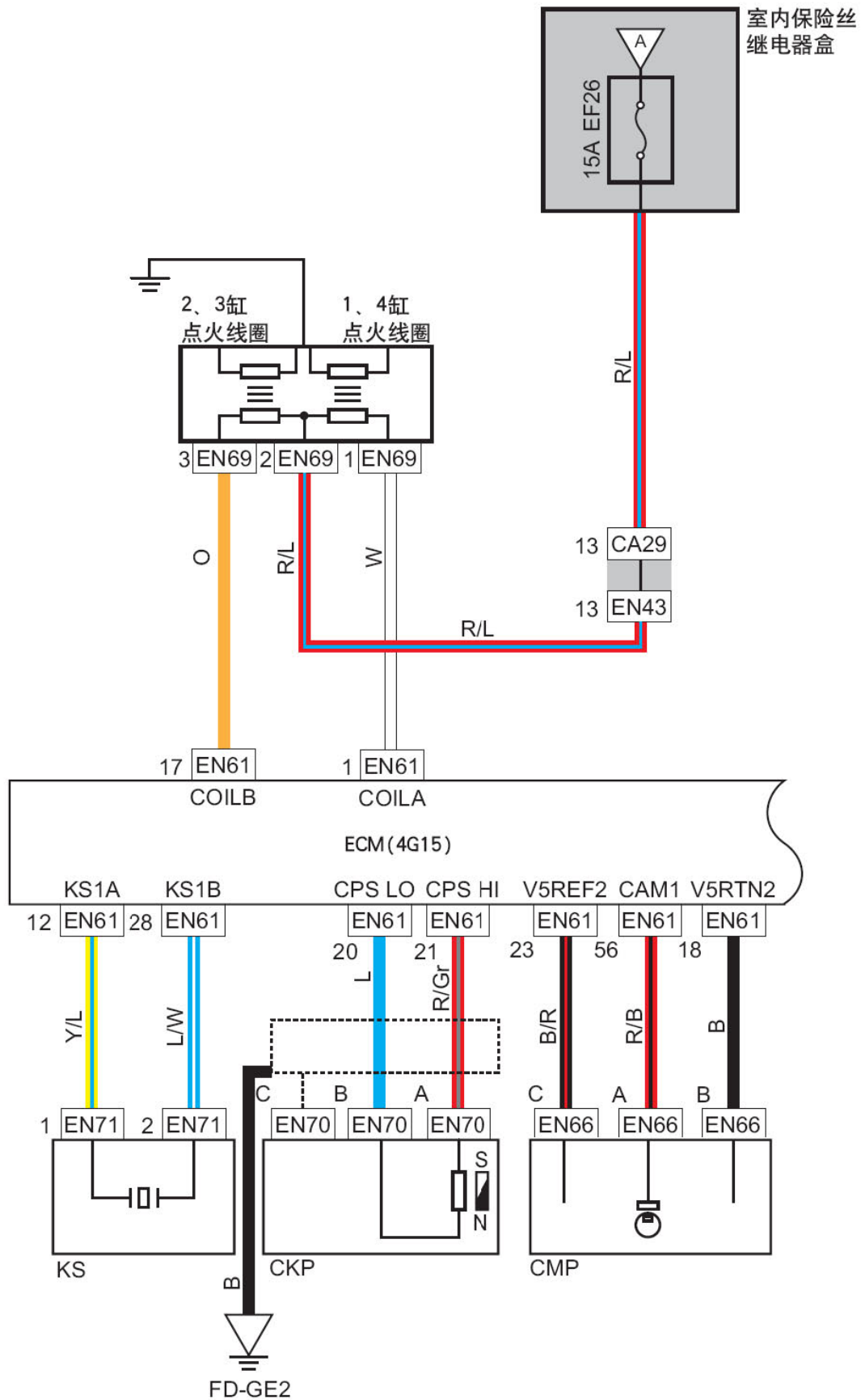


线束连接器	名称
EN04	车速传感器线束连接器 (4G15N)&(4G18)&(4G15)&(4G18N)
EN37	接仪表线束连接器1
EN38	接仪表线束连接器2
EN60	发动机控制模块线束连接器1(4G15)
IP60	接发动机线束连接器1
IP61	接发动机线束连接器2

连接点	说明
EN04-3	至组合仪表IP26-5

LAUNCH

8.12 ECM 点火系统 (4G15)



线束连接器	名称
CA29	接发动机线束连接器
EN43	接发动机舱配电箱线束连接器
EN61	发动机控制模块线束连接器2(4G15)
EN66	凸轮轴位置传感器线束连接器(4G15)
EN69	点火线圈线束连接器(4G15)
EN70	发动机转速传感器线束连接器(4G15)
EN71	爆震传感器线束连接器(4G15)

LAUNCH