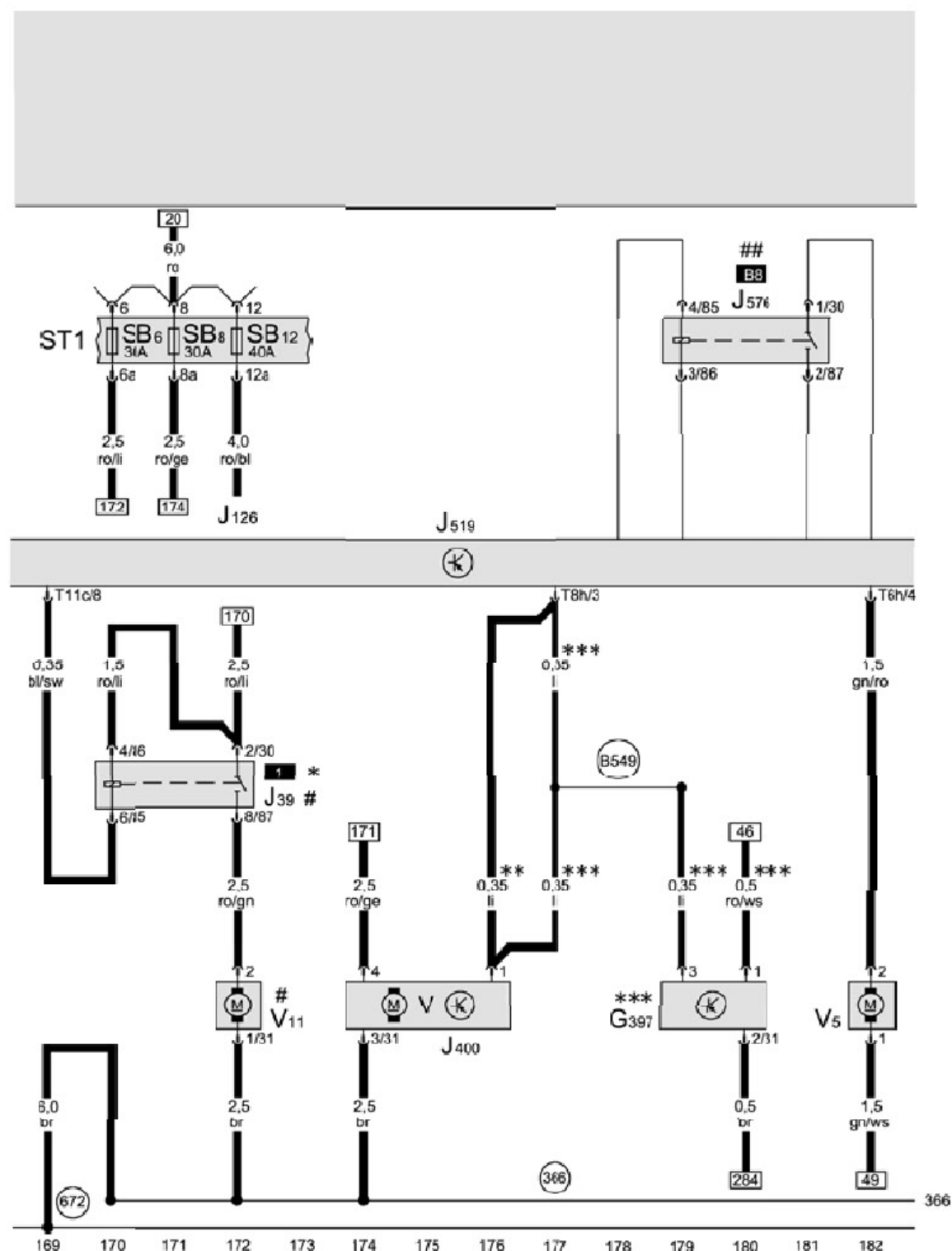


基本电路配置 (续)



车载电网控制器、大灯清洗装置继电器、挡风玻璃清洗泵继电器、雨刮马达控制器、雨水和光线识别传感器

- G397 - 雨水与光线识别传感器
- J39 - 大灯清洗装置继电器
- J126 - 新鲜空气鼓风机控制器
- J400 - 刮水器马达控制器
- J519 - 车载电网控制器
- J576 - 雨刮马达控制器继电器
- SB6 - 保险丝架 B 上的保险丝 6
- SB8 - 保险丝架 B 上的保险丝 8
- SB12 - 保险丝架 B 上的保险丝 12
- T6h - 6 芯插头连接, 插头 J, 在车载电网控制器上
- T8h - 8 芯黑色插头连接, 插头 A, 在车载电网控制器上
- T11c - 11 芯棕色插头连接, 插头 D, 在车载电网控制器上
- V - 车窗玻璃刮水器马达
- V5 - 车窗玻璃清洗泵
- V11 - 大灯清洗装置泵
- 366 - 接地连接 1, 在主导线束中

672 - 接地点 2, 左前纵梁上

B549 - 连接 2 (LIN 总线), 在主导线束中

* - 发动机舱内的电控箱中的继电器座和保险丝架

** - 不带雨水与光线识别传感器的车辆

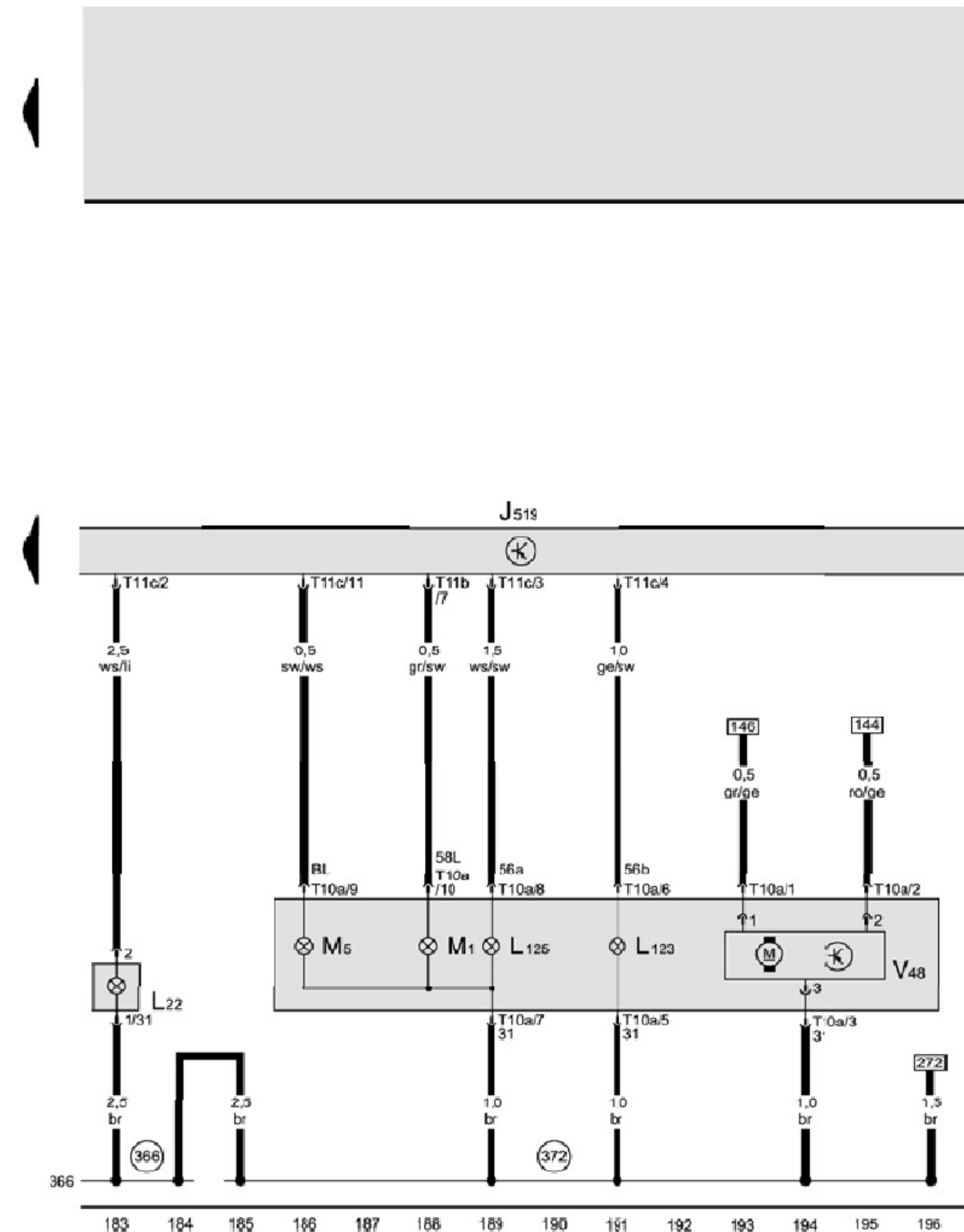
*** - 带雨水与光线识别传感器的车辆

- 装有大灯清洗装置的车辆

- 车载电网控制器继电器, 在仪表盘左下

- ws = 白色
- sw = 黑色
- ro = 红色
- br = 褐色
- gn = 绿色
- bl = 蓝色
- gr = 灰色
- li = 淡紫色
- ge = 黄色
- or = 橘黄色
- rs = 粉红色

基本电路配置 (续)

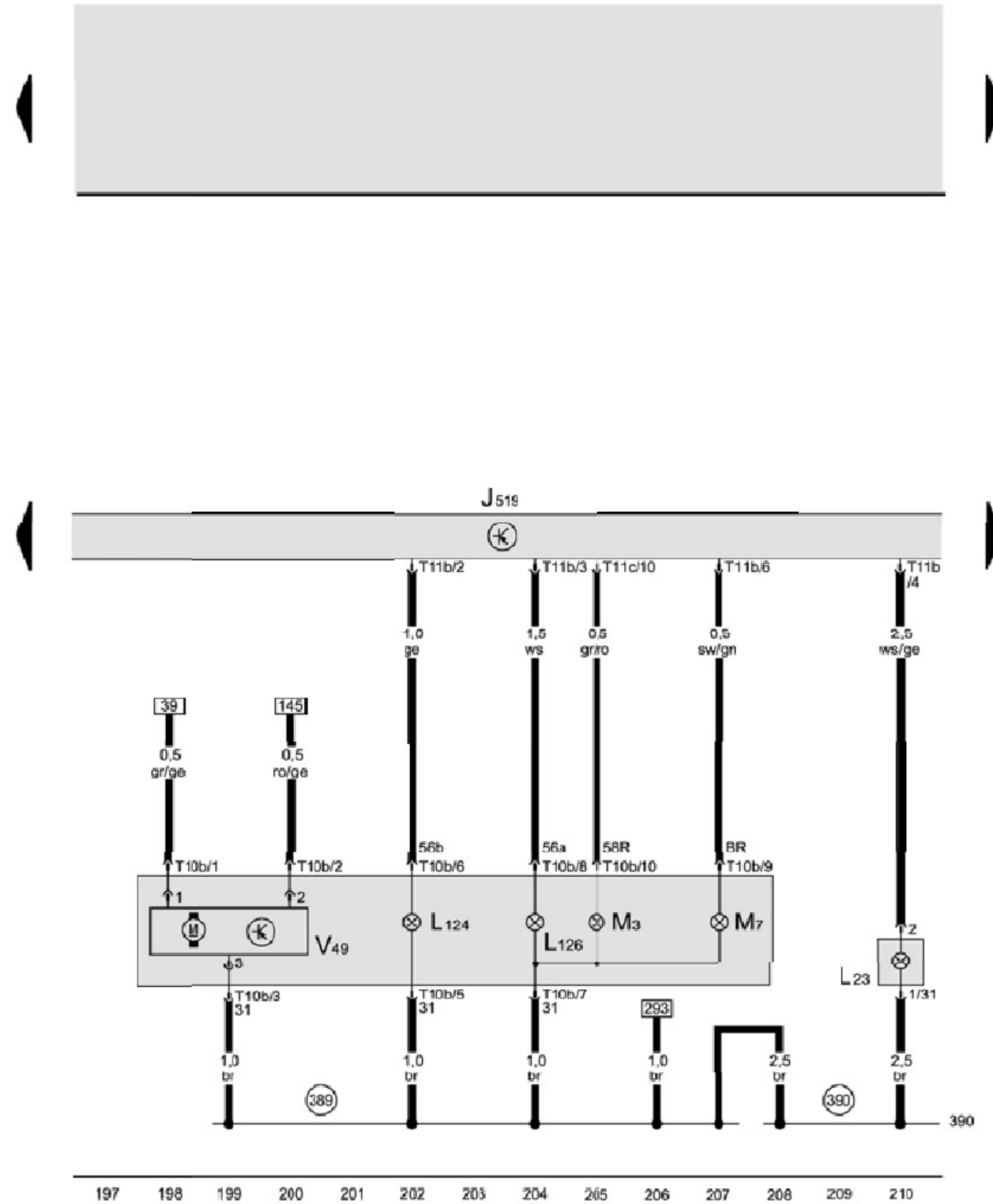


车载电网控制器、左侧雾灯灯泡、左驻车灯灯泡、左前转向信号灯灯泡、照明距离调节左伺服马达、左侧近光灯灯泡、左侧远光灯灯泡

- J519 - 车载电网控制器
- L22 - 左侧前雾灯灯泡
- L123 - 左驻车灯灯泡
- L125 - 左侧远光灯灯泡
- M1 - 左侧停车灯灯泡
- M5 - 左前转向信号灯灯泡
- T10a - 10 芯插头连接, 在左大灯上
- T11b - 11 芯黑色插头连接, 插头 A, 在车载电网控制器上
- T11c - 11 芯棕色插头连接, 插头 D, 在车载电网控制器上
- V48 - 左侧大灯照明距离调节伺服马达
- 366 - 接地连接 1, 在主导线束中
- 372 - 接地连接 7, 在主导线束中

- ws = 白色
- sw = 黑色
- ro = 红色
- br = 褐色
- gn = 绿色
- bl = 蓝色
- gr = 灰色
- li = 淡紫色
- ge = 黄色
- or = 橘黄色
- rs = 粉红色

基本电路配置 (续)

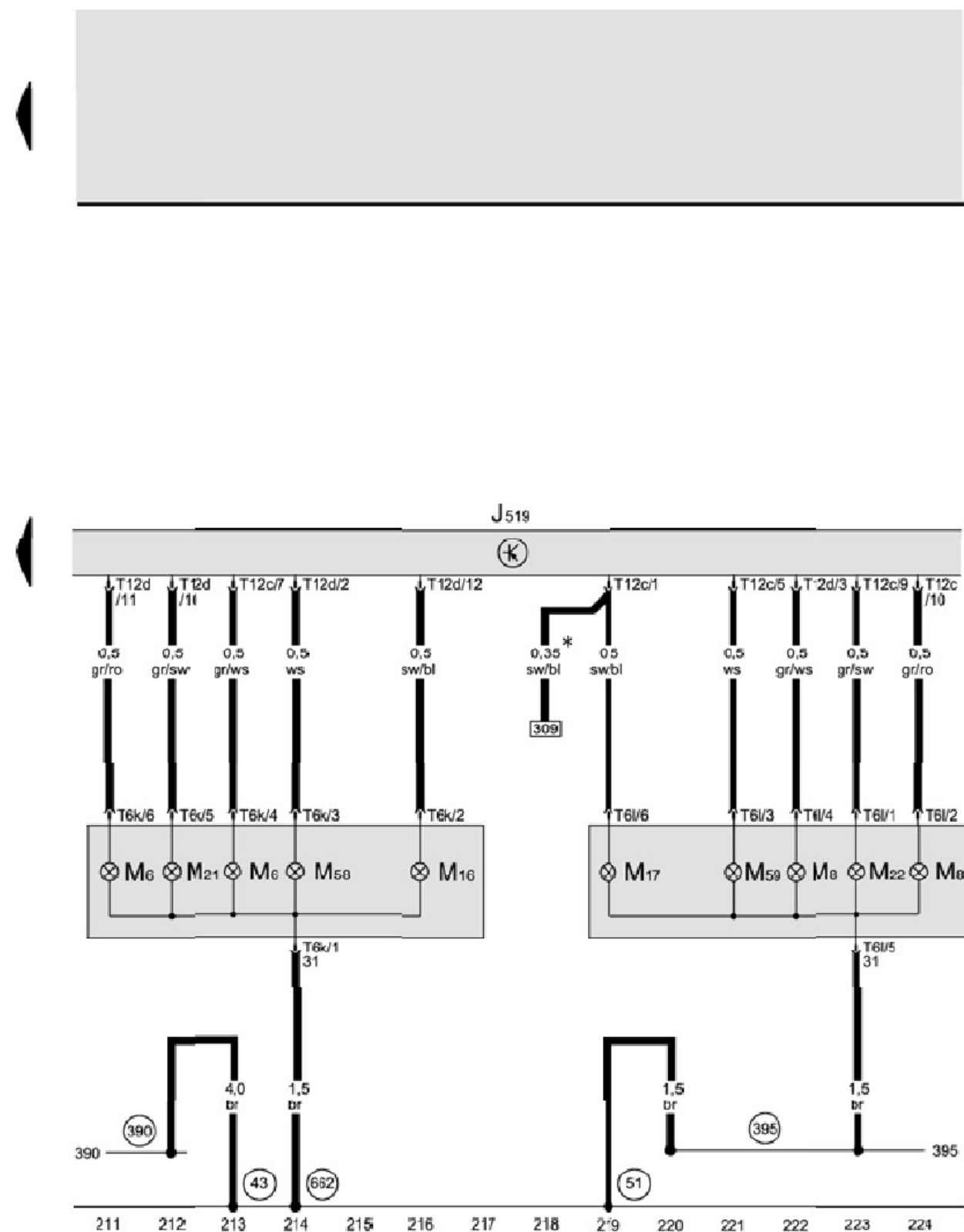


车载电网控制器、右侧雾灯灯泡、右驻车灯灯泡、右前转向信号灯灯泡、照明距离调节右伺服马达、右侧近光灯灯泡、右侧远光灯灯泡

- J519 - 车载电网控制器
- L23 - 右侧前雾灯灯泡
- L124 - 右近光灯灯泡
- L126 - 右远光灯灯泡
- M3 - 右侧停车灯灯泡
- M7 - 右前转向信号灯灯泡
- T10b - 10 芯插头连接, 在右大灯上
- T11b - 11 芯黑色插头连接, 插头 A, 在车载电网控制器上
- T11c - 11 芯棕色插头连接, 插头 D, 在车载电网控制器上
- V49 - 右侧大灯照明距离调节伺服马达
- 389 - 接地连接 24, 在主导线束中
- 390 - 接地连接 25, 在主导线束中

- WS = 白色
- SW = 黑色
- ro = 红色
- br = 褐色
- gn = 绿色
- bl = 蓝色
- gr = 灰色
- li = 淡紫色
- ge = 黄色
- or = 橘黄色
- rs = 粉红色

基本电路配置 (续)



车载电网控制器上, 左右尾灯

- J519 - 车载电网控制器
- M6 - 左后转向信号灯灯泡
- M8 - 右后转向信号灯灯泡
- M16 - 左侧倒车灯灯泡
- M17 - 右侧倒车灯灯泡
- M21 - 左制动灯和尾灯灯泡
- M22 - 右制动灯和尾灯灯泡
- M58 - 左制动灯和尾灯 2 灯泡
- M59 - 右制动灯和尾灯 2 灯泡
- T6k - 6 芯黑色插头连接, 在左尾灯上
- T6l - 6 芯黑色插头连接, 在右尾灯上
- T12c - 12 芯黑色插头连接, 插头 B, 在车载电网控制器上
- T12d - 12 芯白色插头连接, 插头 C, 在车载电网控制器上
- 43 - 右侧 A 柱下部接地点

51 - 行李箱右侧接地点

390 - 接地连接 25, 在主导线束中

395 - 接地连接 30, 在主导线束中

662 - 接地点, 后左侧面件中

* - 带自动防眩车内后视镜的车辆

- ws = 白色
- sw = 黑色
- ro = 红色
- br = 褐色
- gn = 绿色
- bl = 蓝色
- gr = 灰色
- li = 淡紫色
- ge = 黄色
- or = 橘黄色
- rs = 粉红色