
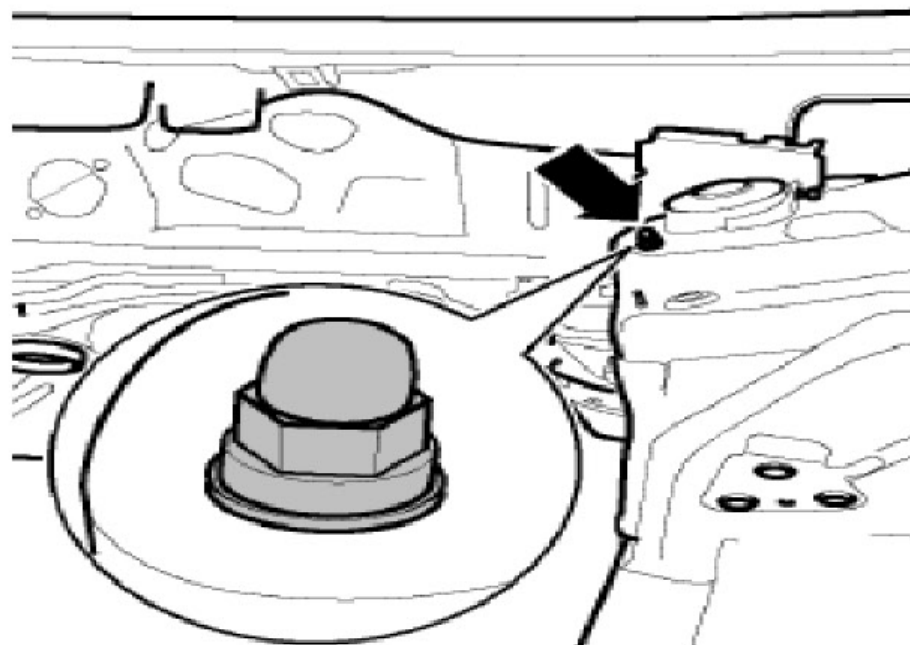


1.2 接地点



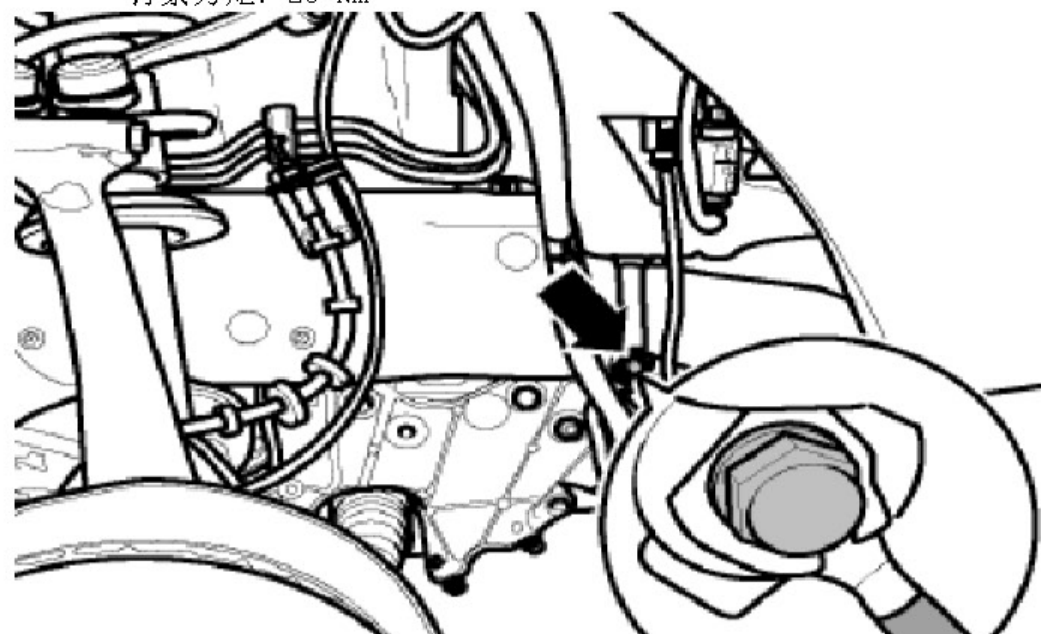
- 685——接地点 1，左前纵梁上
 638——右侧 A 柱上的接地点
 688——接地点 2，在中央通道上
 51——行李箱内的右侧接地点
 654——右侧 D 柱上的接地点
 53——后盖中的右侧接地点
 666——接地点，在后右车顶上
 612——后盖中央的接地点
 624——起动蓄电池旁边的接地点

- 653——左侧 D 柱上的接地点
- 50——行李箱左侧接地点
- 687——接地点 1, 在中央通道上
- 12——发动机舱内左侧接地点
- 639——接地点, 在左侧 A 柱上
- 615——减震柱上左侧接地点
- 671——接地点 1, 左前纵梁上
- 615——左减震柱上接地点 -箭头-
安装位置: 在前左减震柱上 拧紧力矩: 9 Nm



LAUNCH

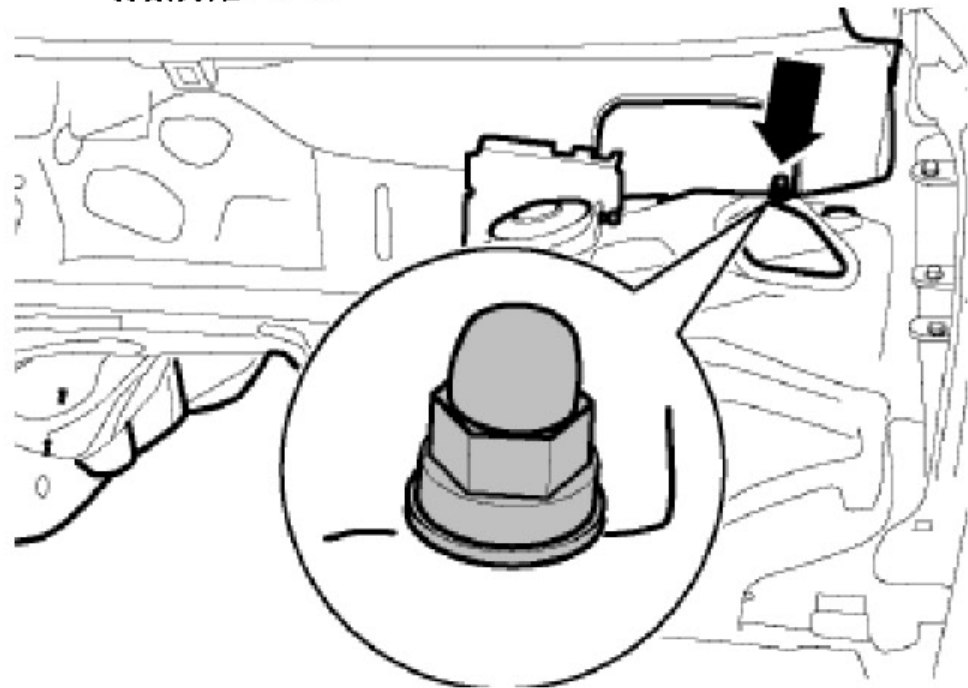
- 685——接地点 1, 右前纵梁上 -所示-
安装位置: 在纵梁右前部纵梁的前面, 车轮腔后
拧紧力矩: 20 Nm



12——发动机舱内左侧接地点 -箭头-

安装位置:在减震支柱和前左集水槽之间。

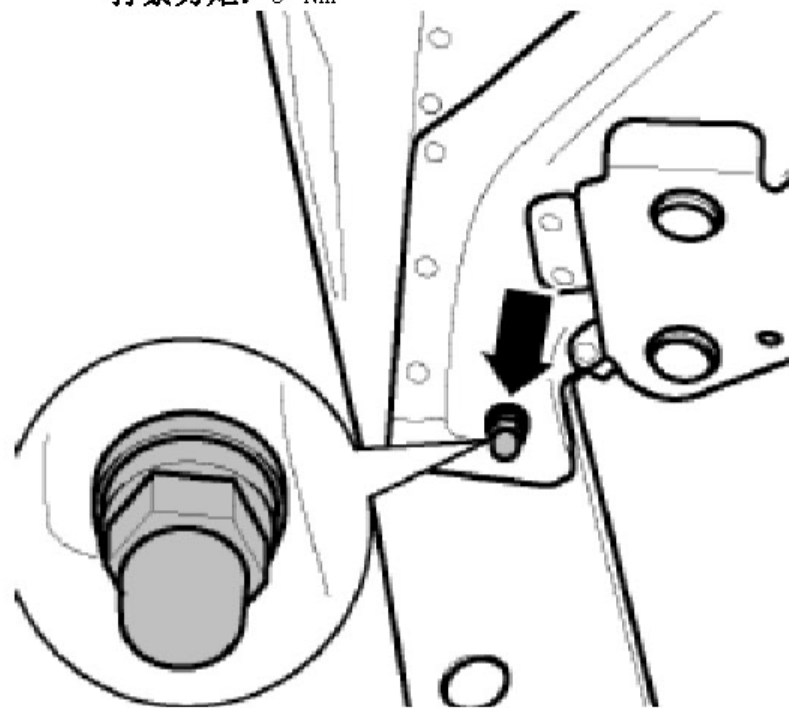
拧紧力矩: 9 Nm



671——接地点 1，左前纵梁上 -所示-

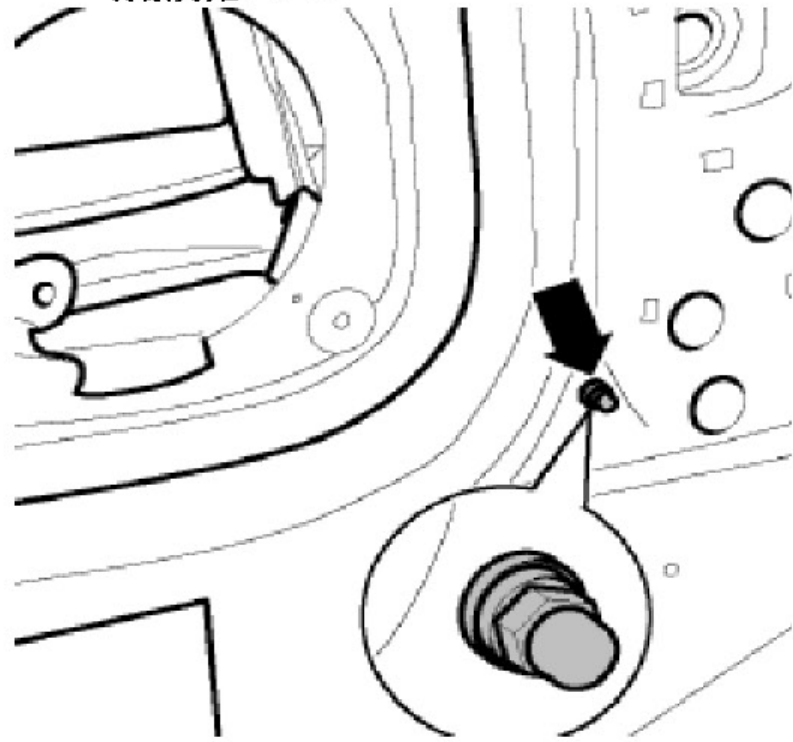
安装位置:在左前纵梁上，轮罩附近

拧紧力矩: 9 Nm

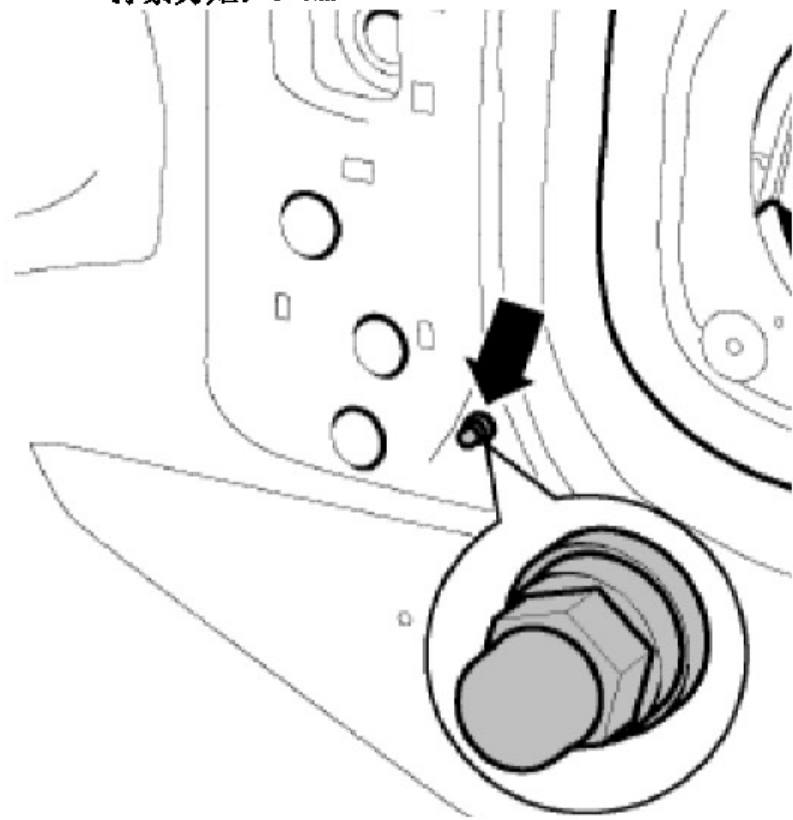


LAUNCH

- 639——接地点，在左侧 A 柱上 -箭头-
安装位置:左侧 A 柱下部装饰件后面。
拧紧力矩: 9 Nm



- 638——接地点，在右侧 A 柱上 -箭头-
安装位置:右侧 A 柱下部装饰件后面。
拧紧力矩: 9 Nm



LAUNCH

687

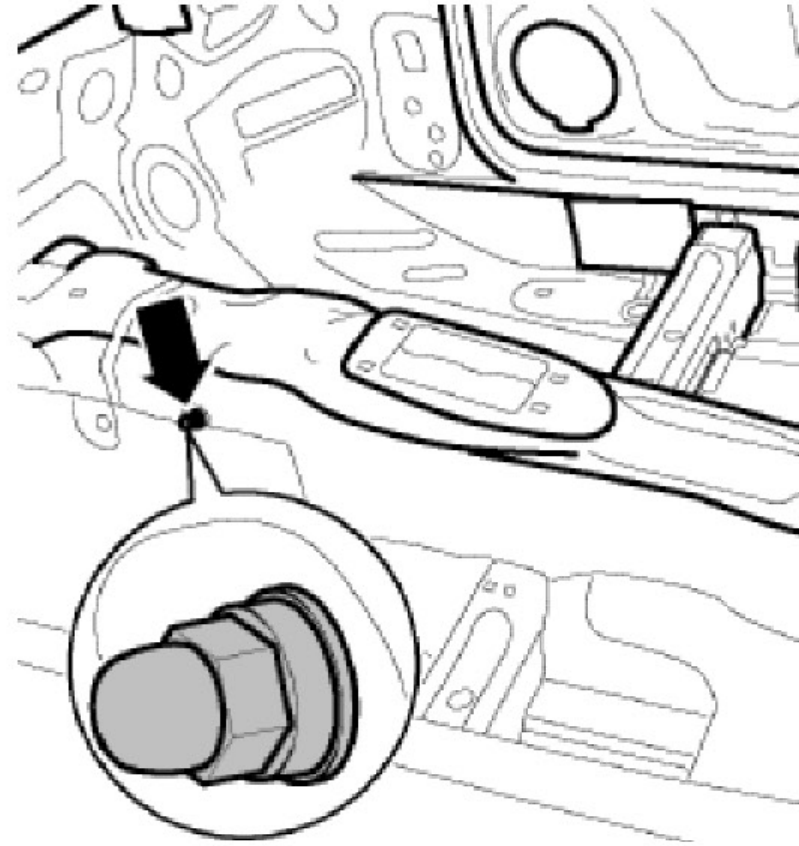
接地点 1, 在中央通道上 -箭头-

安装位置:

在中央通道左侧。

拧紧力矩:

9 Nm



LAUNCH

688

接地点 2, 在中央通道上 -箭头-

安装位置:

在中央通道右侧。

拧紧力矩:

9 Nm