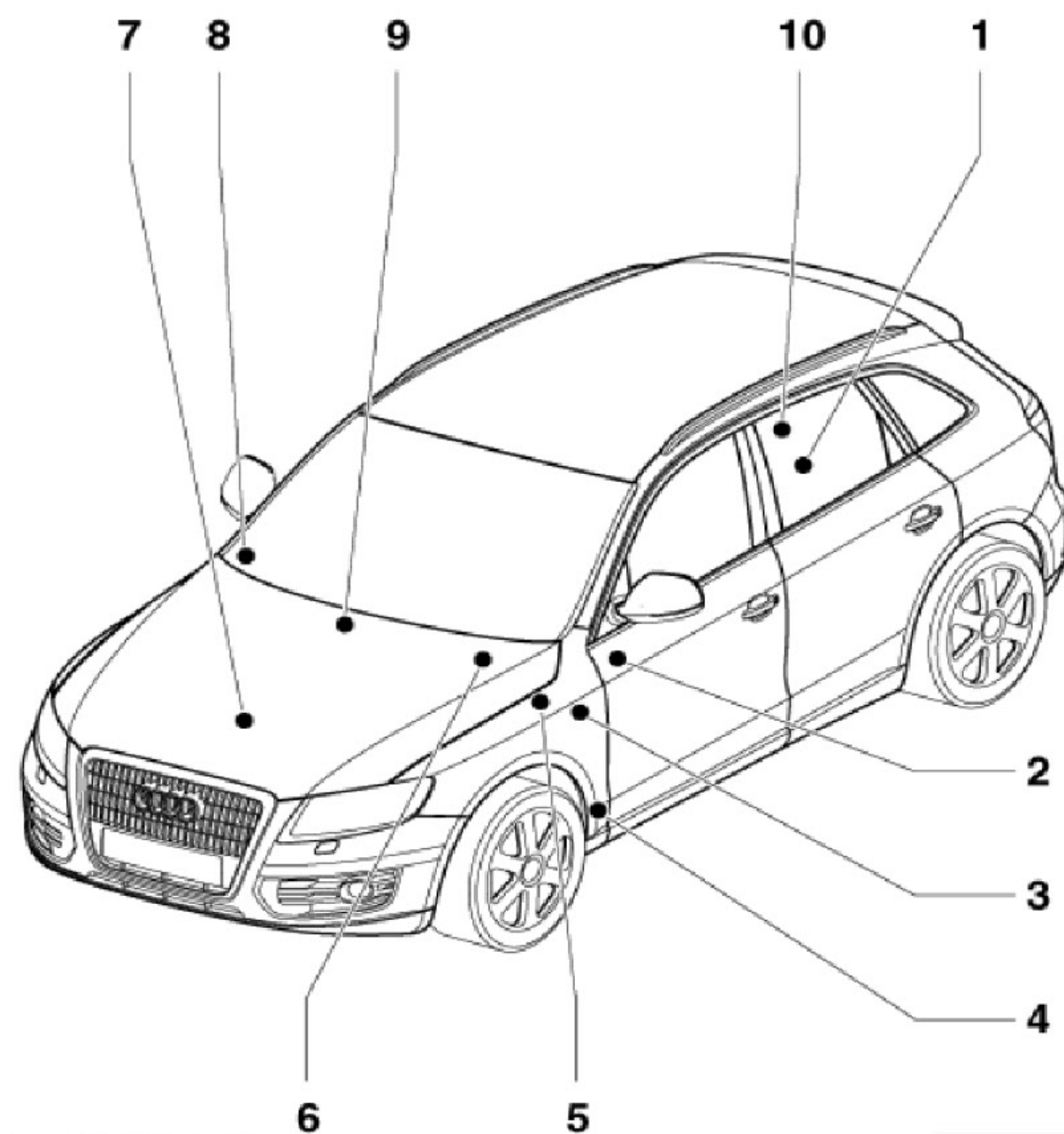


## 1.1.1 保险丝



- 1 - 保险丝座 A -SA-
- 1 - 副蓄电池保险丝 -S65-
- 1 - 蓄电池断路继电器保险丝 -S171-
- 2 - 保险丝座 C -SC-
- 3 - 保险丝 / 继电器支架带 车载电网控制器 -J519-
- 4 - 驾驶员侧 A 柱 6 接口接线板
- 5 - 3 座继电器座和保险丝座
- 6 - 继电器座 / 保险丝座 B -SB-
- 7 - 副驾驶侧 A 柱 6 座接线板
- 8 - 保险丝座 D -SD-
- 9 - 端子 K1.30 的导线分配器 2 -TV22- 带跨接辅助启动插头 -U6-
- 10 - 继电器座 / 保险丝座 F -SF-

### 1-保险丝座 A -SA-

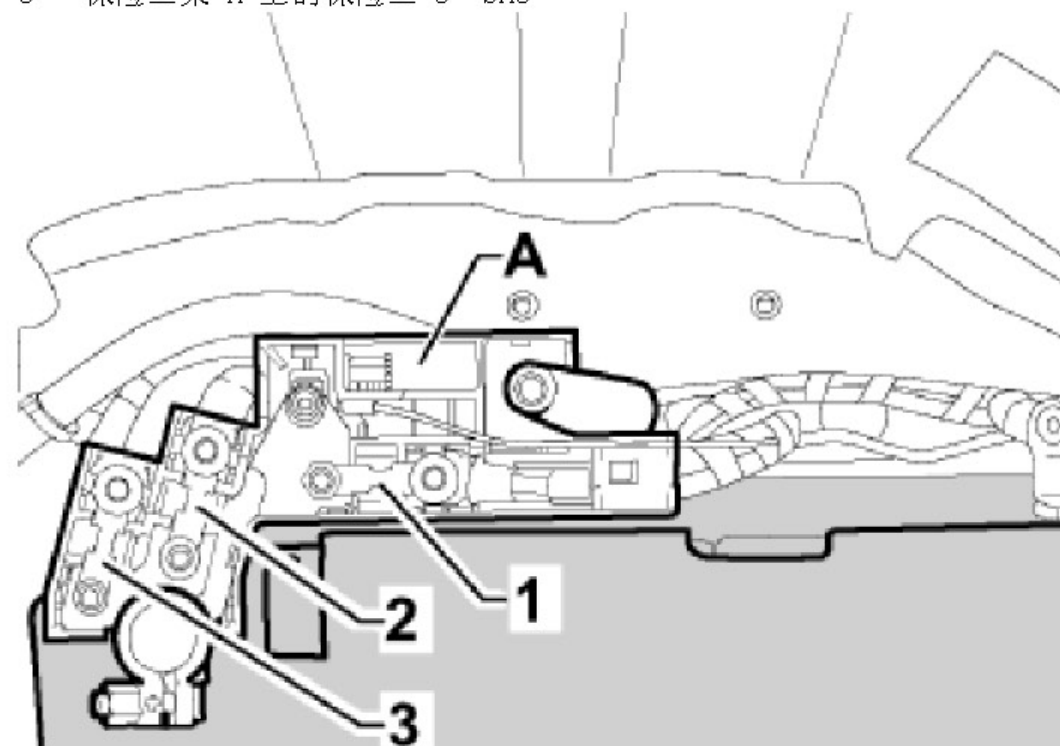
安装位置:在行李箱蓄电池正板上。

A - 蓄电池断路引爆装置 -N253-

1 - 保险丝架 A 上的保险丝 1 -SA1-

2 - 保险丝架 A 上的保险丝 2 -SA2-

3 - 保险丝架 A 上的保险丝 3 -SA3-



编号	电路图中的名称	额定值	功能/ 部件	端子
1	- 保险丝架 A 上的保险丝 1 -SA1-110 A -	110A	- 车载电网电源 - 发动机组件电源	30
2	- 保险丝架 A 上的保险丝 2 -SA2-110 A -	110A	- 车载电网电源 - 发动机组件电源	30
3	- 保险丝架 A 上的保险丝 3 -SA3-	40 A 50 A 110 A 80 A 1	- 驾驶学校选装 - 租赁车选装 - 政府部门选装 - ABS 控制器保险丝 1 -S123-1 - ABS 控制器保险丝 2 -S124-1 - ABS 控制器保险丝 3 -S137-1	30

## 2-继电器座 / 保险丝座 B -SB-

安装位置: 驾驶员侧排水槽电控箱。

单保险丝:

K - 发动机预热塞带状保险丝 -S39 (-1, 60A

K - 发动机预热塞带状保险丝 -S39 (-2, 80A

K - 二次空气泵保险丝 -S130 (-3, 50A

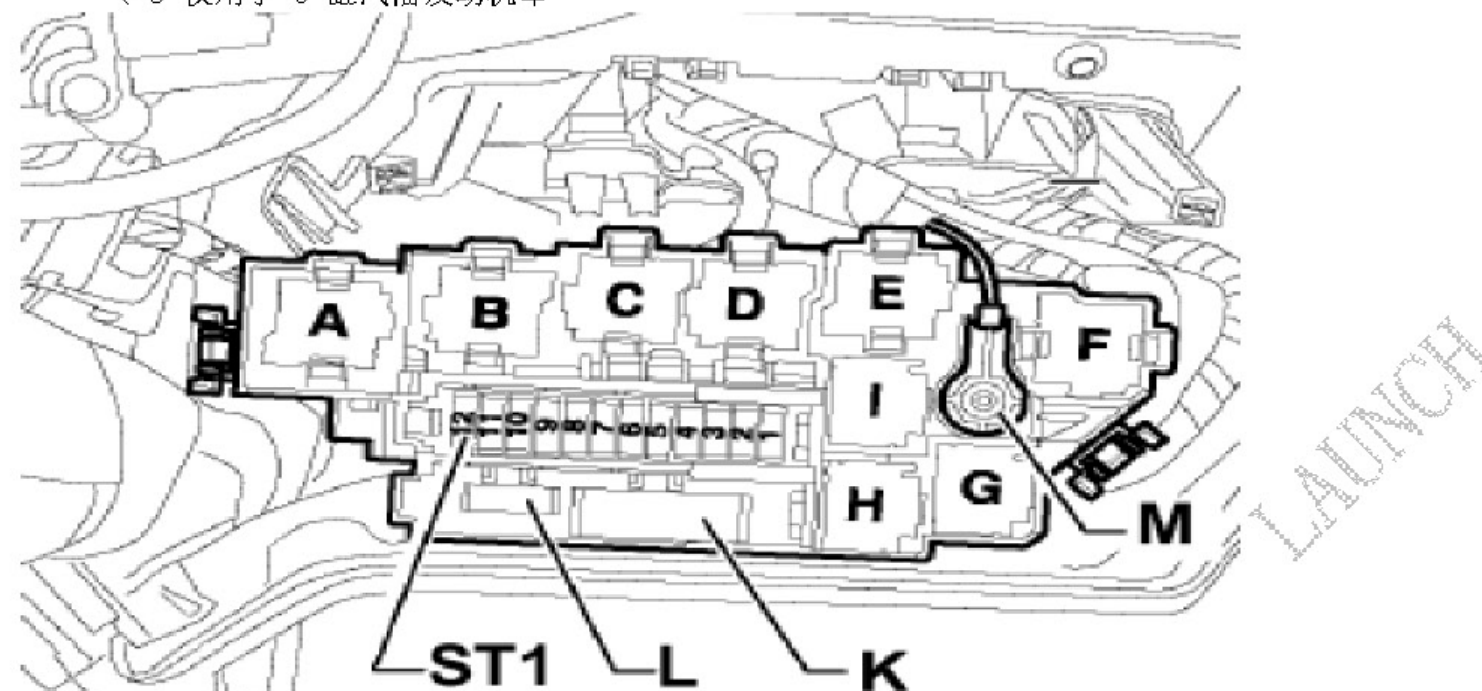
L - 未占用

ST1 - 保险丝座 1, 保险丝

说明: (-1 仅用于 4 缸柴油发动机的车辆

(-2 仅用于 6 缸柴油发动机的车辆

(-3 仅用于 6 缸汽油发动机车



保险丝座中保险丝 ST1 (黑色):

编号	电路图中的名称	额定值	功能/ 部件	端子
1	保险丝架 B 上的保险丝 1 -SB1-	15A	自动变速箱控制器 -J217- 双离合变速箱机电装置 -J743-	30
2	保险丝架 B 上的保险丝 2 -SB2-	5A	机油油位和机油温度传感器 -G266-	87
3	保险丝架 B 上的保险丝 3 -SB3-	5A	空气质量流量计 -G70-1 发动机控制器 -J623-	15
4	保险丝架 B 上的保险丝 4 -SB4-	5A	发动机控制器 -J623-	30
5	保险丝架 B 上的保险丝 5 -SB5-	15 A3 15 A4 20 A1	进气温度传感器 -G42-34 预热时间自动装置控制器 -J179-24 二次空气泵继电器 -J299-3 活性炭罐电磁阀 1 -N80-34 电动液压发动机支座左侧电磁阀 -N144-24 电动液压发动机支座右侧电磁阀 -N145-4 进气歧管转换阀 -N156-3	87

				空气滤清器的旁通风门阀 -N275-24 燃油压力调节阀 -N276-1 燃油计量阀 -N290-3 废气再循环冷却器转换阀 -N345-24 机油压力调节阀 -N428-34 燃油系统诊断泵 -V144-3	
6	-	保险丝架 B 上的保险丝 6 -SB6-	15A	- 发动机控制器 -J623-	87
7	-	保险丝架 B 上的保险丝 7 -SB7-	10 A1 10 A4 15 A3	- 冷却液继续补给继电器 -J151-1 增压压力限制电磁阀 -N75-1 活性炭罐电磁阀 1 -N80-1 凸轮轴调节阀 1 -N205-13 凸轮轴调节阀 2 -N208-3 涡轮增压器循环空气阀 -N249-1 燃油压力调节阀 -N276-24 燃油计量阀 -N290- 进气管风门阀门 -N316-1 排气凸轮轴调节阀 1 -N318-3 排气凸轮轴调节阀 2 -N319-3 自动空调装置冷却液截止阀 -N422-1 机油压力调节阀 -N428-1 凸轮轴调节元件 1 -F366-3 凸轮轴调节元件 12 -F377-3	87
8	-	保险丝架 B 上的保险丝 8 -SB8-	10 A2 10 A4 20 A1 20 A3	- 废气再循环冷却泵 -V400-24 带功率末端的点火线圈 1 -N70-31 带功率末端的点火线圈 2 -N127-31 带功率末端的点火线圈 3 -N291-31 带功率末端的点火线圈 4 -N292-31 带功率末端的点火线圈 5 -N323-3 带功率末端的点火线圈 6 -N324-3	87
9	-	保险丝架 B 上的保险丝 9 -SB9-	15 A3 20 A2 20 A4	- 辅助燃油泵继电器 -J832-24 尾气催化净化器后的氧传感器 1 加热装置-Z29-3 尾气催化净化器后的氧传感器 2 加热装置-Z30-3	87
10	-	保险丝架 B 上的保险丝 10 -SB10-	15A	- 氧传感器加热 -Z19- 氧传感器 2 加热 -Z28-3 尾气催化净化器后的氧传感器 1 加热装置-Z29-1	87
11	-	保险丝架 B 上的保险丝 11 -SB11-	5A	- 散热器风扇控制器 -J293- 散热器风扇控制器 2 -J671-4	87
12	-	保险丝架 B 上的保险丝 12 -SB12-	5A	- 空气质量流量计 -G70-24 自动变速箱控制器 -J217- 双离合器变速箱机电装置 -J743-	15

**说明:** A1 仅用于 4 缸汽油发动机的车辆  
A2 仅用于 4 缸柴油发动机的车辆  
A3 仅用于 6 缸汽油发动机车  
A4 仅用于 6 缸柴油发动机的车辆